



Inumbra



Design

© Ontworpen door Dirk Wynants voor Extremis, 2006

Awards meubel

- Henry van de Velde label - België / Brussel - 2006
- IF design award - Duitsland / Hannover - 2007
- International Design Excellence Award (silver) - Dulles / USA - 2007
- Nomination for the Design Award of the Federal Republic of Germany - Duitsland / Berlijn - 2007

Awards Extremis

- Henry Van De Velde Award, 2001
- Hermes Creative Award, 2002
- De Leeuw van de Export Award, 2003
- Design Management Europe Award, 2007
- Unizo KMO Laureaat, 2008
- Green Good Design Award, 2013
- Sustainable Enterprise, POM Vlaanderen, 2016

Tekst

Bij een klassiek zonnescerm zitten jij of je gasten net onder het lelijkste deel: spijlen, staven of touwen hangen gevaarlijk boven je hoofd te bengelen. Wij vroegen ons af wat er zou gebeuren als we met een schone lei zouden beginnen - zouden we de visuele ervaring van het zitten onder een parasol kunnen verbeteren en de parasol tegelijk ook sterker kunnen maken? Het resultaat was Inumbra: sterk, duurzaam en mooi. De eenvoudige maar specifieke naam weerspiegelt de functie van de parasol en kan letterlijk vertaald worden als "in de schaduw".

Wat overblijft van de Inumbra is een strak, zwevend zeil boven je hoofd. De stof is UV-bestendig en dankzij de mechanische onderdelen bovenaan, is de parasol sterk genoeg om een windkracht van 8 Beaufort te weerstaan. Wanneer het zo hard waait is buiten zitten bijna onmogelijk. Maar je kan op je twee oren slapen: je Inumbra zal stevig blijven staan!

De Inumbra heeft een sterke, afzonderlijke parasolbasis. Ben je echter bang dat je over de basis zou struikelen of ben je op zoek naar een meer geïntegreerde combinatie? Combineer de Inumbra-parasol dan met de Gargantua of Pantagruel voor een krachtige combinatie. Hij is verkrijgbaar in drie kleuren: wit, taupe en zwart.

We hebben een hoes ontworpen met een staaf die ervoor zorgt dat je het gemakkelijk over de parasol kan trekken zonder dat je op de tafel moet klimmen. De hoes trek je over de gesloten parasol wanneer je deze niet gebruikt en vooral wanneer hevige wind verwacht wordt.

- Beschikbaar in 2 groottes (medium en large)
- Parasoldoek beschikbaar in wit, taupe en zwart
- Uitzonderlijk sterke en aerodynamisch parasol
- Bestand tegen een windkracht van 8 Beaufort
- Minimalistisch design
- UV-bestendig parasoldoek dat ook water- en vuilafstotend is
- Open of sluit de parasol gemakkelijk met de hendel en het spilsysteem
- Inclusief parasolbeschermhoes
- In combinatie met Gargantua of Pantagruel picknicktafels heb je zelfs geen parasolbasis nodig, de parasol steunt dan op het tafelblad
- Optioneel: koppelstuk voor Gargantua en Pantagruel
- Optioneel: sokkel in beton met of zonder wieltjes
- Optioneel: grondverankering mogelijk
- Optioneel: permanente bevestiging

Meer info: www.extremis.com/nl/collecties/inumbra

Opbouw

- Parasoldoek bestaat uit hi-tech polyester
- De paal is 63,5mm diameter en bestaat uit roestvast staal 303 en 304
- De optionele parasolbasis bestaat uit beton
- Parasolcover in polyester

Info materialen

Parasoldoek in hi-tech polyster stof:

- Hoge UV-bestendigheid (7/8 - ISO 105-B02)
- Ultrasterk
- Laag gewicht
- Hoge scheurvastheid
- Lichtbestendig
- Vuilafstotend
- Weerbestendig
- Waterafstotend
- Waterkolom van 350 mm (EN 20811)
- 0,37 mm dikte

- 250 g/m³ dichtheid
- Geschikt voor outdoor gebruik
- Blijft er heel lang mooi uitzien
- Is makkelijk te onderhouden

Roestvaste 303/ 304 parasolpaal:

- Hoge roestbestendigheid
- 63,5 mm diameter
- Dichtheid van 8,00 10³kg/m³
- Geschikt voor outdoor gebruik
- Vlamvertragend NEN-EN 13501-1 A1
- Hoge UV-bestendigheid
- Periodiek onderhoud vereist

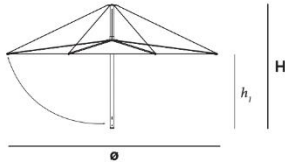
Betonnen basis:

- Beschikbaar in 71 cm en 81 cm en een versie met wielen
- Gemaakt onder hoge druk
- Mat en poreus
- 100 mm dikte
- 2.10 10³kg/m³ dichtheid
- Geschikt voor buitengebruik
- Zeer goede UV-kleurvastheid
- Vlamvertragend NEN-EN 13501-1 A1

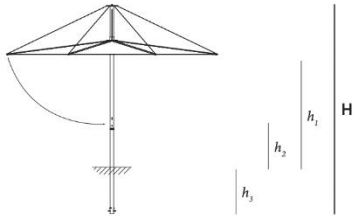
Parasol cover:

- 100% Polyester
- Polyurethaan coating
- Waterafstotend en ademend
- Hoge UV-bestendigheid (6-8/8 - ISO 105-B02)
- 0,50 mm dikte
- 240 g/m³ dichtheid
- Geschikt voor buitengebruik

Afmetingen

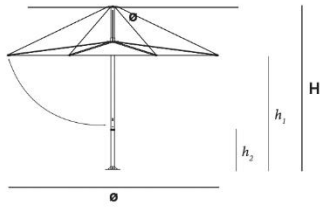


Dimensions (mm)	ø	H	h ₁
Inumbra medium	3500	2024	1216
Inumbra large	4000	2184	1319



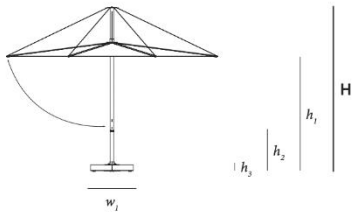
Dimensions (mm)	ø	H	h ₁	h ₂	h ₃
Inumbra medium with base for permanent fixation	3500	3526	1925	880	786
Inumbra large with base for permanent fixation	4000	3686	2030	790	786

You can always demount the parasol from the permanent fixation base.

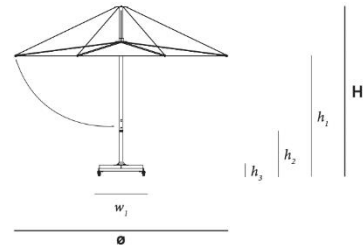


Dimensions (mm)	ø	H	h ₁	h ₂
Inumbra medium with floor fastening 60	3500	2627	1819	600
Inumbra large with floor fastening 60	4000	2786	1922	600
Inumbra medium with floor fastening 70	4000	2727	1919	700
Inumbra large with floor fastening 70	4000	2886	2022	700

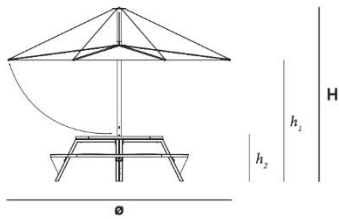
See next page for floor fastening dimensions.



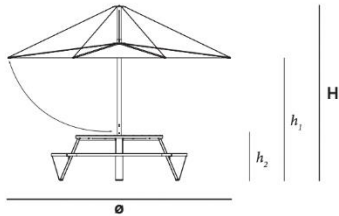
Dimensions (mm)	ø	H	h ₁	h ₂	h ₃	w ₁
Inumbra medium on concrete base 71 cm	3500	2738	1930	712	112	760
Inumbra large on concrete base 71 cm	4000	2898	2034	712	112	760
Inumbra medium on concrete base 81 cm	3500	2838	2030	812	112	760
Inumbra large on concrete base 81 cm	4000	2998	2134	812	112	760



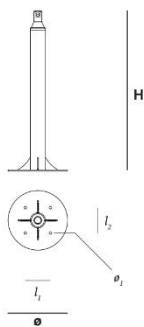
Dimensions (mm)	ø	H	h ₁	h ₂	h ₃	w ₁
Inumbra medium on concrete wheel base	3500	2817	2009	790	190	825
Inumbra large on concrete wheel base	4000	2977	2169	790	190	825



Dimensions (mm)	ø	H	h ₁	h ₂
Inumbra medium on Gargantua	3500	2740	1932	890
Inumbra large on Gargantua	4000	2900	2036	800



Dimensions (mm)	ø	H	h ₁	h ₂
Inumbra medium on Pantagruel	3500	2770	1962	920
Inumbra large on Pantagruel	4000	2930	2066	830



Dimensions (mm)	ø	H	ø ₁	l ₁	l ₂
Floor fastening 60	250	600	11	106	106
Floor fastening 70	250	700	11	106	106

Gewicht en transportvolume

- Inumbra medium: 0,15 m³ volume - 30,20 kg netto gewicht
- Inumbra large: 0,15 m³ volume - 35,20 kg netto gewicht
- Vloerbevestiging 60 cm: 0,10 m³ volume - 5 kg netto gewicht
- Vloerbevestiging 70 cm: 0,10 m³ volume - 5,2 kg netto gewicht
- Betonnen parasolvoet 71 cm: 0,19 m³ volume - 125,5 kg netto gewicht
- Betonnen parasolvoet 81 cm: 0,19 m³ volume - 125,7 kg netto gewicht
- Betonnen parasolvoet met wieltjes: 0,27 m³ volume - 140 kg netto gewicht

Zie meer details op technische fiche: www.extremis.com/nl/product-downloads

Normering

- NEN-EN13501-1 A (roestvast staal, vlamvertragend)

Attesten

- Windtunneltesten

Garantie

De ganze Extremis collectie kent een garantie van 2 jaar op basis van de bepalingen terug te vinden op onze algemene garantievoorwaarden.

Onderhoud

Parasoldoek:

Gebruik bij hardnekkige vlekken eerst een borstel om aangekoekt vuil te verwijderen. Spuit Extremis multireiniger of een mengeling van water en handzeep. Laat het enkele minuten inwerken. Wrijf op de vlekken met een zachte borstel. Wees extra voorzichtig bij de naden! Spoel met water.

Nog steeds vuil? Wassen in de wasmachine kan een oplossing zijn. Verwijder het parasoldoek van de structuur. Was in de machine op een delicaat programma met een normale dosis van een mild wasmiddel. (Voeg een kleine dosis bleekmiddel toe in geval van ernstige schimmel of meeldauw.) Laat het doek drogen aan de lucht. Plaats het parasoldoek weer op de structuur of berg het op in de hoes (wanneer het volledig droog is).

Hoes:

Gebruik bij hardnekkige vlekken eerst een borstel om aangekoekt vuil te verwijderen. Spuit Extremis multireiniger of een mengeling van water en handzeep. Laat het enkele minuten inwerken. Wrijf op de vlekken met een zachte borstel. Wees extra voorzichtig bij de naden! Spoel met water.

Parasolpaal:

Het is onvermijdelijk dat het oppervlak na verloop van tijd, zelfs bij normaal gebruik, krassen gaat vertonen. Vlekvorming is eveneens mogelijk, maar dit kan doorgaans worden verholpen met schoonmaakmiddelen voor roestvast staal die in de handel verkrijgbaar zijn. Verwijder vlekken of aangekoekt vuil met een doek of een borstel. Maak schoon met een droge doek en een beetje RVS-reiniger en -beschermer. Wij raden je aan een RVS-reiniger en -beschermer te gebruiken (verkrijgbaar in doe-het-zelfzaken) omdat je het oppervlak op die manier van een vuilwerend beschermlaagje voorziet.

Om de levensduur van de spil binnenin de Inumbra buis te verlengen, raden wij aan deze regelmatig in te spuiten met siliconenspray. Doe dit wanneer de parasol gemonteerd is:

1. Sluit de parasol volledig en hef één van de baleinen op zodat u onder de stof kan.
2. Kijk naar boven en begeef u opwaarts en spuit siliconenspray in de gleuf, van boven tot onder.
3. Draai nu de parasol enkele keren open en dicht zodat het silicone zich egaal over de spil kan verspreiden. Op deze manier wordt de spil gesmeerd waardoor de parasol gemakkelijker open en dicht gaat en geen lawaai maakt. Het silicone zorgt bovendien voor een beschermlaagje waardoor de spil minder snel zal roesten. Siliconenspray is te krijgen in de meeste doe-het-zelfzaken. Wij kunnen de siliconenspray van het merk Würth aanbevelen die bovendien wereldwijd te verkrijgen is.

Meer info: www.extremis.com/nl/onderhoud

Toepassing

- Indoor
- Outdoor
- Residentieel
- Bedrijven
- Horeca
- Opleidingsinstellingen
- Ziekenhuizen
- Publieke ruimtes

Montage

Meer info zie manual: www.extremis.com/nl/product-downloads

Milieumanagement

Zie duurzaamheidsverslag Extremis