

# extremis<sup>®</sup>

€ — IT — 2024

Prezzo al dettaglio consigliato escl. IVA

# Listino prezzi





## **Tools for togetherness**

## Salve!

Il buon design, la produzione etica e la qualità dei materiali hanno il loro prezzo e tutti dovremmo esserne consapevoli. Tuttavia, in ogni istante del processo di progettazione, facciamo del nostro meglio per conseguire il massimo livello di ecoefficienza, riducendo i volumi trasportati e i rifiuti. Così, tutti i nostri "Tools for togetherness" hanno una lunga storia ancor prima di essere utilizzati. Sono disegnati in modo logico ed ecologico, elaborati all'insegna della solidità dopo una minuziosa ricerca e selezione dei materiali, e infine realizzati con estrema cura in elgio. Qual è il risultato? Un pezzo Extremis da amare per tutta la vita e da tramandare alle generazioni successive.

Siamo orgogliosi di presentarvi il nostro listino prezzi.

	<p>SICURI...</p> <p>Che questa sia l'ultima versione? Verificate la data di scadenza a pagina 5, oppure vai su <a href="http://www.extremis.com/pl">www.extremis.com/pl</a></p>
	<p>DEALER PORTAL</p> <p>Il prodotto è disponibile ed è pronto per essere spedito? Ordinalo online! <a href="http://www.extremis.com/portal">www.extremis.com/portal</a></p>
	<p>PCON</p> <p>Non dimenticarti che siamo anche su pCon planner: <a href="http://www.extremis.com/pcon">www.extremis.com/pcon</a></p> 

## Una scelta ragionata

Offriamo prodotti di alta qualità, ma ogni materiale ha i propri limiti.

Don't expect wood to be perfectly smooth for years without any maintenance. After all, you don't expect your teeth to stay white if you don't brush them! Outdoor furniture also needs regular cleaning and some basic maintenance, especially in humid or polluted environments and if used intensively. Find out more in our materials section further on, or go to [www.extremis.com/maintenance](http://www.extremis.com/maintenance).

## a il vostro progetto

Se un ordine supera i 5 pezzi di un articolo, lo consideriamo un ordine "speciale". I tempi di consegna differiscono da quelli standard, ed è possibile che si applichino altre condizioni per le dimensioni, i colori o i tessuti su richiesta. Con una sola eccezione: la nostra collezione Sticks ha un ordine standard minimo di 20 pezzi per ciascun articolo

## Strumenti per il rinnovo

Ogni strumento per stare insieme ha una lunga storia, anche prima di essere utilizzato. Grazie alla progettazione a livello locale, seguendo la logica dell'efficienza e della sostenibilità ambientale, ciascun prodotto è creato in Belgio utilizzando materiali di qualità per garantirne la massima robustezza.

Per potenziare ulteriormente la durata dei nostri prodotti, sono disponibili parti di ricambio. Poiché ciascun prodotto Extremis è progettato mediante un processo di assemblaggio efficiente, la sostituzione di determinate parti è semplice: grazie ai video intuitivi che spiegano ciascuna fase della sostituzione, dare nuova vita allo strumento per stare insieme è semplicissimo.

[www.extremis.com/refurbishment](http://www.extremis.com/refurbishment)

## Condizioni generali di vendita

Poiché una gran parte dei nostri componenti è in stock esono prodotti a livello locale, la maggior parte degli articoli ha tempi di consegna brevi.

<p>€ 4995 GAR001</p>	<p>Prezzo al dettaglio consigliato escl. IVA</p>
	<p>Articolo personalizzato, pagamento anticipato, chiedere i tempi di consegna.</p>
	<p>Gli ordini devono essere confermati da Extremis. Le conferme d'ordine sono definitive e vincolanti: vanno controllate ed eventuali errori devono essere segnalati entro 24 ore.</p>
	<p>L'Acquirente può annullare, cancellare o modificare gli ordini unicamente dietro autorizzazione scritta di Extremis. In caso di approvazione di tale richiesta, verrà applicato un costo associato come descritto nelle nostre Condizioni generali di vendita (<a href="http://www.extremis.com/termsandconditions">www.extremis.com/termsandconditions</a>).</p>
	<p>La consegna avviene door-to-door al piano stradale fino al magazzino del rivenditore Extremis. Non è possibile effettuare il dropshipping all'utente finale B2C.</p>
	<p>In caso di consegne DAP, il conducente dispone di camion con sponda montacarichi. Se servono altri servizi, è possibile richiederli a un costo aggiuntivo secondo le tariffe elencate a pagina 6.</p>
	<p>Se si apportano modifiche all'indirizzo di consegna dopo la conferma d'ordine, verrà applicata una commissione aggiuntiva di € 75.</p>
	<p>Se l'Acquirente fornisce un indirizzo, informazioni di contatto o orari di apertura errati e la nostra società di trasporti deve effettuare un secondo tentativo di consegna, verrà applicato un costo aggiuntivo di € 150.</p>
	<p>I prodotti possono essere inviati smontati. È responsabilità dell'acquirente assemblare e installare il prodotto con l'aiuto di montatori specializzati seguendo le istruzioni fornite da Extremis</p>
	<p>Offriamo una garanzia standard di 2 anni su tutti i prodotti. Per ulteriori informazioni sulla garanzia completa, visitare il sito web <a href="http://www.extremis.com/warranty">www.extremis.com/warranty</a>.</p>

# Trasporto

Comprendiamo l'importanza della funzionalità quando si tratta di trasporto, ed è per questo motivo che abbiamo realizzato una panoramica completa dei nostri costi e servizi correlati. Offriamo numerosi servizi e soluzioni di trasporto su misura per qualsiasi esigenza, indipendentemente dalla loro particolarità. Per ulteriori informazioni, date un'occhiata al seguente elenco. Si prega di notare che questi servizi saranno applicati ad ogni ordine separato. Costi di trasporto e servizi escl. IVA.

	Belgio / Paesi Bassi / Lussemburgo / Germania / Austria / Svizzera <sup>3</sup> / Francia	Italia <sup>2</sup> / Spagna <sup>2</sup> / Portogallo <sup>2</sup> / Danimarca / Svezia / Norvegia <sup>3</sup> / Finlandia / Regno Unito <sup>3</sup> / Irlanda	Resto del mondo
<b>Inco term</b>	DAP	DAP	FCA-A
<b>Consegna gratuita a partire da ordini del valore netto di</b>	€ 1500	€ 2500	
<b>Costi di trasporto inferiori al valore netto dell'ordine</b>	€ 125 <small>Temporaneamente € 0 tramite il dealer portal</small>	€ 250 <small>Temporaneamente € 0 tramite il dealer portal</small>	

## SERVIZI DI TRASPORTO AGGIUNTIVI

<b>Sponda montacarichi</b>	Inclusa	Inclusa	
<b>Carrello elevatore a forche</b>	+ € 150	+ € 150	
<b>Modifica dell'indirizzo</b>	+ € 75	+ € 75	
<b>Consegna in giorni fissi</b>	+ € 500	+ € 500	
<b>Consegna in giorni fissi e fasce orarie determinate</b>	+ € 650	+ € 650	
<b>Secondo tentativo di consegna</b>	+ € 150	+ € 150	
<b>Indirizzo non raggiungibile con camion da 18 m</b>	+ € 50	+ € 50	

## DOCUMENTI DI IMPORTAZIONE

Documento di esp. <sup>3</sup>	€ 50 (Svizzera) <small>Temporaneamente € 0 tramite il dealer portal</small>	€ 50 (Regno Unito / Norvegia) <small>Temporaneamente € 0 tramite il dealer portal</small>	€ 50

## DOCUMENTI DI IMPORTAZIONE

Documento di esp. <sup>3</sup>		€ 50 (Regno Unito / Norvegia)	

<sup>2</sup> Consegna solo nella zona continentale / Isole su richiesta a un costo aggiuntivo

<sup>3</sup> Regno Unito, Svizzera e Norvegia: i dazi d'importazione e lo sdoganamento all'importazione non sono inclusi

# Incoterms

Volete conoscere l'Incoterm che vi viene applicato? Abbiamo preparato un apposito schema di facile comprensione che spiega esattamente cosa include ogni Incoterm. Trovate quello applicabile alla vostra posizione per ottenere i servizi che vi servono.

	 Caricamento e oneri doganali di esportazione	 Trasporto a destinazione	 Sdoganamento all'importazione	 Dazi d'importazione
DAP	✓	✓	✗	✗
FCA-A	✓	✗	✗	✗
EXW	✗	✗	✗	✗

# Significato delle icone

Osservate le simpatiche icone che vi forniscono alcune preziose informazioni sui nostri prodotti.

	Ritorna all'indice		Sono pronto per un parasole!
	Controlla la disponibilità e i tempi di consegna e ordina online		Sono l'ideale per questo tavolo!
	Accessibile alle sedia a rotelle		Attenzione: il palo ha un diametro di xxx mm
	Opzioni di alimentazione possibili		



Acacia 10



AMAi 12



Anker 28



Bistro 32

**NUOVA OPZIONE**



Captain's Chair 36



Deco cushions 40



Gargantua 42



Hopper bench 46



Hopper bench AA 46



Hopper combo 50



Hopper combo AA 51



Hopper picnic 54



Hopper picnic AA 56



Hopper shade 70



Inumbra 72




Inumbrina 74



Kosmos 78



Kosmos shade 80



**NUOVO**

Manille 84




Marina combo 86







Marina picnic 88



Marina double desk 92



Marina table 94



Marina high table 96



Panigiri combo 102



Panigiri picnic 102




Panigiri table 102



Pantagruel picnic 108



Pantagruel table 112



Pantagruel high table 114



Picnik 118



Sensu 120



Sol+Luna 128



Sticks 134



Tiki 140



Tiki table 148



Virus 150



Walrus 156



Maintenance tools 182

**Questo è un PDF interattivo**  
Lo potete scorrere facilmente, dall'indice alle pagine dei prodotti. In questo modo potete passare velocemente da una pagina all'altra.

# Acacia

© design by Dirk Wynants

Questo ombrellone asimmetrico e dalle sembianze di un albero di acacia si inserisce nello spazio ristretto di una terrazza o di un piccolo cortile. Il suo design intelligente permette di creare l'ombra di un ombrellone più grande ma, con un'area di ingombro molto più ridotta. Mediante l'apposita maniglia è possibile direzionare Acacia verso il sole. Anziché chiudere l'ombrellone, si rimuove semplicemente il telo e lo si ripone nel suo sacchetto. Rimane così una bella scultura a forma di albero che può rimanere tutto l'anno all'aperto.

Aggiungi base ombrellone o fissalo al suolo.



Controlla la disponibilità  
[www.extremis.com/portal](http://www.extremis.com/portal)



ø34 mm

Dimensioni esterne (l x d x h): 231 x 235 x 189/236 cm

Tessuto rivestito di poliestere bianco PU + palo in acciaio inox verniciato a polvere + Base zincata da usare come fissaggio a terra  
Borsa custodia per copertura inclusa

		<b>OFF WHITE</b> RAL9002	<b>€ 1975</b> ACA447
		<b>VERDIGRIS</b> RGB 133 147 142	<b>€ 1975</b> ACA350
		<b>REED GREEN</b> RAL6013	<b>€ 1975</b> ACA351
		<b>COPPER BROWN</b> RAL8004	<b>€ 1975</b> ACA352
		<b>COLORE SU RICHIESTA</b> Solo colori RAL Spese di avviamento € 300 (IVA esclusa)	<b>€ 2075</b> ACA357



## Amici del prodotto

**Tiki table**  
standard tabletop



→ p148

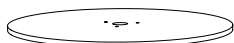
**Virus**  
standard tabletop



→ p150

## BASE OMBRELLONE

Aggiungi la base del parasole a tua scelta



### LEGGERO

1 piastra in acciaio zincato  
Ideale da combinare con Virus & Tiki table  
ø 48 cm - 15 kg

€ 175

ACA010



### STANDARD

2 piastre in acciaio zincato  
Non combinabile con Tiki table  
ø 48 cm - 30 kg

€ 350

ACA011



### IMPIEGHI PESANTI

3 piastre in acciaio zincato  
Non combinabile con Tiki table  
ø 48 cm - 45 kg

€ 525

ACA012

## COMBINAZIONI ACACIA

Con Virus e Tiki table

Acacia + Virus 3 posti



Acacia + Virus 4 posti



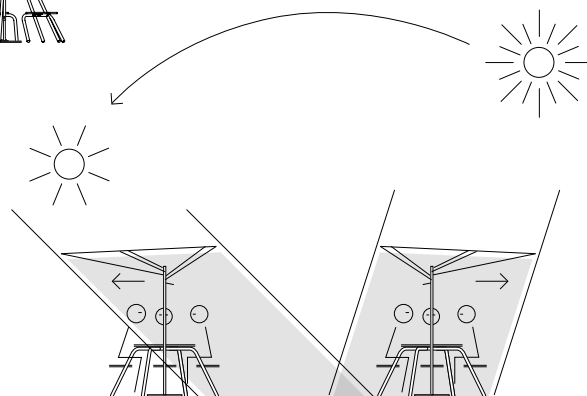
Acacia + Virus 5 posti



Acacia + Tiki table small



Acacia + Tiki table large



# AMAI galvanized

© design by Dirk Wynants

AMAI è la flessibilità che desiderate, sempre, all'interno e all'esterno. I due telai laterali a forma di A garantiscono una grande solidità, perfetta per i molteplici usi a cui AMAI si presta. Grazie al design innovativo, anche una sola persona è in grado di spostare il ripiano del tavolo dalla posizione 'altezza da seduti' alla posizione 'altezza in piedi' e viceversa.

Aggiungendo ulteriori telai ad A, la convivialità si estende all'infinito. Una struttura AMAI è adatta per 8 persone sedute e per un numero maggiore di ospiti in piedi.



Controlla la disponibilità  
[www.extremis.com/portal](http://www.extremis.com/portal)



Accessibile alle sedie a  
rotelle → p178




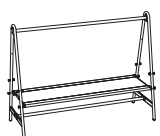

## MODULO BASE

Dimensioni esterne (l x d x h): 304 x 113 x 230 cm

Telai a forma di A, poggia piedi e tubo superiore in acciaio zincato

I profili laterali del ripiano del tavolo sono sempre alluminio strutturato verniciato a polveri in Off white RAL9002

Hellwood = 100% PEFC

		 <b>OFF WHITE</b> RAL9002 Ripiano	  <b>HELLWOOD</b> Trattato termicamente Piastra centrale
	 <b>ACCIAIO ZINCATO</b> Telai a forma di A, poggia piedi e tubo superiore	<b>€ 4080</b> AMA739	<b>€ 4340</b> AMA740




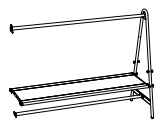

## MODULO PROLUNGA


Dimensioni esterne (l x d x h): 298 x 113 x 230 cm

Telai a forma di A, poggia piedi e tubo superiore in acciaio zincato

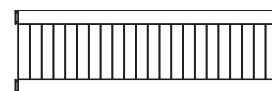
I profili laterali del ripiano del tavolo sono sempre alluminio strutturato verniciato a polveri in Off white RAL9002

Hellwood = 100% PEFC

		 <b>OFF WHITE</b> RAL9002 Ripiano	  <b>HELLWOOD</b> Trattato termicamente Piastra centrale
	 <b>ACCIAIO ZINCATO</b> Telai a forma di A, poggia piedi e tubo superiore	<b>€ 3150</b> AMA744	<b>€ 3410</b> AMA745



Ripiano verniciato



Ripiano Hellwood



## Amici del prodotto

AMAI  
benches



→ p27

Captain's Chairs



→ p36

Tiki stool  
& bar stool



→ p140

## TAVOLO ESTENSIONE

Dimensioni esterne (l x d): 87 x 40 cm

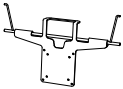
Alluminio strutturato verniciato a polveri

Può essere utilizzato sia in posizione standard che in posizione elevata

		<b>OFF WHITE</b> RAL9002	<b>€ 775</b> AMA711
		<b>COLORE SU RICHIESTA</b> Solo colori RAL Spese di avviamento € 300 (IVA esclusa)	<b>€ 815</b> AMA066

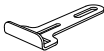
## SUPPORTO PER MONITOR

Attacco VESA per monitor di computer, NON per televisione


	Acciaio inox	<b>€ 200</b> AMA068
---	--------------	------------------------

## FISSAGGIO PER IL RIPIANO DEL TAVOLO

Può essere combinato solo se il piano del tavolo si trova nella posizione più alta

	Acciaio inox 1 set: 4 pezzi	<b>€ 240/set</b> AMA067
---	--------------------------------	----------------------------


## PIEDINI STANDARD

	Nero 1 set: 2 pezzi	<b>€ incl.</b>
---	------------------------	----------------

## PIEDINI REGOLABILI

Raccomandiamo di utilizzarli in caso di superfici non uniformi

È necessario 1 set per ogni telai a forma di A


	Nero 1 set: 2 pezzi	<b>€ 75/set</b> AMA070
---	------------------------	---------------------------

## PIEDINI REGOLABILI PER DI FISSAGGIO A TERRA

Possono essere aggiunti alla panca AMAi

È necessario 1 set per ogni telai a forma di A | Regolabile in altezza

Materiale di fissaggio non incluso

	Acciaio inox 1 set: 2 pezzi	<b>€ 400/set</b> AMA069
---	--------------------------------	----------------------------


# AMAI powder coated


© design by Dirk Wynants


AMAI è la flessibilità che desiderate, sempre, all'interno e all'esterno. I due telai laterali a forma di A garantiscono una grande solidità, perfetta per i molteplici usi a cui AMAi si presta. Grazie al design innovativo, anche una sola persona è in grado di spostare il ripiano del tavolo dalla posizione 'altezza da seduti' alla posizione 'altezza in piedi' e viceversa.


Aggiungendo ulteriori telai ad A, la convivialità si estende all'infinito. Una struttura AMAi è adatta per 8 persone sedute e per un numero maggiore di ospiti in piedi.



 Controlla la disponibilità  
[www.extremis.com/portal](http://www.extremis.com/portal)

 Accessibile alle sedia a rotelle → p178

 Opzioni di alimentazione → p16

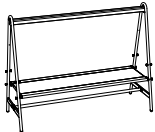







 Parasole → p17  
Accessori → p18


## MODULO BASE

Dimensioni esterne (l x d x h): 304 x 113 x 230 cm

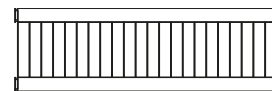
Telai a forma di A strutturata in acciaio inox verniciato a polvere e profilo superiore alluminio verniciato a polvere + Poggiapiedi in acciaio zincato  
I profili laterali del ripiano del tavolo sono sempre alluminio strutturato verniciato a polveri

Hellwood = 100% PEFC

	 <b>VERNICIATO A POLVERE</b> <i>Ripiano</i>	 <b>HELLWOOD</b> <i>Trattato termicamente Piastra centrale</i>
 <b>BLACK</b> RAL9005 Telai a forma di A e profilo superiore	<b>€ 4690</b> AMA019	<b>€ 4950</b> AMA018
 <b>BEACH BEIGE</b> RAL1019 Telai a forma di A e profilo superiore	<b>€ 4690</b> AMA653	<b>€ 4950</b> AMA645
 <b>OFF WHITE</b> RAL9002 Telai a forma di A e profilo superiore	<b>€ 4690</b> AMA686	<b>€ 4950</b> AMA688
 <b>COPPER BROWN</b> RAL8004 Telai a forma di A e profilo superiore	<b>€ 4690</b> AMA025	<b>€ 4950</b> AMA024
 <b>COLORE SU RICHIESTA</b> Solo colori RAL Telai a forma di A e profilo superiore Spese di avviamento € 300 (IVA esclusa)	<b>€ 4920</b> AMA028	<b>€ 5190</b> AMA027



Ripiano verniciato



Ripiano Hellwood



## Amici del prodotto

AMAI  
benches



→ p27

Captain's Chairs



→ p36

Tiki stool  
& bar stool



→ p140



## MODULO PROLUNGA

Dimensioni esterne (l x d x h): 298 x 113 x 230 cm

Telai a forma di A strutturata in acciaio inox verniciato a polvere e profilo superiore alluminio verniciato a polvere + Poggiatesta in acciaio zincato

I profili laterali del ripiano del tavolo sono sempre alluminio strutturato verniciato a polveri

Hellwood = 100% PEFC

	<p><b>VERNICIATO A POLVERE</b> <i>Ripiano</i></p>	<p><b>HELLWOOD</b> <i>Trattato termicamente</i> <i>Piastra centrale</i></p>	
	<p><b>BLACK</b> RAL9005 Telai a forma di A e profilo superiore</p>	<p><b>€ 3580</b> AMA031</p>	<p><b>€ 3840</b> AMA030</p>
	<p><b>BEACH BEIGE</b> RAL1019 Telai a forma di A e profilo superiore</p>	<p><b>€ 3580</b> AMA699</p>	<p><b>€ 3840</b> AMA701</p>
	<p><b>OFF WHITE</b> RAL9002 Telai a forma di A e profilo superiore</p>	<p><b>€ 3580</b> AMA698</p>	<p><b>€ 3840</b> AMA700</p>
	<p><b>COPPER BROWN</b> RAL8004 Telai a forma di A e profilo superiore</p>	<p><b>€ 3580</b> AMA037</p>	<p><b>€ 3840</b> AMA036</p>
	<p><b>COLORE SU RICHIESTA</b> Solo colori RAL Telai a forma di A e profilo superiore Spese di avviamento € 300 (IVA esclusa)</p>	<p><b>€ 3755</b> AMA040</p>	<p><b>€ 4025</b> AMA039</p>

## POGGIAPIEDI

\* Cessata collezione. Disponibile fino ad esaurimento scorte

		<p>Acciaio zincato</p>	<p><b>€ incl.</b></p>
		<p>Acciaio inox *</p>	<p><b>€ 215</b> AMA208</p>

## COME OTTENGO IL CODICE PRODOTTO CORRETTO PER IL MIO MODULO DI ILLUMINAZIONE?

Compilare lo spazio con i puntini con il codice corretto indicato di seguito

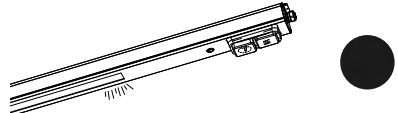
 <b>SHUKO</b> <i>Europa tipo F</i>	 <b>REGNO UNITO</b> <i>Tipo G</i>	 <b>SVIZZERA</b> <i>Tipo J</i>
.....SO	.....UK	.....CH

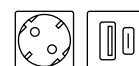
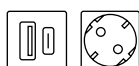

## MODULO ILLUMINAZIONE E PARTI ELETTRICHE - ESTERNO E INTERNO

Dimensioni esterne (l x d x h): 290 x 10 x 5 cm

2 lampade LED dimmerabili a luce calda (3000 K), lunghezza di 84 cm, posizionate nel centro del profilo | Può essere aggiunte in un secondo momento, inserendole nel profilo superiore | Non possono essere utilizzate con il tubo superiore in acciaio zincato

Comando wireless intelligente dell'illuminazione con l'app Casambi (Europa)

	<b>BLACK</b> Alluminio verniciato a polvere RAL9005 2 lampade LED + 2 prese + 2 porte USB (1 U SB e 1 USB-C)	<b>€ 2755</b> AMA060...
--	---	----------------------------

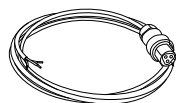


## ALIMENTAZIONE

Un solo cavo può alimentare 4 moduli AMAi. Consultare Extremis quando si utilizzano diversi elettrodomestici o apparecchi di riscaldamento

Nei paesi in cui non si utilizza questo tipo di spina, si deve provvedere a una diversa

Fino a max 3500 W

	IP65 500 cm	<b>€ 70</b> AMA054
---	----------------	-----------------------



## PARASOLE









Dimensioni esterne (l x d): 282 x 301 cm

Tessuto high-tech in poliestere bianco + Tubi in acciaio zincato o acciaio inox | 3 pieghe su entrambi i lati

Da fissare sotto il profilo superiore | Non può essere utilizzato con il telai a forma di A in acciaio zincato

Include un profilo extra verniciato a polvere su entrambi i lati per il drenaggio dell'acqua

\* Cessata collezione. Disponibile fino ad esaurimento scorte

	 <b>ACCIAIO ZINCATO</b> <i>Tubolari</i>	 <b>ACCIAIO INOX *</b> <i>Tubolari - AISI 316</i>
 <b>BLACK</b> Profili RAL9005 e Tessuto bianco	<b>€ 1850</b> AMA124	<b>€ 1850</b> AMA079
 <b>BEACH BEIGE</b> Profili RAL1019 e Tessuto bianco	<b>€ 1850</b> AMA130	<b>€ 1850</b> AMA657
 <b>OFF WHITE</b> Profili RAL9002 e Tessuto bianco	<b>€ 1850</b> AMA131	<b>€ 1850</b> AMA706
 <b>COPPER BROWN</b> Profili RAL8004 e Tessuto bianco	<b>€ 1850</b> AMA125	<b>€ 1850</b> AMA080
 <b>COLORE SU RICHIESTA</b> Solo colori RAL Spese di avviamento € 300 (IVA esclusa)	<b>€ 1945</b> AMA126	<b>€ 1945</b> AMA081

## PARASOLE MARKET









Dimensioni esterne (l x d x h): 282 x 301 x 23 cm

Tessuto high-tech in poliestere bianco + Tubi in acciaio zincato o acciaio inox | 3 pieghe e 1 lembo extra per la protezione dal sole su entrambi i lati

Da fissare sotto il profilo superiore | Non può essere utilizzato con il telai a forma di A in acciaio zincato

Include un profilo extra verniciato a polvere su entrambi i lati per il drenaggio dell'acqua

\* Cessata collezione. Disponibile fino ad esaurimento scorte

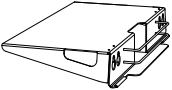





	 <b>ACCIAIO ZINCATO</b> <i>Tubolari</i>	 <b>ACCIAIO INOX *</b> <i>Tubolari - AISI 316</i>
 <b>BLACK</b> Profili RAL9005 e Tessuto bianco	<b>€ 2150</b> AMA127	<b>€ 2150</b> AMA082
 <b>BEACH BEIGE</b> Profili RAL1019 e Tessuto bianco	<b>€ 2150</b> AMA133	<b>€ 2150</b> AMA710
 <b>OFF WHITE</b> Profili RAL9002 e Tessuto bianco	<b>€ 2150</b> AMA132	<b>€ 2150</b> AMA709
 <b>COPPER BROWN</b> Profili RAL8004 e Tessuto bianco	<b>€ 2150</b> AMA128	<b>€ 2150</b> AMA083
 <b>COLORE SU RICHIESTA</b> Solo colori RAL Spese di avviamento € 300 (IVA esclusa)	<b>€ 2260</b> AMA129	<b>€ 2260</b> AMA084

## TAVOLO ESTENSIONE

Dimensioni esterne (l x d): 87 x 40 cm

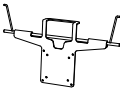
Alluminio strutturato verniciato a polveri

Può essere utilizzato sia in posizione standard che in posizione elevata

		<b>BLACK</b> RAL9005	<b>€ 775</b> AMA063
		<b>BEACH BEIGE</b> RAL1019	<b>€ 775</b> AMA712
		<b>OFF WHITE</b> RAL9002	<b>€ 775</b> AMA711
		<b>COPPER BROWN</b> RAL8004	<b>€ 775</b> AMA064
		<b>COLORE SU RICHIESTA</b> Solo colori RAL Spese di avviamento € 300 (IVA esclusa)	<b>€ 815</b> AMA066

## SUPPORTO PER MONITOR


Attacco VESA per monitor di computer, NON per televisione

	Acciaio inox	<b>€ 200</b> AMA068
--	--------------	------------------------

## GANCIO

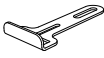
Ideale per appendere piante, cavi....

Non possono essere utilizzate con il tubo superiore in acciaio zincato

	Acciaio inox	<b>€ 75</b> AMA106
---	--------------	-----------------------

## FISSAGGIO PER IL RIPIANO DEL TAVOLO

Può essere combinato solo se il piano del tavolo si trova nella posizione più alta

	Acciaio inox 1 set: 4 pezzi	<b>€ 240/set</b> AMA067
---	--------------------------------	----------------------------

## PIEDINI STANDARD



Nero  
1 set: 2 pezzi

€ incl.

## PIEDINI REGOLABILI

Raccomandiamo di utilizzarli in caso di superfici non uniformi

È necessario 1 set per ogni telai a forma di A



Nero  
1 set: 2 pezzi

€ 75/set  
AMA070

## PIEDINI REGOLABILI PER DI FISSAGGIO A TERRA

Possono essere aggiunti alla panca AMAi

È necessario 1 set per ogni telai a forma di A | Regolabile in altezza

Materiale di fissaggio non incluso



Acciaio inox  
1 set: 2 pezzi

€ 400/set  
AMA069

# AMAI catering station

© design by Dirk Wynants

La postazione di catering AMAi è il tuo compagno ideale per party perfetti. Non dovrai più correre avanti e indietro dalla cucina mentre gli ospiti si chiedono che fine hai fatto. Questo comodo tavolo di preparazione, dotato di vano portapiatti integrato, ti consente di apportare il tuo tocco finale agli antipasti proprio là dove avviene la festa. Grazie al modulo bar aggiuntivo, in opzione, potrai disporre le bevande sul ripiano, per un'esperienza al top. Quando è il momento di brindare, i tuoi bicchieri a calice saranno sempre a portata di mano grazie al portabicchieri opzionale.



Controlla la disponibilità  
[www.extremis.com/portal](http://www.extremis.com/portal)



Opzioni di alimentazione  
→ p22



Parasole → p23  
Accessori → p24

## MODULO BASE

Dimensioni esterne (l x d x h): 304 x 113 x 230 cm

Telai a forma di A, profilo superiore, ripiano del tavolo strutturati verniciati a polvere + Poggiapiedi in acciaio galvanizzato

		<b>BLACK</b> RAL9005	<b>€ 6050</b> AMA089
		<b>BEACH BEIGE</b> RAL1019	<b>€ 6050</b> AMA650
		<b>OFF WHITE</b> RAL9002	<b>€ 6050</b> AMA713
		<b>COPPER BROWN</b> RAL8004	<b>€ 6050</b> AMA090
		<b>COLORE SU RICHIESTA</b> Solo colori RAL Spese di avviamento € 300 (IVA esclusa)	<b>€ 6345</b> AMA092

## MODULO PROLUNGA

Dimensioni esterne (l x d x h): 298 x 113 x 230 cm

Telai a forma di A, profilo superiore, ripiano del tavolo strutturati verniciati a polvere + Poggiapiedi in acciaio galvanizzato

		<b>BLACK</b> RAL9005	<b>€ 4940</b> AMA093
		<b>BEACH BEIGE</b> RAL1019	<b>€ 4940</b> AMA655
		<b>OFF WHITE</b> RAL9002	<b>€ 4940</b> AMA715
		<b>COPPER BROWN</b> RAL8004	<b>€ 4940</b> AMA094
		<b>COLORE SU RICHIESTA</b> Solo colori RAL Spese di avviamento € 300 (IVA esclusa)	<b>€ 5180</b> AMA096



### Amici del prodotto

Captain's Chairs  
high

→ p36



Tiki  
bar stool

→ p140










## MODULO BAR AGGIUNTIVO

Dimensioni esterne (l x d x h): 286 x 31 x 37 mm




Ripiano del tavolo e supporti in alluminio verniciato a polvere

Combinabile soltanto con AMAi catering station

		<b>BLACK</b> RAL9005	<b>€ 1500</b> AMA097
		<b>BEACH BEIGE</b> RAL1019	<b>€ 1500</b> AMA651
		<b>OFF WHITE</b> RAL9002	<b>€ 1500</b> AMA716
		<b>COPPER BROWN</b> RAL8004	<b>€ 1500</b> AMA098
<b>PORTA BICCHIERE</b> Dimensioni esterne (l x d x h): 72 x 13 x 7 cm		<b>COLORE SU RICHIESTA</b> Solo colori RAL Spese di avviamento € 300 (IVA esclusa)	<b>€ 1575</b> AMA100
		Acciaio inox	<b>€ 150</b> AMA101

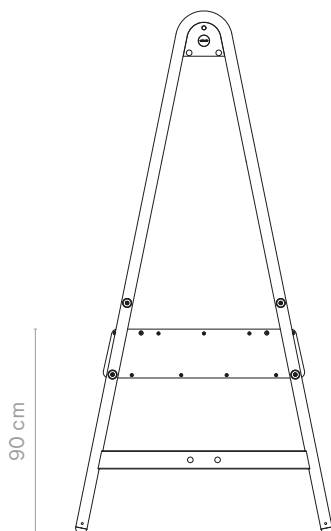
## POGGIAPIEDI

\* Cessata collezione. Disponibile fino ad esaurimento scorte

		Acciaio zincato	<b>€ incl.</b>
		Acciaio inox *	<b>€ 215</b> AMA208

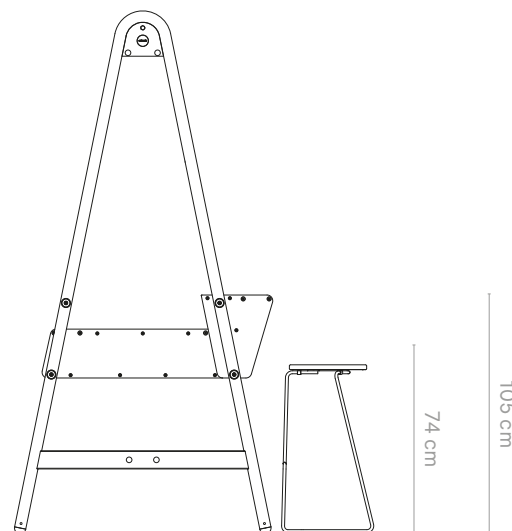
## AMAI CATERING STATION

L'altezza perfetta per cucinare o preparare pasti e drink deliziosi, con il comodo spazio contenitore su tutti i lati.



## AMAI CATERING STATION + MODULO BAR

Potete creare facilmente un area aperitivi dove condividere le vostre delizie con gli amici, avendo allo stesso tempo spazio disponibile per la preparazione di drink e spuntini. Per un aggiere comfort aggiungete gli sgabelli da bar Tiki, che possono essere impilati.



## COME OTTENGO IL CODICE PRODOTTO CORRETTO PER IL MIO MODULO DI ILLUMINAZIONE?

Compilare lo spazio con i puntini con il codice corretto indicato di seguito

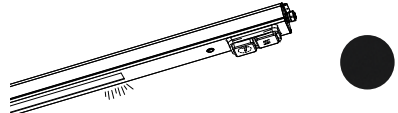
 <b>SHUKO</b> <i>Europa tipo F</i>	 <b>REGNO UNITO</b> <i>Tipo G</i>	 <b>SVIZZERA</b> <i>Tipo J</i>
.....SO	.....UK	.....CH

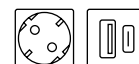
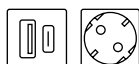
## MODULO ILLUMINAZIONE E PARTI ELETTRICHE - ESTERNO E INTERNO

Dimensioni esterne (l x d x h): 290 x 10 x 5 cm

2 lampade LED dimmerabili a luce calda (3000 K), lunghezza di 84 cm, posizionate nel centro del profilo | Può essere aggiunte in un secondo momento, inserendole nel profilo superiore | Non possono essere utilizzate con il tubo superiore in acciaio zincato

Comando wireless intelligente dell'illuminazione con l'app Casambi (Europa)

	<b>BLACK</b> Alluminio verniciato a polvere RAL9005 2 lampade LED + 2 prese + 2 porte USB (1 U SB e 1 USB-C)	<b>€ 2755</b> AMA060...
--	---	----------------------------



## ALIMENTAZIONE

Un solo cavo può alimentare 4 moduli AMAi. Consultare Extremis quando si utilizzano diversi elettrodomestici o apparecchi di riscaldamento

Nei paesi in cui non si utilizza questo tipo di spina, si deve provvedere a una diversa

Fino a max 3500 W

	IP65 500 cm	<b>€ 70</b> AMA054
---	----------------	-----------------------

## PARASOLE









Dimensioni esterne (l x d): 282 x 301 cm

Tessuto high-tech in poliestere bianco + Tubi in acciaio zincato o acciaio inox | 3 pieghe su entrambi i lati

Da fissare sotto il profilo superiore | Non può essere utilizzato con il telai a forma di A in acciaio zincato

Include un profilo extra verniciato a polvere su entrambi i lati per il drenaggio dell'acqua

\* Cessata collezione. Disponibile fino ad esaurimento scorte

	 <b>ACCIAIO ZINCATO</b> <i>Tubolari</i>	 <b>ACCIAIO INOX *</b> <i>Tubolari - AISI 316</i>
 <b>BLACK</b> Profili RAL9005 e Tessuto bianco	<b>€ 1850</b> AMA124	<b>€ 1850</b> AMA079
 <b>BEACH BEIGE</b> Profili RAL1019 e Tessuto bianco	<b>€ 1850</b> AMA130	<b>€ 1850</b> AMA657
 <b>OFF WHITE</b> Profili RAL9002 e Tessuto bianco	<b>€ 1850</b> AMA131	<b>€ 1850</b> AMA706
 <b>COPPER BROWN</b> Profili RAL8004 e Tessuto bianco	<b>€ 1850</b> AMA125	<b>€ 1850</b> AMA080
 <b>COLORE SU RICHIESTA</b> Solo colori RAL Spese di avviamento € 300 (IVA esclusa)	<b>€ 1945</b> AMA126	<b>€ 1945</b> AMA081

## PARASOLE MARKET









Dimensioni esterne (l x d x h): 282 x 301 x 23 cm

Tessuto high-tech in poliestere bianco + Tubi in acciaio zincato o acciaio inox | 3 pieghe e 1 lembo extra per la protezione dal sole su entrambi i lati

Da fissare sotto il profilo superiore | Non può essere utilizzato con il telai a forma di A in acciaio zincato

Include un profilo extra verniciato a polvere su entrambi i lati per il drenaggio dell'acqua

\* Cessata collezione. Disponibile fino ad esaurimento scorte

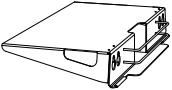





	 <b>ACCIAIO ZINCATO</b> <i>Tubolari</i>	 <b>ACCIAIO INOX *</b> <i>Tubolari - AISI 316</i>
 <b>BLACK</b> Profili RAL9005 e Tessuto bianco	<b>€ 2150</b> AMA127	<b>€ 2150</b> AMA082
 <b>BEACH BEIGE</b> Profili RAL1019 e Tessuto bianco	<b>€ 2150</b> AMA133	<b>€ 2150</b> AMA710
 <b>OFF WHITE</b> Profili RAL9002 e Tessuto bianco	<b>€ 2150</b> AMA132	<b>€ 2150</b> AMA709
 <b>COPPER BROWN</b> Profili RAL8004 e Tessuto bianco	<b>€ 2150</b> AMA128	<b>€ 2150</b> AMA083
 <b>COLORE SU RICHIESTA</b> Solo colori RAL Spese di avviamento € 300 (IVA esclusa)	<b>€ 2260</b> AMA129	<b>€ 2260</b> AMA084

## TAVOLO ESTENSIONE

Dimensioni esterne (l x d): 87 x 40 cm

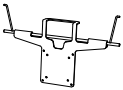
Alluminio strutturato verniciato a polveri

Può essere utilizzato sia in posizione standard che in posizione elevata

		<b>BLACK</b> RAL9005	<b>€ 775</b> AMA063
		<b>BEACH BEIGE</b> RAL1019	<b>€ 775</b> AMA712
		<b>OFF WHITE</b> RAL9002	<b>€ 775</b> AMA711
		<b>COPPER BROWN</b> RAL8004	<b>€ 775</b> AMA064
		<b>COLORE SU RICHIESTA</b> Solo colori RAL Spese di avviamento € 300 (IVA esclusa)	<b>€ 815</b> AMA066

## SUPPORTO PER MONITOR


Attacco VESA per monitor di computer, NON per televisione

	Acciaio inox	<b>€ 200</b> AMA068
--	--------------	------------------------

## GANCIO

Ideale per appendere piante, cavi....

Non possono essere utilizzate con il tubo superiore in acciaio zincato

	Acciaio inox	<b>€ 75</b> AMA106
---	--------------	-----------------------



## PIEDINI STANDARD



Nero  
1 set: 2 pezzi

€ incl.

## PIEDINI REGOLABILI

Raccomandiamo di utilizzarli in caso di superfici non uniformi

È necessario 1 set per ogni telai a forma di A



Nero  
1 set: 2 pezzi

€ 75/set  
AMA070

## PIEDINI REGOLABILI PER DI FISSAGGIO A TERRA

Possono essere aggiunti alla panca AMAi

È necessario 1 set per ogni telai a forma di A | Regolabile in altezza

Materiale di fissaggio non incluso



Acciaio inox  
1 set: 2 pezzi

€ 400/set  
AMA069

# AMAi benches

© design by Dirk Wynants

Dallo stile minimalista e leggero, ma anche stabili e resistenti alle intemperie, le panche AMAi si abbinano al design unico del tavolo AMAi, offrendo allo stesso tempo una vasta gamma di configurazioni proprie. Scegli una panca bassa fissa oppure una panca regolabile in altezza che si adatta all'altezza scelta. Siedi sulla panca ad altezza standard oppure inclina lo schienale sull'altro lato per creare una panca con appoggio.



Controlla la disponibilità  
[www.extremis.com/portal](http://www.extremis.com/portal)

## PANCA

Dimensioni esterne (l x d x h): 249 x 40 x 46/51 cm

Gambe in acciaio inox verniciato a polvere e profili di panchina in alluminio strutturato rivestito con polveri  
4 a 5 persone

		<b>BLACK</b> RAL9005	<b>€ 1345</b> AMA071
		<b>BEACH BEIGE</b> RAL1019	<b>€ 1345</b> AMA662
		<b>OFF WHITE</b> RAL9002	<b>€ 1345</b> AMA718
		<b>COPPER BROWN</b> RAL8004	<b>€ 1345</b> AMA072
		<b>COLORE SU RICHIESTA</b> Solo colori RAL Spese di avviamento € 300 (IVA esclusa)	<b>€ 1415</b> AMA074



## Amici del prodotto

AMAi  
galvanized

→ p12



AMAi  
powder coated








→ p14



## PANCHE HILO

Dimensioni esterne (l x d x h)

Gambe in acciaio inox verniciato a polvere + profili di panchina e schienale regolabili in alluminio strutturato verniciato a polveri









		 <b>SHORT</b> 117 x 40 x 46/75 cm 2 persone	 <b>LONG</b> 249 x 40 x 46/75 cm 4 a 5 persone
	<b>BLACK</b> RAL9005	€ 1775 AMA075	€ 1965 AMA102
	<b>BEACH BEIGE</b> RAL1019	€ 1775 AMA669	€ 1965 AMA734
	<b>OFF WHITE</b> RAL9002	€ 1775 AMA723	€ 1965 AMA730
	<b>COPPER BROWN</b> RAL8004	€ 1775 AMA076	€ 1965 AMA103
	<b>COLORE SU RICHIESTA</b> Solo colori RAL Spese di avviamento € 300 (IVA esclusa)	€ 1870 AMA078	€ 2070 AMA105

## CUSCINI PER SCHIENALE DI PANCHE HILO

Dimensioni esterne (l x spes)

Rivestimento Sunbrella per lo schienale delle panche HiLo

Riporre i cuscini all'interno quando non vengono utilizzati

		 <b>SHORT</b> 99 x 2 cm	 <b>LONG</b> 233 x 2 cm
	<b>GREY CHINÉ</b> Sunbrella® Natté	€ 165 AMA107	€ 350 AMA112
	<b>COCONUT</b> Sunbrella® Savane	€ 165 AMA671	€ 350 AMA748
	<b>MARBLE</b> Sunbrella® Lopi	€ 225 AMA108	€ 450 AMA113
	<b>COLORE SU RICHIESTA 1</b> Solo per Sunbrella Natté, Solids, Savane & Heritage	€ 190 AMA109	€ 375 AMA114
	<b>COLORE SU RICHIESTA 2</b> Solo per Sunbrella Chartres	€ 215 AMA110	€ 425 AMA115
	<b>COLORE SU RICHIESTA 3</b> Solo per Sunbrella Lopi, Domino & Zori	€ 250 AMA111	€ 475 AMA116

Il tavolo da pic-nic compatto per 6 persone stimola le chiacchierate a quattr'occhi e la sua struttura invita le persone ad unirsi al gruppo. Accomodatevi dai lati delle panche, senza dovere sollevare le gambe. Il telaio è molto robusto e resistente alle intemperie. Anker può essere configurato come preferite: la finitura può essere in acciaio zincato oppure verniciata a polvere, da abbinare con il legno Hellwood o Iroko per il ripiano del tavolo e le panche.



Controlla la disponibilità  
[www.extremis.com/portal](http://www.extremis.com/portal)



Opzioni di alimentazione  
→ p30



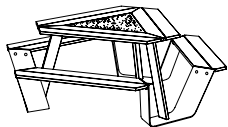


ø35 mm

## GAMBE IN ACCIAIO GALVANIZZATO

Dimensioni esterne (ø x h): 217 x 74 cm

Parte centrale verniciata a polvere

		 <b>HELLWOOD</b> <i>Trattato termicamente ripiano &amp; panche</i>	 <b>IROKO</b> <i>Legno duro tropicale ripiano &amp; panche</i>	
		<b>ZINCATO BL</b> & Parte centrale nero RAL9005	<b>€ 4155</b> ANK008	<b>€ 4265</b> ANK002
		<b>ZINCATO EA</b> & Parte centrale Earth RGB 88 88 84	<b>€ 4155</b> ANK009	<b>€ 4265</b> ANK001
		<b>ZINCATO OW</b> & Parte centrale Off white RAL9002	<b>€ 4155</b> ANK355	<b>€ 4265</b> ANK354
		<b>ZINCATO VE</b> & Parte centrale Verdigris RGB 133 147 142	<b>€ 4155</b> ANK312	<b>€ 4265</b> ANK311



### Amici del prodotto

Inumbrina  
medium



→ p75



## GAMBE VERNICIATE A POLVERE

Dimensioni esterne (ø x h): 217 x 74 cm

Il parte centrale è verniciato a polvere, nello stesso colore delle gambe

		HELLWOOD <i>Trattato termicamente ripiano &amp; panche</i>	IROKO <i>Legno duro tropicale ripiano &amp; panche</i>	
		<b>BLACK</b> RAL9005	<b>€ 4255</b> ANK011	<b>€ 4365</b> ANK004
		<b>EARTH</b> RGB 88 88 84	<b>€ 4255</b> ANK012	<b>€ 4365</b> ANK005
		<b>OFF WHITE</b> RAL9002	<b>€ 4255</b> ANK353	<b>€ 4365</b> ANK351
		<b>VERDIGRIS</b> RGB 133 147 142	<b>€ 4255</b> ANK310	<b>€ 4365</b> ANK308
		<b>COLORE SU RICHIESTA</b> Solo colori RAL Spese di avviamento € 300 (IVA esclusa)	<b>€ 4400</b> ANK014	<b>€ 4510</b> ANK007

## FISSAGGIO A TERRA

Materiale di fissaggio non incluso

	Acciaio inox 1 set: 3 pezzi	<b>€ 145/set</b> ANK015
--	--------------------------------	----------------------------

## ELEMENTO DI CONNESSIONE

Da combinare con Inumbrina medium

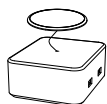
	Acciaio galvanizzato	<b>€ 115</b> ANK331
--	----------------------	------------------------

### ALIMENTATORE WIRELESS - ESTERNO E INTERNO

Dimensioni esterne (ø): 8 cm

Caricabatteria wireless a contatto compatibile con tutti i dispositivi con sistema di ricarica wireless

Sistema di ricarica veloce | È inclusa una batteria



2 USB nel pacco batteria  
Batteria 55 wh – Antenna 5w  
IP65 e resistente agli urti

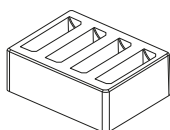
**€ 395**  
ELE001

### BASE DI RICARICA PER L'ALIMENTATORE WIRELESS

Dimensioni esterne (l x d x h): 24 x 8 x 9 cm

Carica fino a quattro stazioni simultaneamente in 7 ore | 4 slot di ricarica

Con chiave magnetica per rimuovere la stazione da supporto



Per l'Europa

**€ 280**  
ELE002

Per il Regno Unito

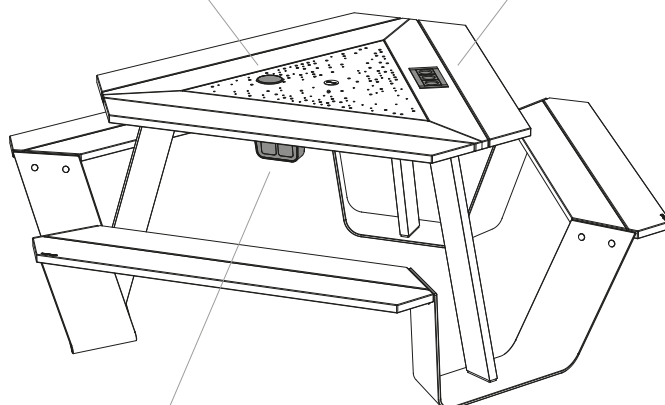
**€ 280**  
ELE003

Per gli Stati Uniti

**€ 280**  
ELE004

Alimentatore wireless





Alimentatore per tavolo quadrato



Alimentatore collocato sotto il tavolo

## COME OTTENGO IL CODICE PRODOTTO CORRETTO PER IL MIO MODULO DI ALIMENTAZIONE?

Completa i punti con il codice colore esatto menzionato di seguito

 <b>SHUKO</b> <i>Europa tipo F</i>	 <b>STATI UNITI</b> <i>Tipo B</i>	 <b>REGNO UNITO</b> <i>Tipo G</i>	 <b>SVIZZERA</b> <i>Tipo J</i>
.....SO	.....US	.....UK	.....CH

## ALIMENTATORE COLLOCATO SOTTO IL TAVOLO - SOLO PER USO INTERNO

Dimensioni esterne (l x d x h): 14 x 8 x 8 cm

Attenzione: con il cavo da 3 metri non è fornita alcuna spina a causa della varietà di spine e prese disponibili nel mondo

Da fissare sotto il ripiano del tavolo

	 <b>WHITE</b>	 <b>BLACK</b>
	<b>2 X PRESE</b>  <b>€ 130</b> ELE007...	  <b>€ 130</b> ELE009...
	<b>PRESA + USB</b> USB & USB-C	  <b>€ 240</b> ELE006...
		<b>€ 240</b> ELE008...

## ALIMENTATORE PER TAVOLO QUADRATO - SOLO PER USO INTERNO

Dimensioni esterne (lun x lar): 19 x 8 cm

Attenzione: con il cavo da 3 metri non è fornita alcuna spina a causa della varietà di spine e prese disponibili nel mondo

Ritaglio nel piano del tavolo incluso

		<b>3 X PRESE</b> Black	<b>€ 310</b> ELE010...
		<b>2 X PRESE + USB</b> Black USB & USB-C	<b>€ 420</b> ELE011...

# Bistroo

© design by Dirk Wynants

Bistroo è un prodotto innovativo: è un pratico tavolo con due sedute resistente all'acqua. Il modello intelligente a tre gambe è perfettamente stabile su qualsiasi superficie, inoltre è più facile da riporre accatastato e chiuso rispetto a singoli tavoli e sedie. Bistroo è ideale per i piccoli spazi e trova la collocazione perfetta nello sfondo di un piccolo e accogliente ristorante oppure su un piccolo balcone in città.



Controlla la disponibilità  
[www.extremis.com/portal](http://www.extremis.com/portal)



Opzioni di alimentazione  
→ p34

Dimensioni esterne (l x d x h): 116 x 94 x 88 cm

Gancio per borsa & distanziale per impilaggio incluse

Tavolo, sedie & schienale in alluminio strutturato rivestito con polveri + gambe in acciaio inossidabile










		<b>OFF WHITE</b> RAL9002	<b>€ 1820</b> BIS408
		<b>VERDIGRIS</b> RGB 133 147 142	<b>€ 1820</b> BIS348
		<b>REED GREEN</b> RAL6013	<b>€ 1820</b> BIS349
		<b>COPPER BROWN</b> RAL8004	<b>€ 1820</b> BIS350
		<b>COSMIC CREAM</b> RAL1015	<b>€ 1820</b> BIS410
		<b>COBALT BLUE</b> RAL5013	<b>€ 1995</b> BIS352
		<b>SUN YELLOW</b> RAL1032	<b>€ 1995</b> BIS409
		<b>PISTACHE</b> RAL6021	<b>€ 1995</b> BIS407
		<b>COLORE SU RICHIESTA</b> Solo colori RAL Spese di avviamento € 300 (IVA esclusa)	<b>€ 1910</b> BIS355



## CUSCINI

Dimensioni esterne (ø x h): 34 x 1,5 cm - 1 pezzo

Riporre i cuscini all'interno quando non vengono utilizzati

		<b>GREY CHINÉ</b> Sunbrella® Natté	<b>€ 95</b> VRS757
		<b>DARK TAUPE</b> Sunbrella® Natté	<b>€ 95</b> VRS758
		<b>MARBLE</b> Sunbrella® Lopi	<b>€ 115</b> VRS756
		<b>CHARCOAL</b> Sunbrella® Lopi	<b>€ 115</b> VRS755
		<b>LEAF GREEN</b> Sunbrella® Heritage	<b>€ 95</b> VRS761
		<b>INDIGO</b> Sunbrella® Heritage	<b>€ 95</b> VRS762
		<b>LOTO</b> Sunbrella® Domino	<b>€ 115</b> VRS760
		<b>CRAPS</b> Sunbrella® Domino	<b>€ 115</b> VRS759

## VASSOIO DA TAVOLO


Dimensioni esterne (lun x lar): 24 x 21 cm

Si inserisce facilmente nella fenditura del ripiano del tavolo

	Bamboo oliato	<b>€ 65</b> BIS019
---	---------------	-----------------------

## FISSAGGIO A TERRA

Materiale di fissaggio non incluso

	Acciaio inox 1 set: 3 pezzi	<b>€ 95/set</b> BIS024
---	--------------------------------	---------------------------

### ALIMENTATORE WIRELESS - ESTERNO E INTERNO

Dimensioni esterne (ø): 8 cm

Caricabatteria wireless a contatto compatibile con tutti i dispositivi con sistema di ricarica wireless

Sistema di ricarica veloce | È inclusa una batteria



2 USB nel pacco batteria  
Batteria 55 wh – Antenna 5w  
IP65 e resistente agli urti

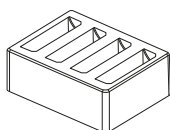
**€ 395**  
ELE001

### BASE DI RICARICA PER L'ALIMENTATORE WIRELESS

Dimensioni esterne (l x d x h): 24 x 8 x 9 cm

Carica fino a quattro stazioni simultaneamente in 7 ore | 4 slot di ricarica

Con chiave magnetica per rimuovere la stazione da supporto



Per l'Europa

**€ 280**  
ELE002

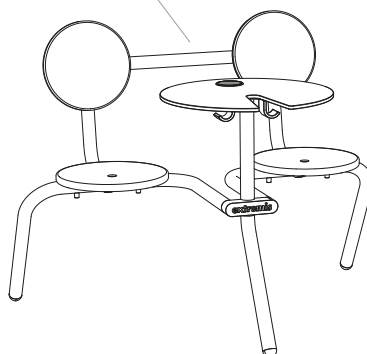
Per il Regno Unito

**€ 280**  
ELE003

Per gli Stati Uniti

**€ 280**  
ELE004

Alimentatore wireless



## COMBINAZIONI DI TESSUTI PIÙ DIFFUSE

Sono possibili numerose combinazioni di colori  
Per comodità, abbiamo creato diverse combinazioni di colori,  
combinare accuratamente secondo i concetti cromatici di Extremis

Ti serve aiuto per trovare la combinazione di colori giusta?  
Consulta i nostri Biomi a pag. 175


### Out of the Fjordinary

*Un bioma boreale e montano per favorire la convivialità*



Bistrotto

**Pistache**



Cuscini

**Indigo**

### Forest & Fields

*Un bioma verde e rurale per favorire la convivialità*



Bistrotto

**Reed green**



Cuscini

**Charcoal**


### A Lotta Terracotta

*Un bioma mediterraneo per favorire la convivialità*



Bistrotto

**Copper brown**



Cuscini

**Marble**

### Majestic Mirage

*Un bioma sabbioso e ventilato per favorire la convivialità*



Bistrotto

**Sun yellow**



Cuscini

**Loto**

# Captain's Chair

© design by Metrica

La Captain's Chair deve il suo nome alla forma, che si ispira al sedile del timoniere degli yacht. È una sedia a scocca che offre un comfort di seduta ineguagliabile. Grazie alla varietà di gambe, la sedia può essere usata in tutti gli ambienti: spazi pubblici, abitazioni, interni, esterni, ecc.

Abbina una scocca + gambe per comporre la tua Captain's Chair preferita.



Controlla la disponibilità  
[www.extremis.com/portal](http://www.extremis.com/portal)



## SCOCCA

Scocca in polipropilene rinforzato

Gambe non incluse, scegli il gambe alle pagine successive

\* Cessata collezione. Disponibile fino ad esaurimento scorte

		<b>BLACK</b> RAL9005	<b>€ 165</b> CAP002
		<b>EARTH</b> RGB 88 88 84	<b>€ 165</b> CAP271
		<b>BEACH BEIGE</b> RAL1019	<b>€ 165</b> CAP348
		<b>OFF WHITE</b> RAL9002	<b>€ 165</b> CAP347
		<b>PAPYRUS WHITE *</b> RAL9018	<b>€ 165</b> CAP270
		<b>VERDIGRIS</b> RGB 133 147 142	<b>€ 165</b> CAP269
		<b>REED GREEN</b> RAL6013	<b>€ 165</b> CAP264



## Amici del prodotto

AMAI



→ p12

Hopper  
combo (AA)



→ p50

Marina  
combo



→ p88

Marina  
double desk



→ p92

Marina  
table



→ p94

Marina  
high table



→ p96

Panigiri  
combo & table



→ p102

Pantagruel  
high table










→ p114

## CUSCINI

Riporre i cuscini all'interno quando non vengono utilizzati






\* Cessata collezione. Disponibile fino ad esaurimento scorte

		<b>GREY CHINÉ</b> Sunbrella® Natté	<b>€ 145</b> CAP304
		<b>DARK TAUPE</b> Sunbrella® Natté	<b>€ 145</b> CAP305
		<b>MARBLE</b> Sunbrella® Lopi	<b>€ 175</b> CAP303
		<b>CHARCOAL</b> Sunbrella® Lopi	<b>€ 175</b> CAP302
		<b>LEAF GREEN</b> Sunbrella® Heritage	<b>€ 145</b> CAP307
		<b>RUST *</b> Sunbrella® Heritage	<b>€ 145</b> CAP306

## GAMBE PIPE

Dimensioni esterne (l x d x h): 61 x 63 x 82 cm










Gambe in acciaio inox verniciato a polvere

		<b>BLACK</b> RAL9005	<b>€ 285</b> CAP030
		<b>EARTH</b> RGB 88 88 84	<b>€ 285</b> CAP031
		<b>BEACH BEIGE</b> RAL1019	<b>€ 285</b> CAP032
		<b>OFF WHITE</b> RAL9002	<b>€ 285</b> CAP033

## GAMBE SLIDING

Dimensioni esterne (l x d x h): 62 x 63 x 82 cm

Gambe in acciaio zincato verniciato a polvere o zincate







		<b>ACCIAIO ZINCATO</b>	<b>€ 205</b> CAP205
		<b>BLACK</b> RAL9005	<b>€ 220</b> CAP230
		<b>EARTH</b> RGB 88 88 84	<b>€ 220</b> CAP276
		<b>BEACH BEIGE</b> RAL1019	<b>€ 220</b> CAP333
		<b>OFF WHITE</b> RAL9002	<b>€ 220</b> CAP329
		<b>VERDIGRIS</b> RGB 133 147 142	<b>€ 220</b> CAP268
		<b>REED GREEN</b> RAL6013	<b>€ 220</b> CAP275
		<b>COPPER BROWN</b> RAL8004	<b>€ 220</b> CAP286

## GAMBE SLIDING ALTE

Dimensioni esterne (l x d x h): 60 x 63 x 114 cm

Gambe in acciaio zincato verniciato a polvere o zincate

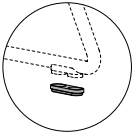
\* Cessata collezione. Disponibile fino ad esaurimento scorte

		<b>ACCIAIO ZINCATO *</b>	<b>€ 300</b> CAP207
		<b>BLACK</b> RAL9005	<b>€ 320</b> CAP232
		<b>EARTH</b> RGB 88 88 84	<b>€ 320</b> CAP281
		<b>PAPYRUS WHITE *</b> RAL9018	<b>€ 320</b> CAP278
		<b>VERDIGRIS *</b> RGB 133 147 142	<b>€ 320</b> CAP279

## PIEDINI CON FELTRO

Per pavimenti delicati | Solo per uso interno

Solo per gambe Sliding e gambe Sliding alte

	I set: 4 pezzi	<b>€ 10/set</b> CAP245
--	----------------	---------------------------

# Deco cushions

La combinazione di due cuscini decorativi dalle dimensioni differenti abbelliranno ulteriormente i tuoi prodotti Extremis. Oltre ad aumentare il tuo comfort, aggiungono intimità e un tocco caldo e familiare. Entrambi disponibili in un'ampia gamma di colori, che permettono di aggiungere un tocco personale al tuo arredamento interno o esterno. Da un'allegria combinazione di colori contrastanti a un look più equilibrato tono su tono: scegli la soluzione più in linea col tuo stile!













Controlla la disponibilità  
[www.extremis.com/portal](http://www.extremis.com/portal)

## CUSCINI

Dimensioni esterne (l x d x spes)


Riporre i cuscini all'interno quando non vengono utilizzati

		 <b>CUSCINO LOMBARE</b> 30 x 50 x 17 cm	 <b>CUSCINO DECORATIVO</b> 50 x 50 x 17 cm
	<b>GREY CHINÉ</b> Sunbrella® Natté	€ 75 WAL440	€ 100 WAL123
	<b>DARK TAUPE</b> Sunbrella® Natté	€ 75 WAL410	€ 100 WAL122
	<b>COCONUT</b> Sunbrella® Savane	€ 75 WAL407	€ 100 WAL394
	<b>MARBLE</b> Sunbrella® Lopi	€ 95 WAL408	€ 120 WAL395
	<b>CHARCOAL</b> Sunbrella® Lopi	€ 95 WAL409	€ 120 WAL396
	<b>SOOTY</b> Sunbrella® Chartres	€ 85 WAL441	€ 110 WAL132
	<b>LEAF GREEN</b> Sunbrella® Heritage	€ 75 WAL413	€ 100 WAL130
	<b>MOSS</b> Sunbrella® Heritage	€ 75 WAL415	€ 100 WAL400



### Amici del prodotto

Kosmos



→ p78

Sol+Luna



→ p128

Walrus



→ p156


















## CUSCINI

Dimensioni esterne (l x d x spes)

Riporre i cuscini all'interno quando non vengono utilizzati


		 <b>CUSCINO LOMBARDE</b> <i>30 x 50 x 17 cm</i>	 <b>CUSCINO DECORATIVO</b> <i>50 x 50 x 17 cm</i>
	<b>INDIGO</b> Sunbrella® Heritage	€ 75 WAL416	€ 100 WAL401
	<b>ALPINE</b> Sunbrella® Heritage	€ 75 WAL562	€ 100 WAL569
	<b>NAMI</b> Sunbrella® Zori	€ 95 WAL418	€ 120 WAL402
	<b>LOTO</b> Sunbrella® Domino	€ 95 WAL403	€ 120 WAL419
	<b>RUST</b> Sunbrella® Heritage	€ 75 WAL414	€ 100 WAL399
	<b>CRAPS</b> Sunbrella® Domino	€ 95 WAL404	€ 120 WAL420
	<b>BLUSH</b> Sunbrella® Solids	€ 75 WAL417	€ 100 WAL128
	<b>BISCUIT</b> Sunbrella® Lopi	€ 95 WAL564	€ 120 WAL563
	<b>COLORE SU RICHIESTA 1</b> Solo per le Sunbrella Natté, Solids, Savane & Heritage	€ 100 WAL423	€ 125 WAL133
	<b>COLORE SU RICHIESTA 2</b> Solo per le Sunbrella Chartres	€ 110 WAL424	€ 135 WAL426
	<b>COLORE SU RICHIESTA 3</b> Solo per le Sunbrella Lopi, Domino & Zori	€ 120 WAL425	€ 145 WAL427


# Gargantua


© design by Dirk Wynants


Gargantua è un ampio tavolo da pic-nic rotondo che offre una funzionalità eccezionale. L'altezza della panca è regolabile in base alle vostre esigenze e tipo di utilizzo. Grazie a questa possibilità di regolazione, quando le panche vengono messe. Nella posizione più elevata, le panche diventano una prolunga del ripiano del tavolo, che può ospitare così fino a 12 persone.



 Controlla la disponibilità  
[www.extremis.com/portal](http://www.extremis.com/portal)

 Accessibile alle sedia a  
rotelle → p181

 Opzioni di alimentazione  
→ p44

 ø65 mm

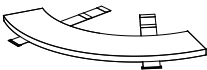





Dimensioni esterne (ø x h): 231 x 75 cm

	<b>STANDARD</b> Legno duro Iroko & Gambe in acciaio galvanizzato	<b>€ 4995</b> GAR001
	 <b>FSC 100%</b> Legno duro Iroko (FSC 100%) & Gambe in acciaio galvanizzato	<b>€ 5720</b> GAR053

## CUSCINI


1 set: 4 pezzi

Riporre i cuscini all'interno quando non vengono utilizzati

	 <b>GREY CHINÉ</b> Sunbrella® Natté	<b>€ 905/set</b> GAR133
	 <b>MARBLE</b> Sunbrella® Lopi	<b>€ 1120/set</b> GAR135
	 <b>COLORE SU RICHIESTA 1</b> Solo per Sunbrella Natté, Solids, Savane & Heritage	<b>€ 930/set</b> GAR031
	 <b>COLORE SU RICHIESTA 2</b> Solo per Sunbrella Chartres	<b>€ 1040/set</b> GAR137
	 <b>COLORE SU RICHIESTA 3</b> Solo per Sunbrella Lopi, Domino & Zori	<b>€ 1145/set</b> GAR138

## SCHIENALI

1 set: 2 pezzi

	Acciaio galvanizzato	<b>€ 700/set</b> GAR038
---	----------------------	----------------------------



### Amici del prodotto

Inumbra  
medium / large

→ p72



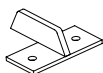
Inumbra  
large

→ p74



## FISSAGGIO A TERRA

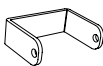
Materiale di fissaggio non incluso



Acciaio galvanizzato  
1 set: 4 pezzi

**€ 145/set**  
GAR049

## FISSAGGIO PANCA



Acciaio galvanizzato  
1 set: 4 pezzi

**€ 130/set**  
GAR092

## OPZIONI DI CONNESSIONE

Per combinare con Inumbra o Inumbrina



**ELEMENTO DI CONNESSIONE INUMBRA**  
Inumbra medium - large

**€ 240**  
INU007



**ELEMENTO DI CONNESSIONE INUMBRINA**  
Inumbrina large  
Diametro interno ø5 cm

**€ 185**  
INI010

## COMBINAZIONE GARGANTUA

Con Inumbrina large (+ Elemento di connessione)



GAR001 + INI010 + INI001

**€ 8060**

## COMBINAZIONE GARGANTUA

Con Inumbra large (+ Elemento di connessione), cuscini (Marble) & schienale



GAR001 + GAR135 + GAR038 (x2)  
+ INU007 + INU004

**€ 11900**

## ALIMENTATORE WIRELESS - ESTERNO E INTERNO

Dimensioni esterne (ø): 8 cm

Caricabatteria wireless a contatto compatibile con tutti i dispositivi con sistema di ricarica wireless

Sistema di ricarica veloce | È inclusa una batteria



2 USB nel pacco batteria  
Batteria 55 wh – Antenna 5w  
IP65 e resistente agli urti

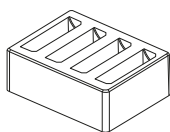
**€ 395**  
ELE001

## BASE DI RICARICA PER L'ALIMENTATORE WIRELESS

Dimensioni esterne (l x d x h): 24 x 8 x 9 cm

Carica fino a quattro stazioni simultaneamente in 7 ore | 4 slot di ricarica

Con chiave magnetica per rimuovere la stazione da supporto



Per l'Europa

**€ 280**  
ELE002

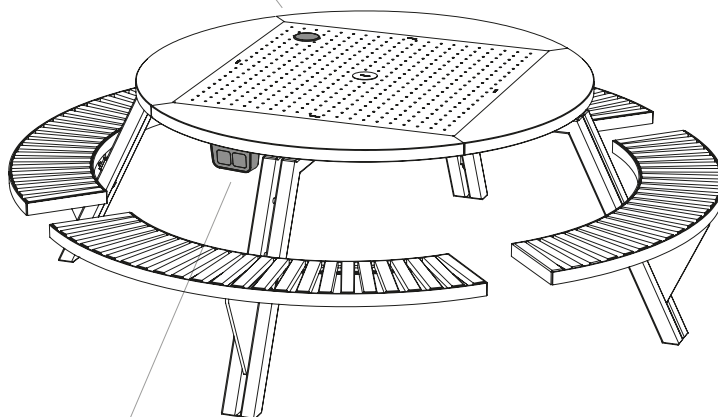
Per il Regno Unito

**€ 280**  
ELE003

Per gli Stati Uniti

**€ 280**  
ELE004





Alimentatore wireless



Alimentatore collocato sotto il tavolo

## COME OTTENGO IL CODICE PRODOTTO CORRETTO PER IL MIO MODULO DI ALIMENTAZIONE?

Completa i punti con il codice colore esatto menzionato di seguito

 <b>SHUKO</b> <i>Europa tipo F</i>	 <b>STATI UNITI</b> <i>Tipo B</i>	 <b>REGNO UNITO</b> <i>Tipo G</i>	 <b>SVIZZERA</b> <i>Tipo J</i>
.....SO	.....US	.....UK	.....CH

## ALIMENTATORE COLLOCATO SOTTO IL TAVOLO - SOLO PER USO INTERNO

Dimensioni esterne (l x d x h): 14 x 8 x 8 cm

Attenzione: con il cavo da 3 metri non è fornita alcuna spina a causa della varietà di spine e prese disponibili nel mondo

Da fissare sotto il ripiano del tavolo

		 <b>WHITE</b>	 <b>BLACK</b>
	<b>2 X PRESE</b>	<b>€ 130</b> ELE007...	<b>€ 130</b> ELE009...
	<b>PRESA + USB</b> USB & USB-C	<b>€ 240</b> ELE006...	<b>€ 240</b> ELE008...

# Hopper bench

© design by Dirk Wynants

Questo poliedrico modello può essere utilizzato in più modi rispetto ad una tradizionale panca. Le gambe integrate permettono di sedersi dal lato della panca e di potersi appoggiare con la schiena. La superficie del piano di appoggio raddoppia se ci si siede al contrario. La versatilità di questo modello consente di cambiarne l'utilizzo velocemente, aggiungendo comfort per chi la utilizza. Se preferite un panca da picnic fatta in un unico materiale, è possibile optare per il modello Hopper AA, la nostra versione tutta in alluminio.



Controlla la disponibilità  
[www.extremis.com/portal](http://www.extremis.com/portal)



Accessibile alle sedie a rotelle → p179














## HOPPER BENCH 240

Dimensioni esterne (l x d x h): 238 x 68 x 74 cm - 3 persone

Gambe in alluminio verniciato a polvere o zincato | Hellwood = 100% PEFC

Le panche Hopper in legno sono sempre con un telaio in acciaio galvanizzato

Sempre con due fori di fissaggio ø 1,2 cm

		 <b>AA</b> <i>All aluminium ripiano &amp; pancha</i>	 <b>HELLWOOD</b> <i>Trattato termicamente ripiano &amp; pancha</i>	 <b>IROKO</b> <i>Legno duro tropicale ripiano &amp; pancha</i>
	<b>ACCIAIO ZINCATO</b>	/	<b>€ 2685</b> HOW353	<b>€ 2760</b> HOW357
	<b>BLACK</b> RAL9005	<b>€ 2945</b> HOA382	<b>€ 2945</b> HOW512	<b>€ 3020</b> HOW520
	<b>EARTH</b> RGB 88 88 84	<b>€ 2945</b> HOA377	<b>€ 2945</b> HOW508	<b>€ 3020</b> HOW514
	<b>BEACH BEIGE</b> RAL1019	<b>€ 2945</b> HOA535	<b>€ 2945</b> HOW569	<b>€ 3020</b> HOW566
	<b>OFF WHITE</b> RAL9002	<b>€ 2945</b> HOA534	<b>€ 2945</b> HOW568	<b>€ 3020</b> HOW565
	<b>VERDIGRIS</b> RGB 133 147 142	<b>€ 2945</b> HOA380	<b>€ 2945</b> HOW510	<b>€ 3020</b> HOW518
	<b>REED GREEN</b> RAL6013	<b>€ 2945</b> HOA379	<b>€ 2945</b> HOW513	<b>€ 3020</b> HOW517
	<b>COPPER BROWN</b> RAL8004	<b>€ 2945</b> HOA536	<b>€ 2945</b> HOW570	<b>€ 3020</b> HOW567
	<b>COLORE SU RICHIESTA</b> Solo colori RAL Spese di avviamento € 300 (IVA esclusa)	<b>€ 3105</b> HOA378	<b>€ 3105</b> HOW354	<b>€ 3180</b> HOW358



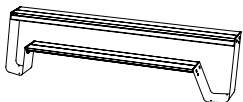












## HOPPER BENCH 300

Dimensioni esterne (l x d x h): 298 x 68 x 74 cm - 4 persone

Gambe in alluminio verniciato a polvere o zincato | Hellwood = 100% PEFC

Le panche Hopper in legno sono sempre con un telaio in acciaio galvanizzato

Sempre con due fori di fissaggio ø 1,2 cm

	 <b>AA</b> <i>All aluminium ripiano &amp; pancha</i>	 <b>HELLWOOD</b> <i>Trattato termicamente ripiano &amp; pancha</i>	 <b>IROKO</b> <i>Legno duro tropicale ripiano &amp; pancha</i>	
	<b>ACCIAIO ZINCATO</b>	/	<b>€ 3110</b> HOW355	<b>€ 3205</b> HOW359
	<b>BLACK</b> RAL9005	<b>€ 3370</b> HOA388	<b>€ 3370</b> HOW525	<b>€ 3465</b> HOW531
	<b>EARTH</b> RGB 88 88 84	<b>€ 3370</b> HOA383	<b>€ 3370</b> HOW521	<b>€ 3465</b> HOW532
	<b>BEACH BEIGE</b> RAL1019	<b>€ 3370</b> HOA548	<b>€ 3370</b> HOW575	<b>€ 3465</b> HOW572
	<b>OFF WHITE</b> RAL9002	<b>€ 3370</b> HOA547	<b>€ 3370</b> HOW574	<b>€ 3465</b> HOW571
	<b>VERDIGRIS</b> RGB 133 147 142	<b>€ 3370</b> HOA386	<b>€ 3370</b> HOW523	<b>€ 3465</b> HOW529
	<b>REED GREEN</b> RAL6013	<b>€ 3370</b> HOA385	<b>€ 3370</b> HOW526	<b>€ 3465</b> HOW528
	<b>COPPER BROWN</b> RAL8004	<b>€ 3370</b> HOA549	<b>€ 3370</b> HOW576	<b>€ 3465</b> HOW573
	<b>COLORE SU RICHIESTA</b> Solo colori RAL Spese di avviamento € 300 (IVA esclusa)	<b>€ 3530</b> HOA384	<b>€ 3530</b> HOW356	<b>€ 3625</b> HOW360

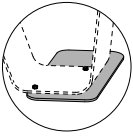









## SUPPORTO STABILIZZANTE

Dimensioni esterne (l x d x h): 52 x 26 x 0,8 cm

Supporto stabilizzante in acciaio zincato o verniciato a polvere o zincate

Non necessario se fissato al pavimento

1 set: 2 pezzi

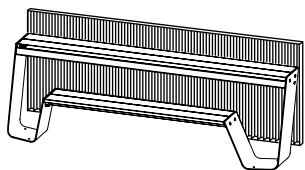
		<b>ACCIAIO ZINCATO</b>	<b>€ 235/set</b> HOP105
		<b>BLACK</b> RAL9005	<b>€ 385/set</b> HOA371
		<b>EARTH</b> RGB 88 88 84	<b>€ 385/set</b> HOA372
		<b>BEACH BEIGE</b> RAL1019	<b>€ 385/set</b> HOA551
		<b>OFF WHITE</b> RAL9002	<b>€ 385/set</b> HOA550
		<b>VERDIGRIS</b> RGB 133 147 142	<b>€ 385/set</b> HOA373
		<b>REED GREEN</b> RAL6013	<b>€ 385/set</b> HOA374
		<b>COPPER BROWN</b> RAL8004	<b>€ 385/set</b> HOA552
		<b>COLORE SU RICHIESTA</b> Solo colori RAL Spese di avviamento € 300 (IVA esclusa)	<b>€ 405/set</b> HOA376



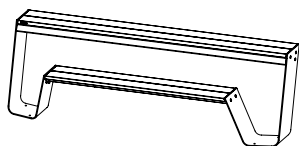
## APPLICAZIONI PER HOPPER BENCH

Dove posizionare la Hopper bench?

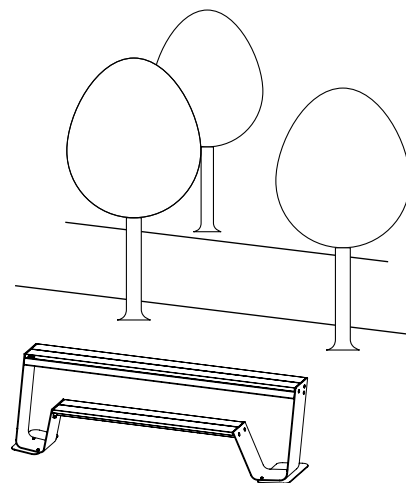
Contro un muro o una balaustra



Autoportante, sempre fissata al pavimento



Autoportante con supporti stabilizzanti





# Hopper combo 180


© design by Dirk Wynants


Hopper combo coniuga il meglio di due prodotti: la panca da un lato e le sedie dall'altro. Per un comfort ancora più elevato, aggiungete qualche sedia Captain's. Le gambe integrate permettono di sedersi dal lato della panca, senza dovere sollevare le gambe. Il lato aperto offre flessibilità ed è adatto sia per le sedie a rotelle che per i seggiolini per bambini.



 Controlla la disponibilità  
[www.extremis.com/portal](http://www.extremis.com/portal)

 Accessibile alle sedie a rotelle → p179

 Opzioni di alimentazione → p68

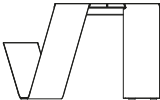











 Cuscini → p62  
Schienale → p64

## GAMBE STANDARD

Dimensioni esterne (l x d x h): 178 x 123 x 74 cm - 4 persone | Si possono posizionare 2 Captain's chairs

Gambe in alluminio verniciato a polvere | Hellwood = 100% PEFC

Supportato da un telaio in acciaio galvanizzato

		  <b>HELLWOOD</b> <i>Trattato termicamente ripiano &amp; panca</i>	 <b>IROKO</b> <i>Legno duro tropicale ripiano &amp; panca</i>
	<b>BLACK</b> RAL9005	€ 4550 HOW129	€ 4640 HOW157
	<b>EARTH</b> RGB 88 88 84	€ 4550 HOW131	€ 4640 HOW159
	<b>BEACH BEIGE</b> RAL1019	€ 4550 HOW581	€ 4640 HOW578
	<b>OFF WHITE</b> RAL9002	€ 4550 HOW580	€ 4640 HOW577
	<b>VERDIGRIS</b> RGB 133 147 142	€ 4550 HOW134	€ 4640 HOW162
	<b>REED GREEN</b> RAL6013	€ 4550 HOW133	€ 4640 HOW161
	<b>COPPER BROWN</b> RAL8004	€ 4550 HOW582	€ 4640 HOW579
	<b>COLORE SU RICHIESTA</b> Solo colori RAL Spese di avviamento € 300 (IVA esclusa)	€ 4660 HOW135	€ 4750 HOW163



## Amici del prodotto

Captain's Chairs



→ p36

Sensu



→ p120

# Hopper combo 240

© design by Dirk Wynants



Hopper combo coniuga il meglio di due prodotti: la panca da un lato e le sedie dall'altro. Per un comfort ancora più elevato, aggiungete qualche sedia Captain's. Le gambe integrate permettono di sedersi dal lato della panca, senza dovere sollevare le gambe. Il lato aperto offre flessibilità ed è adatto sia per le sedie a rotelle che per i seggiolini per bambini. Se preferite un tavolo realizzato in un unico materiale, potete scegliere Hopper AA, il nostro modello totalmente in alluminio.



Controlla la disponibilità  
www.extremis.com/portal



Accessibile alle sedie a  
rotelle → p179



Opzioni di alimentazione  
→ p68














Cuscini → p62  
Schienale → p65

## GAMBE STANDARD

Dimensioni esterne (l x d x h): 238 x 123 x 74 cm - 6 persone | Si possono posizionare 3 Captain's chairs

Gambe in alluminio verniciato a polvere | Hellwood = 100% PEFC

Le Hopper combo in legno sono sempre con un telaio in acciaio galvanizzato

		 <b>AA</b> <i>All aluminium ripiano &amp; pancha</i>	 <b>HELLWOOD</b> <i>Trattato termicamente ripiano &amp; pancha</i>	 <b>IROKO</b> <i>Legno duro tropicale ripiano &amp; pancha</i>
	<b>BLACK</b> RAL9005	€ 5250 HOA356	€ 5250 HOW136	€ 5370 HOW164
	<b>EARTH</b> RGB 88 88 84	€ 5250 HOA357	€ 5250 HOW138	€ 5370 HOW166
	<b>BEACH BEIGE</b> RAL1019	€ 5250 HOA568	€ 5250 HOW587	€ 5370 HOW584
	<b>OFF WHITE</b> RAL9002	€ 5250 HOA567	€ 5250 HOW586	€ 5370 HOW583
	<b>VERDIGRIS</b> RGB 133 147 142	€ 5250 HOA358	€ 5250 HOW141	€ 5370 HOW169
	<b>REED GREEN</b> RAL6013	€ 5250 HOA359	€ 5250 HOW140	€ 5370 HOW168
	<b>COPPER BROWN</b> RAL8004	€ 5250 HOA569	€ 5250 HOW588	€ 5370 HOW585
	<b>COLORE SU RICHIESTA</b> Solo colori RAL Spese di avviamento € 300 (IVA esclusa)	€ 5395 HOA360	€ 5360 HOW142	€ 5480 HOW170



## Amici del prodotto

Captain's Chairs

→ p36



Sensu

→ p120



# Hopper combo 300

© design by Dirk Wynants

Hopper combo coniuga il meglio di due prodotti: la panca da un lato e le sedie dall'altro. Per un comfort ancora più elevato, aggiungete qualche sedia Captain's. Le gambe integrate permettono di sedersi dal lato della panca, senza dovere sollevare le gambe. Il lato aperto offre flessibilità ed è adatto sia per le sedie a rotelle che per i seggiolini per bambini. Se preferite un tavolo realizzato in un unico materiale, potete scegliere Hopper AA, il nostro modello totalmente in alluminio.



Controlla la disponibilità  
www.extremis.com/portal



Accessibile alle sedie a  
rotelle → p179



Opzioni di alimentazione  
→ p68















Cuscini → p62  
Schienale → p66

## GAMBE STANDARD

Dimensioni esterne (l x d x h): 298 x 123 x 74 cm - 8 persone | Si possono posizionare 4 Captain's chairs

Gambe in alluminio verniciato a polvere | Hellwood = 100% PEFC

Le Hopper combo in legno sono sempre con un telaio in acciaio galvanizzato

		 <b>AA</b> <i>All aluminium ripiano &amp; panca</i>	  <b>HELLWOOD</b> <i>Trattato termicamente ripiano &amp; panca</i>	 <b>IROKO</b> <i>Legno duro tropicale ripiano &amp; panca</i>
	<b>BLACK</b> RAL9005	€ 5990 HOA362	€ 5990 HOW143	€ 6135 HOW171
	<b>EARTH</b> RGB 88 88 84	€ 5990 HOA363	€ 5990 HOW145	€ 6135 HOW173
	<b>BEACH BEIGE</b> RAL1019	€ 5990 HOA578	€ 5990 HOW593	€ 6135 HOW590
	<b>OFF WHITE</b> RAL9002	€ 5990 HOA577	€ 5990 HOW592	€ 6135 HOW589
	<b>VERDIGRIS</b> RGB 133 147 142	€ 5990 HOA316	€ 5990 HOW148	€ 6135 HOW176
	<b>REED GREEN</b> RAL6013	€ 5990 HOA314	€ 5990 HOW147	€ 6135 HOW175
	<b>COPPER BROWN</b> RAL8004	€ 5990 HOA579	€ 5990 HOW594	€ 6135 HOW591
	<b>COLORE SU RICHIESTA</b> Solo colori RAL Spese di avviamento € 300 (IVA esclusa)	€ 6285 HOA364	€ 6100 HOW149	€ 6245 HOW177



## Amici del prodotto

Captain's Chairs



→ p36

Sensu



→ p120

# Hopper combo 360

© design by Dirk Wynants



Hopper combo coniuga il meglio di due prodotti: la panca da un lato e le sedie dall'altro. Per un comfort ancora più elevato, aggiungete qualche sedia Captain's. Le gambe integrate permettono di sedersi dal lato della panca, senza dovere sollevare le gambe. Il lato aperto offre flessibilità ed è adatto sia per le sedie a rotelle che per i seggiolini per bambini. Se preferite un tavolo realizzato in un unico materiale, potete scegliere Hopper AA, il nostro modello totalmente in alluminio.



Controlla la disponibilità  
www.extremis.com/portal



Accessibile alle sedie a  
rotelle → p179



Opzioni di alimentazione  
→ p68














Cuscini → p62  
Schienale → p67

## GAMBE STANDARD

Dimensioni esterne (l x d x h): 358 x 123 x 74 cm - 10 persone | Si possono posizionare 5 Captain's chairs

Gambe in alluminio verniciato a polvere | Hellwood = 100% PEFC

Le Hopper combo in legno sono sempre con un telaio in acciaio galvanizzato

		 <b>AA</b> <i>All aluminium ripiano &amp; panca</i>	 <b>HELLWOOD</b> <i>Trattato termicamente ripiano &amp; panca</i>	 <b>IROKO</b> <i>Legno duro tropicale ripiano &amp; panca</i>
	<b>BLACK</b> RAL9005	€ 6780 HOA366	€ 6780 HOW150	€ 6960 HOW178
	<b>EARTH</b> RGB 88 88 84	€ 6780 HOA367	€ 6780 HOW152	€ 6960 HOW180
	<b>BEACH BEIGE</b> RAL1019	€ 6780 HOA592	€ 6780 HOW599	€ 6960 HOW596
	<b>OFF WHITE</b> RAL9002	€ 6780 HOA591	€ 6780 HOW598	€ 6960 HOW595
	<b>VERDIGRIS</b> RGB 133 147 142	€ 6780 HOA368	€ 6780 HOW155	€ 6960 HOW183
	<b>REED GREEN</b> RAL6013	€ 6780 HOA369	€ 6780 HOW154	€ 6960 HOW182
	<b>COPPER BROWN</b> RAL8004	€ 6780 HOA593	€ 6780 HOW600	€ 6960 HOW597
	<b>COLORE SU RICHIESTA</b> Solo colori RAL Spese di avviamento € 300 (IVA esclusa)	€ 7115 HOA370	€ 6890 HOW156	€ 7070 HOW184



## Amici del prodotto

Captain's Chairs

→ p36



Sensu

→ p120





# Hopper picnic 180


© design by Dirk Wynants

Hopper è una soluzione più funzionale per un concetto classico: il tavolo da picnic. Le gambe oblique eliminano il fastidio di dover scavalcare le panche. Le gambe in alluminio o acciaio, combinate al legno massiccio di prima scelta, sono una garanzia quanto alla longevità dei materiali, mentre le panche integrate assicurano un'estetica lineare al di là del tempo.



 Controlla la disponibilità  
[www.extremis.com/portal](http://www.extremis.com/portal)

 Opzioni di alimentazione  
→ p68

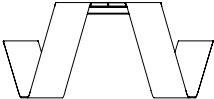












 Legs options → p55  
Cuscini → p62  
Schienale → p64

## GAMBE STANDARD

Dimensioni esterne (l x d x h): 178 x 160 x 74 cm - 4 persone

Gambe in alluminio verniciato a polvere o zincato | Hellwood = 100% PEFC

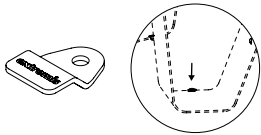
Supportato da un telaio in acciaio galvanizzato

	 <b>HELLWOOD</b> <i>Trattato termicamente ripiano &amp; panche</i>	 <b>IROKO</b> <i>Legno duro tropicale ripiano &amp; panche</i>
 <b>ACCIAIO ZINCATO</b> Gambe € 4625 HOW004	€ 4735 HOW036	
 <b>ACCIAIO ZINCATO CON FORI DI ANCORAGGIO</b> 2 fori per gamba: ø 1,2 cm € 4730 HOW005	€ 4840 HOW037	
 <b>BLACK</b> RAL9005 € 5200 HOW001	€ 5310 HOW033	
 <b>EARTH</b> RGB 88 88 84 € 5200 HOW003	€ 5310 HOW035	
 <b>BEACH BEIGE</b> RAL1019 € 5200 HOW605	€ 5310 HOW602	
 <b>OFF WHITE</b> RAL9002 € 5200 HOW604	€ 5310 HOW601	
 <b>VERDIGRIS</b> RGB 133 147 142 € 5200 HOW007	€ 5310 HOW039	
 <b>REED GREEN</b> RAL6013 € 5200 HOW006	€ 5310 HOW038	
 <b>COPPER BROWN</b> RAL8004 € 5200 HOW606	€ 5310 HOW603	
 <b>COLORE SU RICHIESTA</b> Solo colori RAL Spese di avviamento € 300 (IVA esclusa) € 5320 HOW015	€ 5430 HOW040	

### SET PER IL FISSAGGIO A TERRA

Materiale di fissaggio non incluso

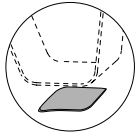
Non può essere combinato con gambe in acciaio galvanizzato con fori di fissaggio



Acciaio inox  
1 set: 4 pezzi

**€ 135/set**  
HOP021

### FELTRO DI PROTEZIONE PER UTILIZZO INDOOR



Feltro antracite  
1 set: 4 pezzi


**€ 45/set**  
HOP022


# Hopper picnic 240


© design by Dirk Wynants

Hopper è una soluzione più funzionale per un concetto classico: il tavolo da picnic. Le gambe oblique eliminano il fastidio di dover scavalcare le panche. Le gambe in alluminio o acciaio, combinate al legno massiccio di prima scelta, sono una garanzia quanto alla longevità dei materiali, mentre le panche integrate assicurano un'estetica lineare al di là del tempo. Se preferisci un tavolo picnic mono-materico puoi sempre optare per Hopper AA, la nostra versione totalmente in Alluminio.



 Controlla la disponibilità  
[www.extremis.com/portal](http://www.extremis.com/portal)

 Opzioni di alimentazione  
→ p68

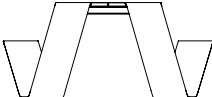













 Legs options → p55  
Cuscini → p62  
Schienale → p65

## GAMBE STANDARD

Dimensioni esterne (l x d x h): 238 x 160 x 74 cm - 6 persone

Gambe in alluminio verniciato a polvere o zincato | Hellwood = 100% PEFC

Le Hopper picnic in legno sono sempre con un telaio in acciaio galvanizzato

	 <b>AA</b> <i>All aluminium ripiano &amp; panche</i>	 <b>HELLWOOD</b> <i>Trattato termicamente ripiano &amp; panche</i>	 <b>IROKO</b> <i>Legno duro tropicale ripiano &amp; panche</i>
 <b>ACCIAIO ZINCATO</b>	/	<b>€ 5485</b> HOW011	<b>€ 5625</b> HOW044
 <b>ACCIAIO ZINCATO CON FORI DI ANCORAGGIO</b> 2 fori per gamba: ø 1,1 cm	/	<b>€ 5590</b> HOW012	<b>€ 5730</b> HOW045
 <b>BLACK</b> RAL9005	<b>€ 6060</b> HOA004	<b>€ 6060</b> HOW008	<b>€ 6200</b> HOW041
 <b>EARTH</b> RGB 88 88 84	<b>€ 6060</b> HOA002	<b>€ 6060</b> HOW010	<b>€ 6200</b> HOW043
 <b>BEACH BEIGE</b> RAL1019	<b>€ 6060</b> HOA597	<b>€ 6060</b> HOW611	<b>€ 6200</b> HOW607
 <b>OFF WHITE</b> RAL9002	<b>€ 6060</b> HOA596	<b>€ 6060</b> HOW610	<b>€ 6200</b> HOW608
 <b>VERDIGRIS</b> RGB 133 147 142	<b>€ 6060</b> HOA001	<b>€ 6060</b> HOW014	<b>€ 6200</b> HOW047
 <b>REED GREEN</b> RAL6013	<b>€ 6060</b> HOA005	<b>€ 6060</b> HOW013	<b>€ 6200</b> HOW046
 <b>COPPER BROWN</b> RAL8004	<b>€ 6060</b> HOA297	<b>€ 6060</b> HOW612	<b>€ 6200</b> HOW609
 <b>COLORE SU RICHIESTA</b> Solo colori RAL Spese di avviamento € 300 (IVA esclusa)	<b>€ 6240</b> HOA006	<b>€ 6180</b> HOW016	<b>€ 6320</b> HOW048



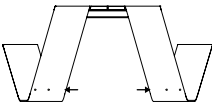













## GAMBE CON FORI PER OMBRELLONE

Dimensioni esterne (l x d x h): 238 x 160 x 74 cm - 6 persone

Gambe in alluminio verniciato a polvere o zincato | Hellwood = 100% PEFC

Le Hopper picnic in legno sono sempre con un telaio in acciaio galvanizzato

Dovrebbe sempre essere combinato con l'opzione di collegamento della tonalità Hopper - montaggio su piedini Hopper (HSH014)

	 <p><b>AA</b> All aluminium ripiano &amp; panche</p>	 <p><b>HELLWOOD</b> Trattato termicamente ripiano &amp; panche</p>	 <p><b>IROKO</b> Legno duro tropicale ripiano &amp; panche</p>
 <p><b>ACCIAIO ZINCATO</b></p>	/	<p><b>€ 5485</b> HOW076</p>	<p><b>€ 5625</b> HOW108</p>
 <p><b>ACCIAIO ZINCATO CON FORI DI ANCORAGGIO</b> 2 fori per gamba: ø 1,1 cm</p>	/	<p><b>€ 5730</b> HOW077</p>	<p><b>€ 5870</b> HOW109</p>
 <p><b>BLACK</b> RAL9005</p>	<p><b>€ 6060</b> HOA022</p>	<p><b>€ 6060</b> HOW073</p>	<p><b>€ 6200</b> HOW105</p>
 <p><b>EARTH</b> RGB 88 88 84</p>	<p><b>€ 6060</b> HOA020</p>	<p><b>€ 6060</b> HOW075</p>	<p><b>€ 6200</b> HOW107</p>
 <p><b>BEACH BEIGE</b> RAL1019</p>	<p><b>€ 6060</b> HOA599</p>	<p><b>€ 6060</b> HOW617</p>	<p><b>€ 6200</b> HOW614</p>
 <p><b>OFF WHITE</b> RAL9002</p>	<p><b>€ 6060</b> HOA598</p>	<p><b>€ 6060</b> HOW616</p>	<p><b>€ 6200</b> HOW613</p>
 <p><b>VERDIGRIS</b> RGB 133 147 142</p>	<p><b>€ 6060</b> HOA019</p>	<p><b>€ 6060</b> HOW079</p>	<p><b>€ 6200</b> HOW111</p>
 <p><b>REED GREEN</b> RAL6013</p>	<p><b>€ 6060</b> HOA023</p>	<p><b>€ 6060</b> HOW078</p>	<p><b>€ 6200</b> HOW110</p>
 <p><b>COPPER BROWN</b> RAL8004</p>	<p><b>€ 6060</b> HOA600</p>	<p><b>€ 6060</b> HOW618</p>	<p><b>€ 6200</b> HOW615</p>
 <p><b>COLORE SU RICHIESTA</b> Solo colori RAL Spese di avviamento € 300 (IVA esclusa)</p>	<p><b>€ 6240</b> HOA024</p>	<p><b>€ 6180</b> HOW080</p>	<p><b>€ 6320</b> HOW112</p>



### Amici del prodotto

Hopper shade

→ p70





# Hopper picnic 300


© design by Dirk Wynants


Hopper è una soluzione più funzionale per un concetto classico: il tavolo da picnic. Le gambe oblique eliminano il fastidio di dover scavalcare le panche. Le gambe in alluminio o acciaio, combinate al legno massiccio di prima scelta, sono una garanzia quanto alla longevità dei materiali, mentre le panche integrate assicurano un'estetica lineare al di là del tempo. Se preferisci un tavolo picnic mono-materico puoi sempre optare per Hopper AA, la nostra versione totalmente in Alluminio.



 Controlla la disponibilità  
[www.extremis.com/portale](http://www.extremis.com/portale)

 Accessibile alle sedia a rotelle → p183

 Opzioni di alimentazione → p68

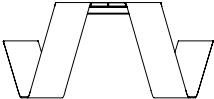













 Legs options → p55  
Cuscini → p62  
Schienale → p66

## GAMBE STANDARD

Dimensioni esterne (l x d x h): 298 x 160 x 74 cm - 8 persone

Gambe in alluminio verniciato a polvere o zincato | Hellwood = 100% PEFC

Le Hopper picnic in legno sono sempre con un telaio in acciaio galvanizzato

	 <b>AA</b> <i>All aluminium ripiano &amp; panche</i>	 <b>HELLWOOD</b> <i>Trattato termicamente ripiano &amp; panche</i>	 <b>IROKO</b> <i>Legno duro tropicale ripiano &amp; panche</i>
 <b>ACCIAIO ZINCATO</b>	/	<b>€ 6330</b> HOW020	<b>€ 6500</b> HOW052
 <b>ACCIAIO ZINCATO CON FORI DI ANCORAGGIO</b> 2 fori per gamba: ø 1,1 cm	/	<b>€ 6435</b> HOW021	<b>€ 6605</b> HOW053
 <b>BLACK</b> RAL9005	<b>€ 6905</b> HOA010	<b>€ 6905</b> HOW017	<b>€ 7075</b> HOW049
 <b>EARTH</b> RGB 88 88 84	<b>€ 6905</b> HOA008	<b>€ 6905</b> HOW019	<b>€ 7075</b> HOW051
 <b>BEACH BEIGE</b> RAL1019	<b>€ 6905</b> HOA602	<b>€ 6905</b> HOW622	<b>€ 7075</b> HOW564
 <b>OFF WHITE</b> RAL9002	<b>€ 6905</b> HOA601	<b>€ 6905</b> HOW621	<b>€ 7075</b> HOW619
 <b>VERDIGRIS</b> RGB 133 147 142	<b>€ 6905</b> HOA007	<b>€ 6905</b> HOW023	<b>€ 7075</b> HOW055
 <b>REED GREEN</b> RAL6013	<b>€ 6905</b> HOA011	<b>€ 6905</b> HOW022	<b>€ 7075</b> HOW054
 <b>COPPER BROWN</b> RAL8004	<b>€ 6905</b> HOA513	<b>€ 6905</b> HOW620	<b>€ 7075</b> HOW553
 <b>COLORE SU RICHIESTA</b> Solo colori RAL Spese di avviamento € 300 (IVA esclusa)	<b>€ 7240</b> HOA012	<b>€ 7025</b> HOW024	<b>€ 7195</b> HOW056

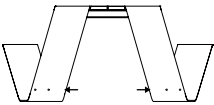













## GAMBE CON FORI PER OMBRELLONE

Dimensioni esterne (l x d x h): 298 x 160 x 74 cm - 8 persone

Gambe in alluminio verniciato a polvere o zincato | Hellwood = 100% PEFC

Le Hopper picnic in legno sono sempre con un telaio in acciaio galvanizzato

Dovrebbe sempre essere combinato con l'opzione di collegamento della tonalità Hopper - montaggio su piedini Hopper (HSH014)

	 <p><b>AA</b> All aluminium ripiano &amp; panche</p>	 <p><b>HELLWOOD</b> Trattato termicamente ripiano &amp; panche</p>	 <p><b>IROKO</b> Legno duro tropicale ripiano &amp; panche</p>
 <p><b>ACCIAIO ZINCATO</b></p>	/	<p>€ 6330 HOW084</p>	<p>€ 6500 HOW116</p>
 <p><b>ACCIAIO ZINCATO CON FORI DI ANCORAGGIO</b> 2 fori per gamba: ø 1,1 cm</p>	/	<p>€ 6575 HOW085</p>	<p>€ 6745 HOW117</p>
 <p><b>BLACK</b> RAL9005</p>	<p>€ 6905 HOA028</p>	<p>€ 6905 HOW081</p>	<p>€ 7075 HOW113</p>
 <p><b>EARTH</b> RGB 88 88 84</p>	<p>€ 6905 HOA026</p>	<p>€ 6905 HOW083</p>	<p>€ 7075 HOW115</p>
 <p><b>BEACH BEIGE</b> RAL1019</p>	<p>€ 6905 HOA606</p>	<p>€ 6905 HOW627</p>	<p>€ 7075 HOW624</p>
 <p><b>OFF WHITE</b> RAL9002</p>	<p>€ 6905 HOA605</p>	<p>€ 6905 HOW626</p>	<p>€ 7075 HOW623</p>
 <p><b>VERDIGRIS</b> RGB 133 147 142</p>	<p>€ 6905 HOA025</p>	<p>€ 6905 HOW087</p>	<p>€ 7075 HOW119</p>
 <p><b>REED GREEN</b> RAL6013</p>	<p>€ 6905 HOA029</p>	<p>€ 6905 HOW086</p>	<p>€ 7075 HOW118</p>
 <p><b>COPPER BROWN</b> RAL8004</p>	<p>€ 6905 HOA607</p>	<p>€ 6905 HOW628</p>	<p>€ 7075 HOW625</p>
 <p><b>COLORE SU RICHIESTA</b> Solo colori RAL Spese di avviamento € 300 (IVA esclusa)</p>	<p>€ 7240 HOA030</p>	<p>€ 7025 HOW088</p>	<p>€ 7195 HOW120</p>



### Amici del prodotto

Hopper shade

→ p70





# Hopper picnic 360


© design by Dirk Wynants


Hopper è una soluzione più funzionale per un concetto classico: il tavolo da picnic. Le gambe oblique eliminano il fastidio di dover scavalcare le panche. Le gambe in alluminio o acciaio, combinate al legno massiccio di prima scelta, sono una garanzia quanto alla longevità dei materiali, mentre le panche integrate assicurano un'estetica lineare al di là del tempo. Se preferisci un tavolo picnic mono-materico puoi sempre optare per Hopper AA, la nostra versione totalmente in Alluminio.



 Controlla la disponibilità  
[www.extremis.com/portat](http://www.extremis.com/portat)

 Accessibile alle sedia a rotelle → p183

 Opzioni di alimentazione → p68

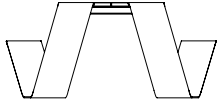













 Legs options → p55  
Cuscini → p62  
Schienale → p67

## GAMBE STANDARD

Dimensioni esterne (l x d x h): 358 x 160 x 74 cm - 10 persone

Gambe in alluminio verniciato a polvere o zincato | Hellwood = 100% PEFC

Le Hopper picnic in legno sono sempre con un telaio in acciaio galvanizzato

	 <b>AA</b> <i>All aluminium ripiano &amp; panche</i>	 <b>HELLWOOD</b> <i>Trattato termicamente ripiano &amp; panche</i>	 <b>IROKO</b> <i>Legno duro tropicale ripiano &amp; panche</i>
 <b>ACCIAIO ZINCATO</b>	/	<b>€ 7330</b> HOW028	<b>€ 7550</b> HOW060
 <b>ACCIAIO ZINCATO CON FORI DI ANCORAGGIO</b> 2 fori per gamba: ø 1,1 cm	/	<b>€ 7435</b> HOW029	<b>€ 7655</b> HOW061
 <b>BLACK</b> RAL9005	<b>€ 7905</b> HOA016	<b>€ 7905</b> HOW025	<b>€ 8125</b> HOW057
 <b>EARTH</b> RGB 88 88 84	<b>€ 7905</b> HOA014	<b>€ 7905</b> HOW027	<b>€ 8125</b> HOW059
 <b>BEACH BEIGE</b> RAL1019	<b>€ 7905</b> HOA609	<b>€ 7905</b> HOW633	<b>€ 8125</b> HOW630
 <b>OFF WHITE</b> RAL9002	<b>€ 7905</b> HOA608	<b>€ 7905</b> HOW632	<b>€ 8125</b> HOW629
 <b>VERDIGRIS</b> RGB 133 147 142	<b>€ 7905</b> HOA013	<b>€ 7905</b> HOW031	<b>€ 8125</b> HOW063
 <b>REED GREEN</b> RAL6013	<b>€ 7905</b> HOA017	<b>€ 7905</b> HOW030	<b>€ 8125</b> HOW062
 <b>COPPER BROWN</b> RAL8004	<b>€ 7905</b> HOA610	<b>€ 7905</b> HOW634	<b>€ 8125</b> HOW631
 <b>COLORE SU RICHIESTA</b> Solo colori RAL Spese di avviamento € 300 (IVA esclusa)	<b>€ 8295</b> HOA018	<b>€ 8025</b> HOW032	<b>€ 8245</b> HOW064

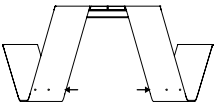














## GAMBE CON FORI PER OMBRELLONE

Dimensioni esterne (l x d x h): 358 x 160 x 74 cm - 10 persone

Gambe in alluminio verniciato a polvere o zincato | Hellwood = 100% PEFC

Le Hopper picnic in legno sono sempre con un telaio in acciaio galvanizzato

Dovrebbe sempre essere combinato con l'opzione di collegamento della tonalità Hopper - montaggio su piedini Hopper (HSH014)

	 <p><b>AA</b> All aluminium ripiano &amp; panche</p>	  <p><b>HELLWOOD</b> Trattato termicamente ripiano &amp; panche</p>	 <p><b>IROKO</b> Legno duro tropicale ripiano &amp; panche</p>
 <p><b>ACCIAIO ZINCATO</b></p>	/	<p><b>€ 7330</b> HOW092</p>	<p><b>€ 7550</b> HOW124</p>
 <p><b>ACCIAIO ZINCATO CON FORI DI ANCORAGGIO</b> 2 fori per gamba: ø 1,1 cm</p>	/	<p><b>€ 7575</b> HOW093</p>	<p><b>€ 7795</b> HOW125</p>
 <p><b>BLACK</b> RAL9005</p>	<p><b>€ 7905</b> HOA034</p>	<p><b>€ 7905</b> HOW089</p>	<p><b>€ 8125</b> HOW121</p>
 <p><b>EARTH</b> RGB 88 88 84</p>	<p><b>€ 7905</b> HOA032</p>	<p><b>€ 7905</b> HOW091</p>	<p><b>€ 8125</b> HOW123</p>
 <p><b>BEACH BEIGE</b> RAL1019</p>	<p><b>€ 7905</b> HOA614</p>	<p><b>€ 7905</b> HOW639</p>	<p><b>€ 8125</b> HOW636</p>
 <p><b>OFF WHITE</b> RAL9002</p>	<p><b>€ 7905</b> HOA613</p>	<p><b>€ 7905</b> HOW638</p>	<p><b>€ 8125</b> HOW635</p>
 <p><b>VERDIGRIS</b> RGB 133 147 142</p>	<p><b>€ 7905</b> HOA031</p>	<p><b>€ 7905</b> HOW095</p>	<p><b>€ 8125</b> HOW127</p>
 <p><b>REED GREEN</b> RAL6013</p>	<p><b>€ 7905</b> HOA035</p>	<p><b>€ 7905</b> HOW094</p>	<p><b>€ 8125</b> HOW126</p>
 <p><b>COPPER BROWN</b> RAL8004</p>	<p><b>€ 7905</b> HOA615</p>	<p><b>€ 7905</b> HOW640</p>	<p><b>€ 8125</b> HOW637</p>
 <p><b>COLORE SU RICHIESTA</b> Solo colori RAL Spese di avviamento € 300 (IVA esclusa)</p>	<p><b>€ 8295</b> HOA036</p>	<p><b>€ 8025</b> HOW096</p>	<p><b>€ 8245</b> HOW128</p>



### Amici del prodotto

Hopper shade

→ p70












## CUSCINI

Dimensioni esterne (l x d x spes) - 1 pezzo

È necessario 1 pezzo per ogni panca

Riporre i cuscini all'interno quando non vengono utilizzati

	<b>180</b> <i>Per Hopper 180</i> <i>97 x 27 x 3 cm</i>	<b>240</b> <i>Per Hopper 240</i> <i>157 x 27 x 3 cm</i>	<b>300</b> <i>Per Hopper 300</i> <i>217 x 27 x 3 cm</i>	<b>360</b> <i>Per Hopper 360</i> <i>277 x 27 x 3 cm</i>	
	<b>GREY CHINÉ</b> Sunbrella® Natté HOP942	<b>€ 285</b> HOP942	<b>€ 345</b> HOP943	<b>€ 460</b> HOP658	<b>€ 570</b> HOP944
	<b>DARK TAUPE</b> Sunbrella® Natté HOP945	<b>€ 285</b> HOP945	<b>€ 345</b> HOP758	<b>€ 460</b> HOP643	<b>€ 570</b> HOP657
	<b>COCONUT</b> Sunbrella® Savane HOP970	<b>€ 285</b> HOP970	<b>€ 345</b> HOP974	<b>€ 460</b> HOP941	<b>€ 570</b> HOP935
	<b>MARBLE</b> Sunbrella® Lopi HOP946	<b>€ 325</b> HOP946	<b>€ 440</b> HOP928	<b>€ 565</b> HOP947	<b>€ 670</b> HOP948
	<b>CHARCOAL</b> Sunbrella® Lopi HOP949	<b>€ 325</b> HOP949	<b>€ 440</b> HOP950	<b>€ 565</b> HOP951	<b>€ 670</b> HOP952
	<b>LEAF GREEN</b> Sunbrella® Heritage HOP953	<b>€ 285</b> HOP953	<b>€ 345</b> HOP954	<b>€ 460</b> HOP955	<b>€ 570</b> HOP956









## CUSCINI

Dimensioni esterne (l x d x spes) - 1 pezzo

È necessario 1 pezzo per ogni panca

Riporre i cuscini all'interno quando non vengono utilizzati













	<b>180</b> <i>Per Hopper 180</i> <i>97 x 27 x 3 cm</i>	<b>240</b> <i>Per Hopper 240</i> <i>157 x 27 x 3 cm</i>	<b>300</b> <i>Per Hopper 300</i> <i>217 x 27 x 3 cm</i>	<b>360</b> <i>Per Hopper 360</i> <i>277 x 27 x 3 cm</i>
 <b>RUST</b> Sunbrella® Heritage	<b>€ 285</b> HOP957	<b>€ 345</b> HOP958	<b>€ 460</b> HOP959	<b>€ 570</b> HOP960
 <b>BISCUIT</b> Sunbrella® Lopi	<b>€ 325</b> HOP939	<b>€ 440</b> HOP938	<b>€ 565</b> HOP937	<b>€ 670</b> HOP936
 <b>COLORE SU RICHIESTA 1</b> Solo per Sunbrella Natté, Solids, Savane & Heritage	<b>€ 310</b> HOP961	<b>€ 370</b> HOP964	<b>€ 485</b> HOP967	<b>€ 595</b> HOP971
 <b>COLORE SU RICHIESTA 2</b> Solo per Sunbrella Chartres	<b>€ 330</b> HOP962	<b>€ 415</b> HOP965	<b>€ 540</b> HOP968	<b>€ 645</b> HOP972
 <b>COLORE SU RICHIESTA 3</b> Solo per Sunbrella Lopi, Domino & Zori	<b>€ 350</b> HOP963	<b>€ 465</b> HOP966	<b>€ 590</b> HOP969	<b>€ 695</b> HOP973



## SCHIENALE PER HOPPER 180

105 cm - 1 pezzo

Supporti dello schienale in alluminio verniciato a polvere o zincato | Hellwood = 100% PEFC

	 <b>HELLWOOD</b> <i>Trattato termicamente</i> <i>Schienale</i>	 <b>IROKO</b> <i>Legno duro tropicale</i> <i>Schienale</i>
 <b>ACCIAIO ZINCATO</b>	<b>€ 505</b> HOW431	<b>€ 525</b> HOW424
 <b>BLACK</b> RAL9005	<b>€ 595</b> HOW432	<b>€ 615</b> HOW425
 <b>EARTH</b> RGB 88 88 84	<b>€ 595</b> HOW433	<b>€ 615</b> HOW426
 <b>BEACH BEIGE</b> RAL1019	<b>€ 595</b> HOW654	<b>€ 615</b> HOW651
 <b>OFF WHITE</b> RAL9002	<b>€ 595</b> HOW653	<b>€ 615</b> HOW650
 <b>VERDIGRIS</b> RGB 133 147 142	<b>€ 595</b> HOW435	<b>€ 615</b> HOW428
 <b>REED GREEN</b> RAL6013	<b>€ 595</b> HOW436	<b>€ 615</b> HOW429
 <b>COPPER BROWN</b> RAL8004	<b>€ 595</b> HOW655	<b>€ 615</b> HOW652
 <b>COLORE SU RICHIESTA</b> Solo colori RAL Spese di avviamento € 300 (IVA esclusa)	<b>€ 620</b> HOW437	<b>€ 640</b> HOW430

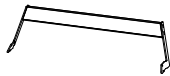
















## SCHIENALE PER HOPPER 240

165 cm - 1 pezzo

Supporti dello schienale in alluminio verniciato a polvere o zincato | Hellwood = 100% PEFC

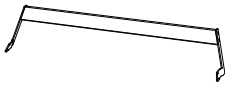













	 <p><b>AA</b> All aluminium Schienale</p>	 <p><b>HELLWOOD</b> Trattato termicamente Schienale</p>	 <p><b>IROKO</b> Legno duro tropicale Schienale</p>
 <p><b>ACCIAIO ZINCATO</b></p>	/	<p><b>€ 535</b> HOW445</p>	<p><b>€ 560</b> HOW438</p>
 <p><b>BLACK</b> RAL9005</p>	<p><b>€ 625</b> HOA318</p>	<p><b>€ 625</b> HOW446</p>	<p><b>€ 650</b> HOW439</p>
 <p><b>EARTH</b> RGB 88 88 84</p>	<p><b>€ 625</b> HOA319</p>	<p><b>€ 625</b> HOW447</p>	<p><b>€ 650</b> HOW440</p>
 <p><b>BEACH BEIGE</b> RAL1019</p>	<p><b>€ 625</b> HOA617</p>	<p><b>€ 625</b> HOW660</p>	<p><b>€ 650</b> HOW657</p>
 <p><b>OFF WHITE</b> RAL9002</p>	<p><b>€ 625</b> HOA616</p>	<p><b>€ 625</b> HOW659</p>	<p><b>€ 650</b> HOW656</p>
 <p><b>VERDIGRIS</b> RGB 133 147 142</p>	<p><b>€ 625</b> HOA320</p>	<p><b>€ 625</b> HOW449</p>	<p><b>€ 650</b> HOW442</p>
 <p><b>REED GREEN</b> RAL6013</p>	<p><b>€ 625</b> HOA321</p>	<p><b>€ 625</b> HOW450</p>	<p><b>€ 650</b> HOW443</p>
 <p><b>COPPER BROWN</b> RAL8004</p>	<p><b>€ 625</b> HOA618</p>	<p><b>€ 625</b> HOW661</p>	<p><b>€ 650</b> HOW658</p>
 <p><b>COLORE SU RICHIESTA</b> Solo colori RAL Spese di avviamento € 300 (IVA esclusa)</p>	<p><b>€ 655</b> HOA323</p>	<p><b>€ 650</b> HOW451</p>	<p><b>€ 675</b> HOW444</p>



## SCHIENALE PER HOPPER 300

225 cm - 1 pezzo

Supporti dello schienale in alluminio verniciato a polvere o zincato | Hellwood = 100% PEFC

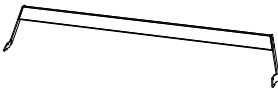












	 <p><b>AA</b> All aluminium Schienale</p>	  <p><b>HELLWOOD</b> Trattato termicamente Schienale</p>	 <p><b>IROKO</b> Legno duro tropicale Schienale</p>
 <p><b>ACCIAIO ZINCATO</b></p>	/	<p><b>€ 600</b> HOW459</p>	<p><b>€ 625</b> HOW452</p>
 <p><b>BLACK</b> RAL9005</p>	<p><b>€ 690</b> HOA325</p>	<p><b>€ 690</b> HOW460</p>	<p><b>€ 715</b> HOW453</p>
 <p><b>EARTH</b> RGB 88 88 84</p>	<p><b>€ 690</b> HOA326</p>	<p><b>€ 690</b> HOW461</p>	<p><b>€ 715</b> HOW454</p>
 <p><b>BEACH BEIGE</b> RAL1019</p>	<p><b>€ 690</b> HOA620</p>	<p><b>€ 690</b> HOW672</p>	<p><b>€ 715</b> HOW669</p>
 <p><b>OFF WHITE</b> RAL9002</p>	<p><b>€ 690</b> HOA619</p>	<p><b>€ 690</b> HOW671</p>	<p><b>€ 715</b> HOW668</p>
 <p><b>VERDIGRIS</b> RGB 133 147 142</p>	<p><b>€ 690</b> HOA327</p>	<p><b>€ 690</b> HOW480</p>	<p><b>€ 715</b> HOW456</p>
 <p><b>REED GREEN</b> RAL6013</p>	<p><b>€ 690</b> HOA328</p>	<p><b>€ 690</b> HOW463</p>	<p><b>€ 715</b> HOW457</p>
 <p><b>COPPER BROWN</b> RAL8004</p>	<p><b>€ 690</b> HOA621</p>	<p><b>€ 690</b> HOW673</p>	<p><b>€ 715</b> HOW670</p>
 <p><b>COLORE SU RICHIESTA</b> Solo colori RAL Spese di avviamento € 300 (IVA esclusa)</p>	<p><b>€ 725</b> HOA330</p>	<p><b>€ 715</b> HOW464</p>	<p><b>€ 740</b> HOW458</p>



## SCHIENALE PER HOPPER 360

285 cm - 1 pezzo

Supporti dello schienale in alluminio verniciato a polvere o zincato | Hellwood = 100% PEFC

	 <p><b>AA</b> All aluminium Schienale</p>	 <p><b>HELLWOOD</b> Trattato termicamente Schienale</p>	 <p><b>IROKO</b> Legno duro tropicale Schienale</p>
 <p><b>ACCIAIO ZINCATO</b></p>	/	<p><b>€ 770</b> HOW472</p>	<p><b>€ 820</b> HOW465</p>
 <p><b>BLACK</b> RAL9005</p>	<p><b>€ 860</b> HOA331</p>	<p><b>€ 860</b> HOW473</p>	<p><b>€ 910</b> HOW466</p>
 <p><b>EARTH</b> RGB 88 88 84</p>	<p><b>€ 860</b> HOA332</p>	<p><b>€ 860</b> HOW474</p>	<p><b>€ 910</b> HOW467</p>
 <p><b>BEACH BEIGE</b> RAL1019</p>	<p><b>€ 860</b> HOA623</p>	<p><b>€ 860</b> HOW666</p>	<p><b>€ 910</b> HOW663</p>
 <p><b>OFF WHITE</b> RAL9002</p>	<p><b>€ 860</b> HOA622</p>	<p><b>€ 860</b> HOW665</p>	<p><b>€ 910</b> HOW662</p>
 <p><b>VERDIGRIS</b> RGB 133 147 142</p>	<p><b>€ 860</b> HOA333</p>	<p><b>€ 860</b> HOW481</p>	<p><b>€ 910</b> HOW469</p>
 <p><b>REED GREEN</b> RAL6013</p>	<p><b>€ 860</b> HOA334</p>	<p><b>€ 860</b> HOW476</p>	<p><b>€ 910</b> HOW470</p>
 <p><b>COPPER BROWN</b> RAL8004</p>	<p><b>€ 860</b> HOA624</p>	<p><b>€ 860</b> HOW667</p>	<p><b>€ 910</b> HOW664</p>
 <p><b>COLORE SU RICHIESTA</b> Solo colori RAL Spese di avviamento € 300 (IVA esclusa)</p>	<p><b>€ 905</b> HOA336</p>	<p><b>€ 885</b> HOW477</p>	<p><b>€ 935</b> HOW471</p>

### ALIMENTATORE WIRELESS - ESTERNO E INTERNO

Dimensioni esterne (ø): 8 cm

Caricabatteria wireless a contatto compatibile con tutti i dispositivi con sistema di ricarica wireless

Sistema di ricarica veloce | È inclusa una batteria



2 USB nel pacco batteria  
Batteria 55 wh – Antenna 5w  
IP65 e resistente agli urti

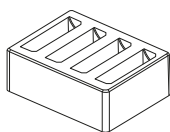
**€ 395**  
ELE001

### BASE DI RICARICA PER L'ALIMENTATORE WIRELESS

Dimensioni esterne (l x d x h): 24 x 8 x 9 cm

Carica fino a quattro stazioni simultaneamente in 7 ore | 4 slot di ricarica

Con chiave magnetica per rimuovere la stazione da supporto



Per l'Europa

**€ 280**  
ELE002

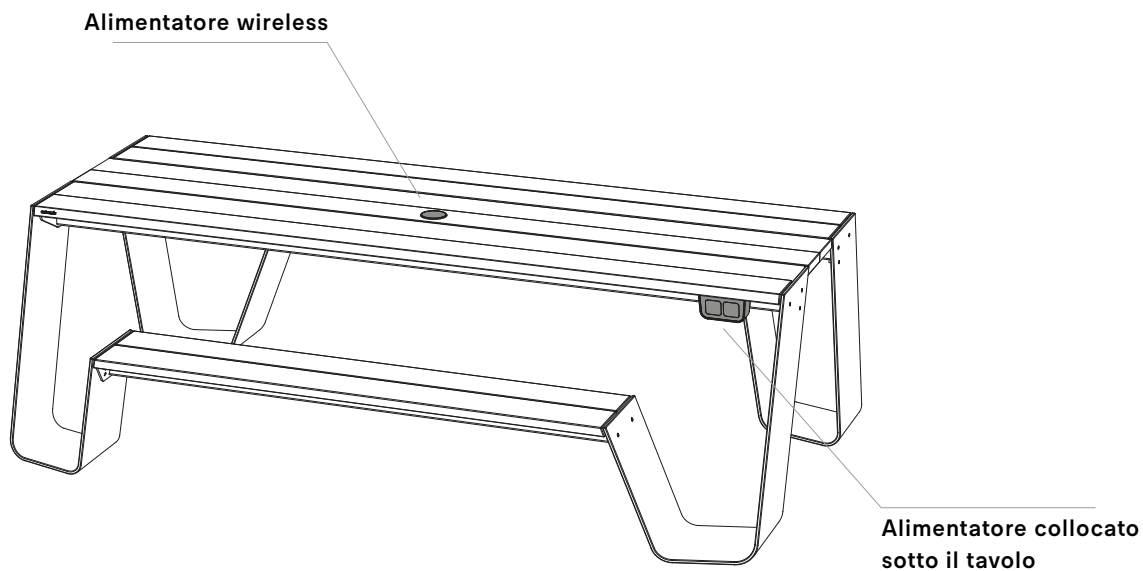
Per il Regno Unito

**€ 280**  
ELE003

Per gli Stati Uniti





**€ 280**  
ELE004

### HOPPER



## COME OTTENGO IL CODICE PRODOTTO CORRETTO PER IL MIO MODULO DI ALIMENTAZIONE?

Completa i punti con il codice colore esatto menzionato di seguito

 <b>SHUKO</b> <i>Europa tipo F</i>	 <b>STATI UNITI</b> <i>Tipo B</i>	 <b>REGNO UNITO</b> <i>Tipo G</i>	 <b>SVIZZERA</b> <i>Tipo J</i>
.....SO	.....US	.....UK	.....CH

## ALIMENTATORE COLLOCATO SOTTO IL TAVOLO - SOLO PER USO INTERNO

Dimensioni esterne (l x d x h): 14 x 8 x 8 cm

Attenzione: con il cavo da 3 metri non è fornita alcuna spina a causa della varietà di spine e prese disponibili nel mondo

Da fissare sotto il ripiano del tavolo



		 <b>WHITE</b>	 <b>BLACK</b>
	<b>2 X PRESE</b>	<b>€ 130</b> ELE007...	<b>€ 130</b> ELE009...
	<b>PRESA + USB</b> USB & USB-C	<b>€ 240</b> ELE006...	<b>€ 240</b> ELE008...

## ALIMENTATORE PER TAVOLO QUADRATO - SOLO PER USO INTERNO

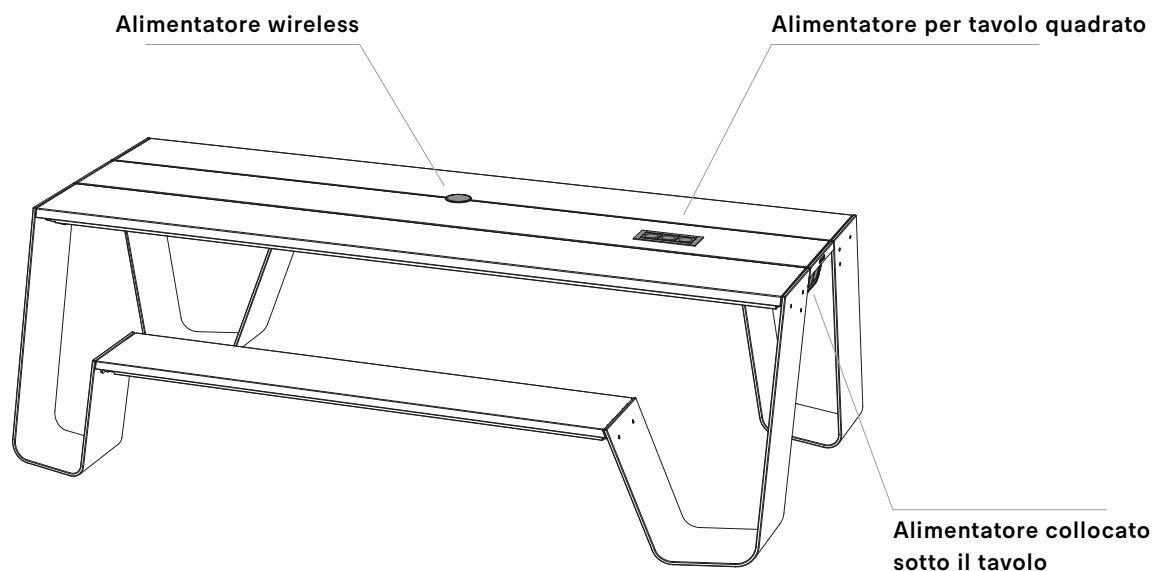
Dimensioni esterne (lun x lar): 19 x 8 cm

Attenzione: con il cavo da 3 metri non è fornita alcuna spina a causa della varietà di spine e prese disponibili nel mondo

Ritaglio nel piano del tavolo incluso

		<b>3 X PRESE</b> Black	<b>€ 310</b> ELE010...
		<b>2 X PRESE + USB</b> Black USB & USB-C	<b>€ 420</b> ELE011...

## HOPPER AA



# Hopper shade

© design by Dirk Wynants

Nelle posizioni aperto e chiuso, Hopper shade richiama le linee del design Hopper. Esso si apre e si chiude senza fatica grazie al meccanismo a molla interno che non occupa spazio aggiuntivo a lato del tavolo. Il telo ripiegabile crea una vasta zona d'ombra in modo semplice e ed esteticamente piacevole.



Controlla la disponibilità  
[www.extremis.com/portal](http://www.extremis.com/portal)








Dimensioni esterne (l x d x h)

Tessuto in poliestere hi-tech + pali in acciaio inox AISI 316

Combinare sempre con una delle opzioni di collegamento alla pagina successiva

Fodera inclusa

		 <b>WHITE</b> <i>Tessuto</i>	 <b>GREY TAUPE</b> <i>Tessuto</i>
	<p><b>240</b> 241 x 268 x 211 cm</p>	<p><b>€ 3980</b> HSH007</p>	<p><b>€ 3980</b> HSH008</p>
	<p><b>300</b> 301 x 268 x 211 cm</p>	<p><b>€ 4170</b> HSH009</p>	<p><b>€ 4170</b> HSH010</p>
	<p><b>360</b> 361 x 268 x 211 cm</p>	<p><b>€ 4515</b> HSH011</p>	<p><b>€ 4515</b> HSH012</p>



## Amici del prodotto

Hopper  
picnic

→ p54



Hopper  
picnic AA

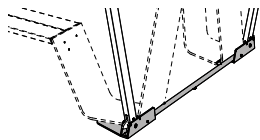
→ p56



### MONTAGGIO SOTTO A HOPPER PICNIC

(fig 1)

Occorre 1 set per ogni tenda da sole Hopper shade



Da utilizzare solamente con Hopper picnic 240/300/360  
Non combinabile con gambe in acciaio zincato con fori di fissaggio

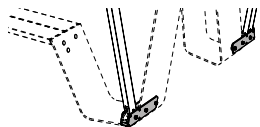
**€ 1240/set**

HSH013

### MONTAGGIO ALLE GAMBE DI HOPPER

(fig 2)

Occorre 1 set per ogni tenda da sole Hopper shade



Fissato alle gambe di Hopper picnic (con fori)  
Da utilizzare solamente con Hopper picnic 240/300/360  
Non è possibile aggiungere in seguito

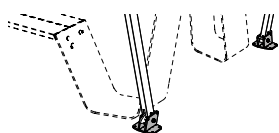
**€ 790/set**

HSH014

### FISSAGGIO A TERRA

(fig 3)

Occorre 1 set per ogni Hopper shade



Combinabile con qualsiasi tavolo  
Materiale di fissaggio non incluso

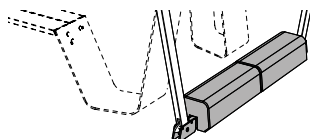
**€ 580/set**

HSH015

### BASE DI CEMENTO

(fig 4)

Occorre 1 set per ogni Hopper shade

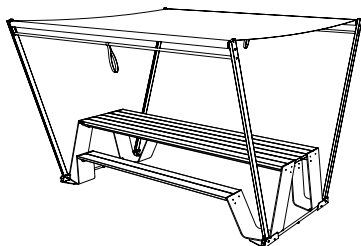


Combinabile con qualsiasi tavolo  
Per Hopper scegliere 1 misura in meno, altrimenti il tavolo non ci sta

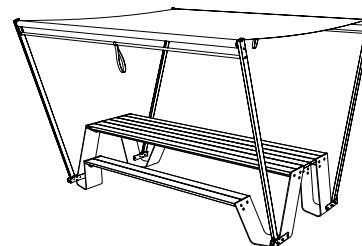
**€ 1215/set**

HSH016

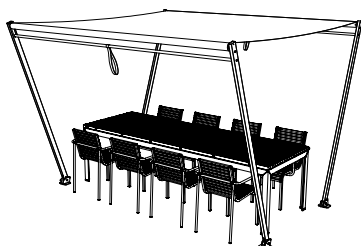
(fig. 1)



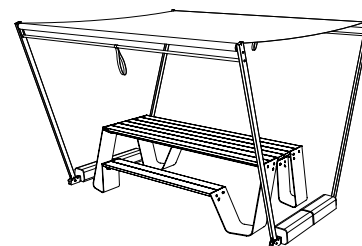
(fig. 2)



(fig. 3)





(fig. 4)



Per la sua estetica pura, Inumbra è un ombrellone unico. Le sue parti meccaniche sono posizionate in alto, con la conseguenza che il telo piatto subisce l'azione del vento in misura minore rispetto ai tradizionali ombrelloni dalla forma convessa. I test svolti nella galleria del vento indicano che il parasole è in grado di resistere a velocità del vento fino al livello 8 della scala di Beaufort (74 km/h), se fissato al pavimento. In ogni caso, raccomandiamo di chiudere il parasole prima che il vento raggiunga tale velocità (a partire dal livello 6 della scala di Beaufort (49 km/h)). Se abbinato a Gargantua, Pantagruel picnic, il palo dell'ombrellone è fissato sul ripiano del tavolo. L'aspetto è pulito ed è anche molto comodo; inoltre, sotto al tavolo non si perde spazio per le gambe.



 Controlla la disponibilità  
[www.extremis.com/portal](http://www.extremis.com/portal)







 ø63,5 mm

## INUMBRA MEDIUM

Dimensioni esterne (ø): 350 cm

Tessuto in poliestere hi-tech + Palo in acciaio inox o in acciaio inox verniciato a polvere

Fodera inclusa




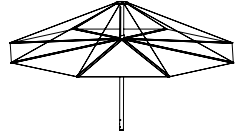


				
		WHITE <i>Tessuto</i>	TAUPE <i>Tessuto</i>	BLACK <i>Tessuto</i>
	 ACCIAIO INOX	€ 3890 INU001	€ 3890 INU002	€ 3890 INU003
	 BLACK RAL9005	/	€ 4185 INU268	€ 4185 INU270

## INUMBRA LARGE

Dimensioni esterne (ø): 400 cm

Tessuto in poliestere hi-tech + Palo in acciaio inox o in acciaio inox verniciato a polvere

Fodera inclusa

				
		WHITE <i>Tessuto</i>	TAUPE <i>Tessuto</i>	BLACK <i>Tessuto</i>
	 ACCIAIO INOX	€ 4145 INU004	€ 4145 INU005	€ 4145 INU006
	 BLACK RAL9005	/	€ 4450 INU265	€ 4450 INU247



### Amici del prodotto

Gargantua



→ p42

Pantagruel  
picnic



→ p108

Pantagruel  
table



→ p112

Pantagruel  
high table



→ p114



## ELEMENTO DI GIUNZIONE



Acciaio inox  
Da combinare con Gargantua o Pantagruel

€ 240  
INU007

## FISSAGGIO A TERRA

Dimensioni esterne (ø x alt)

Base del parasole in acciaio inox o in acciaio inox verniciato a polvere

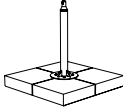


Materiale di fissaggio non incluso

			<b>BASSO</b> <i>Base ombrellone</i> 25 x 60 cm	<b>ALTO</b> <i>Base ombrellone</i> 25 x 70 cm
		<b>ACCIAIO INOX</b>	€ 665 INU009	€ 690 INU010
		<b>BLACK</b> RAL9005	€ 725 INU280	€ 755 INU285

## BASE DI CEMENTO

Dimensioni esterne (l x d x h)

Con base del parasole in acciaio inox o verniciato a polvere

			<b>BASSO</b> <i>Base ombrellone</i> 125 kg - 76 x 76 x 71 cm	<b>ALTO</b> <i>Base ombrellone</i> 126 kg - 76 x 76 x 81 cm
		<b>ACCIAIO INOX</b>	€ 1085 INU011	€ 1110 INU012
		<b>BLACK</b> RAL9005	€ 1145 INU288	€ 1175 INU290

## BASE DI CEMENTO SU RUOTE

Dimensioni esterne (l x d x h): 82 x 82 x 78 cm - 140 kg

Con base del parasole in acciaio inox o verniciato a polvere

		<b>ACCIAIO INOX</b>	€ 1710 INU013
		<b>BLACK</b> RAL9005	€ 1770 INU292

# Inumbrina

© design by Dirk Wynants

La principale differenza tra Inumbra e Inumbrina riguarda il funzionamento. L'apertura e la chiusura del parasole con una fune risultano estremamente semplici e perfino più veloci. Anche se il parasole resiste a velocità del vento fino a 8 della scala di Beaufort, si raccomanda di chiuderlo prima che il vento raggiunga tale velocità (indicativamente quando il vento raggiunge la velocità di livello 6).



Controlla la disponibilità  
[www.extremis.com/portal](http://www.extremis.com/portal)







ø48 mm (large)  
ø35 mm (medium)



## INUMBRINA LARGE

Tessuto in poliestere hi-tech + Palo in acciaio inox | Fodera inclusa

	 <b>WHITE</b> <i>Tessuto</i>	 <b>TAUPE</b> <i>Tessuto</i>	 <b>BLACK</b> <i>Tessuto</i>	
	<b>LARGE</b> ø 380 cm	<b>€ 2880</b> INI001	<b>€ 2880</b> INI002	<b>€ 2880</b> INI003

## OPZIONI DI COLLEGAMENTO PER INUMBRINA LARGE

	<b>ELEMENTO DI GIUNZIONE</b> Acciaio inox Da combinare con Gargantua o Pantagrue	<b>€ 185</b> INI010
	<b>FISSAGGIO A TERRA</b> Base ombrellone in acciaio inox Materiale di fissaggio non incluso	<b>€ 425</b> INI011
	<b>BASE DI CEMENTO</b> Include palo base ombrellone in acciaio inox 125 kg - 76 x 76 x 60 cm	<b>€ 845</b> INI012
	<b>BASE DI CEMENTO SU RUOTE</b> Include palo base ombrellone in acciaio inox 140 kg - 82 x 82 x 68 cm	<b>€ 1470</b> INI013



## Amici del prodotto

Gargantua

→ p42



Pantagrue  
picnic

→ p108



Pantagrue  
table

→ p112







## INUMBRINA MEDIUM

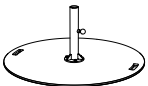
Tessuto in poliestere hi-tech + Palo in acciaio inox | Fodera inclusa

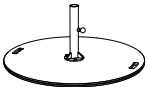
		 <b>WHITE</b> <i>Tessuto</i>	 <b>TAUPE</b> <i>Tessuto</i>	 <b>BLACK</b> <i>Tessuto</i>
	<b>MEDIUM</b> ø320 cm	<b>€ 2410</b> INI007	<b>€ 2410</b> INI008	<b>€ 2410</b> INI009

## OPZIONI DI COLLEGAMENTO PER INUMBRINA MEDIUM

	<b>ELEMENTO DI GIUNZIONE</b> Acciaio galvanizzato Da combinare con Anker	<b>€ 115</b> ANK331
---	--	------------------------

	<b>FISSAGGIO A TERRA</b> Base ombrellone in acciaio inox Materiale di fissaggio non incluso	<b>€ 310</b> INI014
---	---	------------------------

	<b>BASE OMBRELLONE STANDARD</b> Base ombrellone in acciaio inox & 1 base in acciaio galvanizzato 27 kg - ø 73 x 29 cm	<b>€ 625</b> INI222
---	--	------------------------

	<b>BASE OMBRELLONE IMPIEGHI PESANTI</b> Base ombrellone in acciaio inox & 2 basi in acciaio galvanizzato 52 kg - ø 73 x 30 cm	<b>€ 940</b> INI237
---	--	------------------------



### Amici del prodotto

Anker  
(medium)

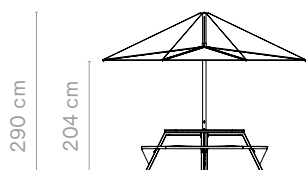
→ p28



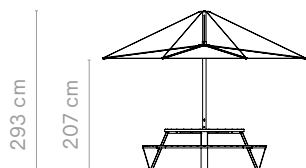
## COMBINAZIONI INUMBRA

Gargantua - Pantagruel - autonomo

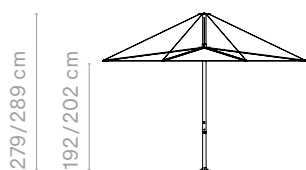
Inumbra large +  
elemento di giunzione & Gargantua



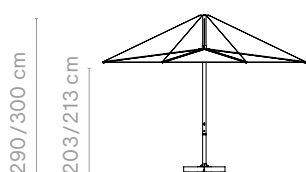
Inumbra large +  
elemento di giunzione & Pantagruel picnic



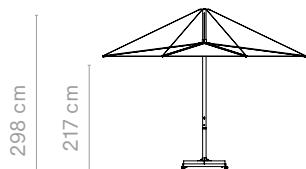
Inumbra large +  
fissaggio a terra 60/70



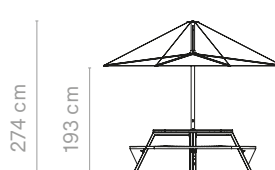
Inumbra large +  
base di cemento 71/81



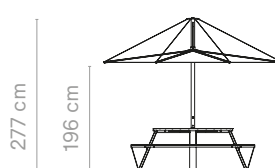
Inumbra large +  
base di cemento su ruote



Inumbra medium +  
elemento di giunzione & Gargantua



Inumbra medium +  
elemento di giunzione & Pantagruel picnic



Inumbra medium +  
fissaggio a terra 60/70



Inumbra medium +  
base di cemento 71/81



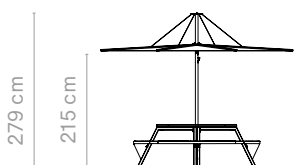
Inumbra medium +  
base di cemento su ruote



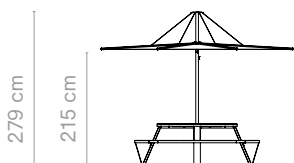
## COMBINAZIONI INUMBRINA

Gargantua - Pantagruel - Anker - autonomo

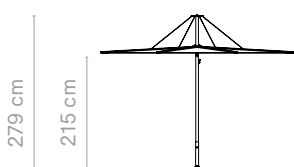
Inumbrina large +  
elemento di giunzione & Gargantua



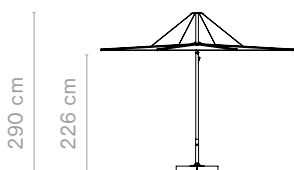
Inumbrina large +  
elemento di giunzione & Pantagruel picnic




Inumbrina large +  
fissaggio a terra




Inumbrina large +  
base di cemento



Inumbrina large +  
base di cemento su ruote



Inumbrina medium +  
Anker



Inumbrina medium +  
fissaggio a terra




Inumbrina medium +  
base ombrellone leggero /  
impieghi pesanti



Questo prodotto, che integra tavolo, sedute e lettino, utilizza lo spazio disponibile in maniera efficiente, coniugando le funzioni di divanetto, punto di incontro, tavolo da pranzo e lettino all'aperto. Il divanetto Kosmos si trasforma in un lettino impostando il tavolo regolabile alla posizione più bassa e aggiungendo un cuscino.

Abbina una base + cuscini per comporre il tuo Kosmos preferito. Aggiungiti dei cuscini deeco (deco + lombare) per un maggiore comfort.



 Controlla la disponibilità  
[www.extremis.com/portal](http://www.extremis.com/portal)






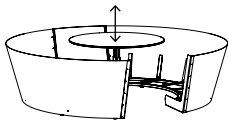
## 8 POSTI BASSI - BASE | SENZA FORI PER OMBRELLONE

Dimensioni esterne (ø x alt): 260 x 73 cm

Non può essere combinato con Kosmos shade

Scocca in alluminio verniciato a polvere con colore abbinato al ripiano del tavolo | Cuscini non inclusi

(Colore su richiesta - Spese di avviamento € 300 (IVA esclusa))

	 <b>BLACK</b> RAL9005	 <b>EARTH</b> RGB 88 88 84	 <b>OFF WHITE</b> RAL9002	 <b>SU RICHIESTA</b> Colori RAL
	<b>SCOCCA + TAVOLO FISSO</b> € 7585 KOS604	<b>€ 7585</b> KOS605	<b>€ 7585</b> KOS805	<b>€ 7965</b> KOS008
	<b>SCOCCA + TAVOLO REGOLABILE</b> € 8105 KOS422	<b>€ 8105</b> KOS609	<b>€ 8105</b> KOS808	<b>€ 8510</b> KOS006





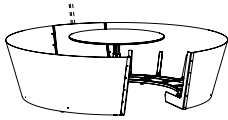
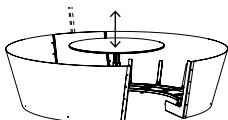
## 8 POSTI BASSI - BASE | OMBRELLONE PRONTO PER L'USO, CON FORI

Dimensioni esterne (ø x alt): 260 x 73 cm

Il retro della conchiglia aveva una rientranza da combinare con la tonalità Kosmos

Scocca in alluminio verniciato a polvere con colore abbinato al ripiano del tavolo | Cuscini non inclusi

(Colore su richiesta - Spese di avviamento € 300 (IVA esclusa))

	 <b>BLACK</b> RAL9005	 <b>EARTH</b> RGB 88 88 84	 <b>OFF WHITE</b> RAL9002	 <b>SU RICHIESTA</b> Colori RAL
	<b>SCOCCA + TAVOLO FISSO</b> € 7550 KOS606	<b>€ 7550</b> KOS607	<b>€ 7550</b> KOS810	<b>€ 7925</b> KOS004
	<b>SCOCCA + TAVOLO REGOLABILE</b> € 8130 KOS610	<b>€ 8130</b> KOS597	<b>€ 8130</b> KOS813	<b>€ 8535</b> KOS002



### Amici del prodotto

Deco cushions

→ p40

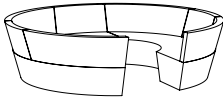








Kosmos shade

→ p82

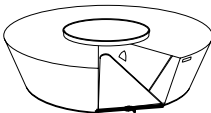



## 8 POSTI BASSI - CUSCINI SUNBRELLA

		<b>GREY CHINÉ</b> Sunbrella® Natté	<b>€ 5825</b> KOS335
		<b>DARK TAUPE</b> Sunbrella® Natté	<b>€ 5825</b> KOS014
		<b>MARBLE</b> Sunbrella® Lopi	<b>€ 7005</b> KOS627
		<b>COLORE SU RICHIESTA 1</b> Solo per le Sunbrella Natté, Solids, Savane & Heritage	<b>€ 6120</b> KOS015
		<b>COLORE SU RICHIESTA 2</b> Solo per le Sunbrella Chartres	<b>€ 6755</b> KOS655
		<b>COLORE SU RICHIESTA 3</b> Solo per le Sunbrella Lopi, Domino & Zori	<b>€ 7350</b> KOS659

## 8 POSTI BASSI - COPERTURA

Utilizzare una copertura se si intende lasciare Kosmos all'esterno

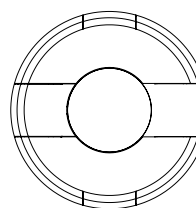
		<b>WHITE</b> Poliestere verniciato Pvc	<b>€ 1135</b> KOS016
---	---	---	-------------------------

## POSTI A SEDERE

Quante persone possono sedere su un Kosmos?

Kosmos 8--posti bassi

8 - 9 persone sedute dritte  
 3 - 4 persone distese



# Kosmos shade

© design by Dirk Wynants

Kosmos Shade ha un design intelligente e si apre orizzontalmente, come un ventaglio. I test svolti nella galleria del vento indicano che il parasole è in grado di resistere a velocità del vento fino al livello 6 della scala di Beaufort (49 km/h), se fissato al pavimento. In ogni caso, raccomandiamo di chiudere il parasole prima che il vento raggiunga tale velocità (a partire dal livello 4 della scala di Beaufort (28 km/h)). La tendina di design rimane abbastanza in basso da garantire un'ampia zona d'ombra ed è perfetta per essere posizionata assieme a Kosmos o ad altro tipo di arredamento. Due calamite nascoste mantengono il parasole aperto.






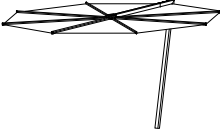
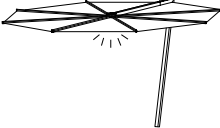
Controlla la disponibilità  
[www.extremis.com/portal](http://www.extremis.com/portal)

## OMBRELLONE ROTONDO

Dimensioni esterne (ø x alt)

Tessuto in poliestere hi-tech + Palo in acciaio inox AISI 316 | Copertura include


Ombrellone + led: Nei paesi in cui non si utilizza questo tipo di spina, si deve provvedere a una diversa (cavo da 10 metri)

	 <b>WHITE</b> <i>Tessuto</i>	 <b>TAUPE</b> <i>Tessuto</i>	 <b>BLACK</b> <i>Tessuto</i>
	<b>STANDARD</b> 325 x 200 cm <b>€ 3620</b> KSH001	<b>€ 3620</b> KSH002	<b>€ 3620</b> KSH003
	<b>ALTO</b> 15 cm altezza extra 325 x 215 cm <b>€ 3750</b> KSH004	<b>€ 3750</b> KSH005	<b>€ 3750</b> KSH006
	<b>STANDARD CON LUCE LED</b> IP65 - 3000K 325 x 200 cm <b>€ 4145</b> KSH007	<b>€ 4145</b> KSH008	<b>€ 4145</b> KSH009
	<b>ALTO - CON LUCE LED</b> IP65 - 3000K   15 cm altezza extra 325 x 215 cm <b>€ 4270</b> KSH010	<b>€ 4270</b> KSH011	<b>€ 4270</b> KSH012



### Amici del prodotto

Kosmos



→ p78

Walrus



→ p156




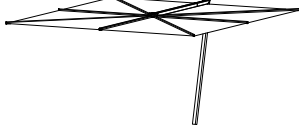


## OMBRELLONE QUADRATO

Dimensioni esterne (l x d x h)

Tessuto in poliestere hi-tech + Palo in acciaio inox AISI 316 | Copertura incluse

Ombrellone + led: Nei paesi in cui non si utilizza questo tipo di spina, si deve provvedere a una diversa (cavo da 10 metri)

		 <b>WHITE</b> <i>Tessuto</i>	 <b>TAUPE</b> <i>Tessuto</i>	 <b>BLACK</b> <i>Tessuto</i>
	<b>STANDARD</b> 325 x 325 x 200 cm	<b>€ 3955</b> KSH013	<b>€ 3955</b> KSH014	<b>€ 3955</b> KSH015
	<b>ALTO</b> 15 cm altezza extra 325 x 325 x 215 cm	<b>€ 4065</b> KSH016	<b>€ 4065</b> KSH017	<b>€ 4065</b> KSH018
	<b>STANDARD CON LUCE LED</b> IP65 - 3000K 325 x 325 x 200 cm	<b>€ 4490</b> KSH019	<b>€ 4490</b> KSH020	<b>€ 4490</b> KSH021
	<b>ALTO - CON LUCE LED</b> IP65 - 3000K   15 cm altezza extra 325 x 325 x 215 cm	<b>€ 4610</b> KSH022	<b>€ 4610</b> KSH023	<b>€ 4610</b> KSH024


## OPZIONI DI COLLEGAMENTO

	<b>FISSAGGIO A TERRA</b> Base ombrellone in acciaio inox Materiale di fissaggio non incluso	<b>€ 390</b> KSH025
	<b>BASE DI CEMENTO</b> Include palo base ombrellone 125 kg - 76 x 76 x 32,5 cm	<b>€ 810</b> KSH026
	<b>BASE DI CEMENTO SU RUOTE</b> Include palo base ombrellone 140 kg - 82 x 82 x 40 cm	<b>€ 1435</b> KSH027


## COMBINAZIONI KOSMOS SHADE ROTONDO

Autonomo - Kosmos 8-posti


Kosmos shade rotondo +  
fissaggio a terra



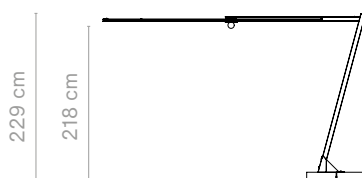
Kosmos shade rotondo alto +  
fissaggio a terra




Kosmos shade rotondo +  
base di cemento




Kosmos shade rotondo alto +  
base di cemento



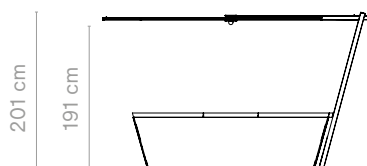
Kosmos shade rotondo +  
base di cemento su ruote



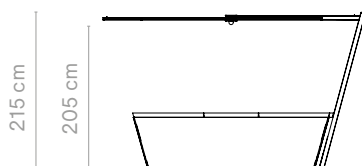
Kosmos shade rotondo alto +  
base di cemento su ruote



Kosmos shade rotondo +  
Kosmos 8-posti




Kosmos shade rotondo alto +  
Kosmos 8-posti




## COMBINAZIONI KOSMOS SHADE QUADRATO

Autonomo


Kosmos shade quadrato +  
fissaggio a terra




Kosmos shade quadrato alto +  
fissaggio a terra



Kosmos shade quadrato +  
base di cemento




Kosmos shade quadrato alto +  
base di cemento



Kosmos shade quadrato +  
base di cemento su ruote



Kosmos shade quadrato alto +  
base di cemento su ruote



Progettato come tavolo con panche, questo tavolo da picnic può ospitare comodamente fino a quattro persone sulle panche, mentre la parte a capotavola è riservata alle persone su sedie a rotelle; Manille è un tavolo inclusivo e accessibile a tutti, un vero strumento di aggregazione. Ciò che contraddistingue questo tavolo da picnic è la sua versatilità. Puoi estendere il tavolo in lunghezza, collegando più tavoli tra loro. Grazie a un semplice elemento di collegamento, puoi unire tutti i tavoli che vuoi. La copertura ombreggiante crea un intimo riparo quando ne avrai bisogno.



Controlla la disponibilità  
[www.extremis.com/portal](http://www.extremis.com/portal)



Accessibile alle sedie a rotelle → p179

## MANILLE

Dimensioni esterne (l x d x h): 144 x 177 x 74 cm - 4 persone

Gambe in acciaio inox verniciato a polvere + Telaio in acciaio galvanizzato + Ripiano del tavolo e panche in Hellwood  
Hellwood = 100% PEFC



		<b>EARTH</b> RGB 88 88 84	<b>€ 3850</b> MNL001
		<b>COPPER BROWN</b> RAL8004	<b>€ 3850</b> MNL002
		<b>COSMIC CREAM</b> RAL1015	<b>€ 3850</b> MNL003
		<b>PISTACHE</b> RAL6021	<b>€ 4085</b> MNL004
		<b>COLORE SU RICHIESTA</b> Solo colori RAL Spese di avviamento € 300 (IVA esclusa)	<b>€ 3950</b> MNL005

## COPERTURA OMBREGGIANTE

Dimensioni esterne (l x d x h): 171 x 245 x 187 cm

Pali in acciaio inox + Tessuto in poliestere high-tech

Compatibile solo con Manille | Borsa portatelo in dotazione

		<b>WHITE</b>	<b>€ 1150</b> MNL006
--	--	--------------	-------------------------

## ELEMENTO DI GIUNZIONE

Dimensioni esterne (l x d x h): 71 x 51 x 6 cm

Piano del tavolo in Hellwood + Telaio in acciaio galvanizzato

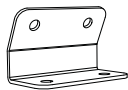
Hellwood = 100% PEFC



		<b>€ 495</b> MNL007
--	--	------------------------

## FISSAGGIO A TERRA

Materiale di fissaggio non incluso



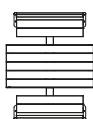
Acciaio inox  
1 set: 2 pezzi

€ 60/set  
MNL008

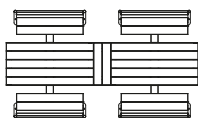
## MANILLE

Quante persone possono sedere a un tavolo Manille?

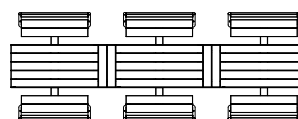
144 cm  
4 persone



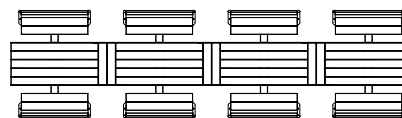
317 cm  
8 persone



490 cm  
12 persone



663 cm  
16 persone



## COMBINAZIONE MANILLE

Con copertura ombreggiante



€ 5000

## COMBINAZIONE MANILLE

Con tre coperture ombreggianti e due elementi di giunzione



€ 15990


# Marina combo


© design by Metrica


La combinazione di sedie e panche rende questa gamma di prodotti davvero unica. Si può creare una zona di uso frequente con le Captain's Chairs, che offrono un elevato comfort, ma si possono anche accogliere numerosi ospiti sulle panche.


Altre combinazioni sono disponibili su richiesta. Per i tavoli di lunghezza superiore a 6 m può essere addebitato un supplemento per il trasporto.



- 

Controlla la disponibilità  
[www.extremis.com/portal](http://www.extremis.com/portal)
- 

Accessibile alle sedia a  
rotelle → p178
- 

Opzioni di alimentazione  
→ p100
- 

Cuscini → p91  
Fissaggio a terra → p89

## COME POSSO OTTENERE L'ESATTO CODICE PRODOTTO?


Completa i punti con il codice colore esatto menzionato di seguito

 <b>OFF WHITE</b> <i>RAL9002</i>	 <b>VERDIGRIS</b> <i>RGB 133 147 142</i>	 <b>REED GREEN</b> <i>RAL6013</i>	 <b>COPPER BROWN</b> <i>RAL8004</i>	 <b>SU RICHIESTA</b> <i>Solo colori RAL</i> <i>Spesa di avviamento € 300</i>
MAO...	MAV...	MAG...	MAC...	MAQ... + 5% di maggiorazione ogni pezzo

## 3 GAMBE

Dimensioni esterne 5 profili (l x d x h): L x 155 x 75 cm | Dimensioni esterne 6 profili (l x d x h): L x 170 x 75 cm

Gambe in acciaio zincato verniciato a polvere + ripiano e panche in poliestere rinforzato con fibra di vetro verniciato

		5 PROFILI <i>Piano del tavolo 72 cm</i>	6 PROFILI <i>Piano del tavolo 87 cm</i>
	<b>L 360 CM</b> Lunghezza panca 165 cm	<b>€ 4890</b> ...003	<b>€ 5495</b> ...004
	<b>L 415 CM</b> Lunghezza panca 220 cm	<b>€ 5675</b> ...005	<b>€ 6385</b> ...006
	<b>L 470 CM</b> Lunghezza panca 275 cm	<b>€ 6450</b> ...007	<b>€ 7235</b> ...008
	<b>L 485 CM</b> Lunghezza panca 220 cm	<b>€ 6270</b> ...009	<b>€ 7070</b> ...010
	<b>L 595 CM</b> Lunghezza panca 330 cm	<b>€ 7435</b> ...011	<b>€ 8380</b> ...012



### Amici del prodotto

**Captain's Chair**



→ p36

**Sensu**



→ p120

#### 4 GAMBE

Dimensioni esterne 5 profili (l x d x h): L x 155 x 75 cm | Dimensioni esterne 6 profili (l x d x h): L x 170 x 75 cm

Gambe in acciaio zincato verniciato a polvere + ripiano e panche in poliestere rinforzato con fibra di vetro verniciato

		<b>5 PROFILI</b> <i>Piano del tavolo 72 cm</i>	<b>6 PROFILI</b> <i>Piano del tavolo 87 cm</i>
	<b>L 595 CM</b> Lunghezza panca 165 cm   165 cm	<b>€ 8125</b> ...013	<b>€ 9085</b> ...014

#### 5 GAMBE

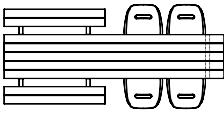
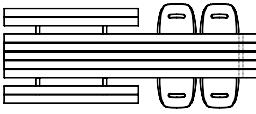
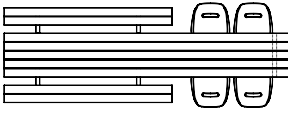
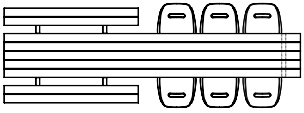
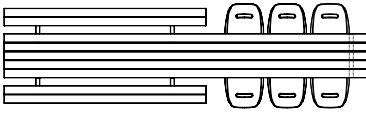
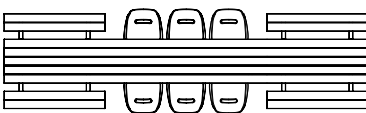
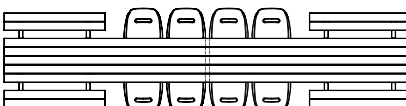
Dimensioni esterne 5 profili (l x d x h): L x 155 x 75 cm | Dimensioni esterne 6 profili (l x d x h): L x 170 x 75 cm

Gambe in acciaio zincato verniciato a polvere + ripiano e panche in poliestere rinforzato con fibra di vetro verniciato

		<b>5 PROFILI</b> <i>Piano del tavolo 72 cm</i>	<b>6 PROFILI</b> <i>Piano del tavolo 87 cm</i>
	<b>L 665 CM</b> Lunghezza panca 165 cm   165 cm	<b>€ 9080</b> ...015	<b>€ 10200</b> ...016

#### MARINA COMBO + CAPTAIN'S CHAIRS

Quante persone possono sedere a un tavolo Marina combo?


3 gambe	<b>360 cm</b> 10 persone (4 Captain's Chairs)	
	<b>415 cm</b> 12 persone (4 Captain's Chairs)	
	<b>470 cm</b> 14 persone (4 Captain's Chairs)	
	<b>485 cm</b> 14 persone (6 Captain's Chairs)	
	<b>595 cm</b> 18 persone (6 Captain's Chairs)	
4 gambe	<b>595 cm</b> 18 persone (6 Captain's Chairs)	
5 gambe	<b>665 cm</b> 20 persone (8 Captain's Chairs)	


# Marina picnic


© design by Metrica


La caratteristica straordinaria del Marina picnic è il ripiano del tavolo in un unico pezzo, in grado di creare una sensazione di relax e un'estetica omogenea. Con le panche su entrambi i lati, questo articolo è l'esempio perfetto della filosofia di Extremis 'Tools for Togetherness', per ospitare fino a 26 persone a lunghezze standard massime di 7,15 metri. Per i tavoli di lunghezza superiore a 6 m può essere addebitato un supplemento per il trasporto.



- 

Controlla la disponibilità  
[www.extremis.com/portal](http://www.extremis.com/portal)
- 

Accessibile alle sedia a  
rotelle → p178
- 

Opzioni di alimentazione  
→ p100
- 

Cuscini → p91  
Fissaggio a terra → p89

## COME POSSO OTTENERE L'ESATTO CODICE PRODOTTO?


Completa i punti con il codice colore esatto menzionato di seguito

 <b>OFF WHITE</b> <small>RAL9002</small>	 <b>VERDIGRIS</b> <small>RGB 133 147 142</small>	 <b>REED GREEN</b> <small>RAL6013</small>	 <b>COPPER BROWN</b> <small>RAL8004</small>	 <b>SU RICHIESTA</b> <small>Solo colori RAL</small> <small>Spesa di avviamento € 300</small>
MAO...	MAV...	MAG...	MAC...	MAQ... <small>+ 5% di maggiorazione ogni pezzo</small>

## 2 GAMBE

Dimensioni esterne 5 profili (l x d x h): L x 155 x 75 cm | Dimensioni esterne 6 profili (l x d x h): L x 170 x 75 cm

Gambe in acciaio zincato verniciato a polvere + ripiano e panche in poliestere rinforzato con fibra di vetro verniciato | 55 cm/persona

	<b>5 PROFILI</b> <i>Piano del tavolo 72 cm</i>	<b>6 PROFILI</b> <i>Piano del tavolo 87 cm</i>
	<b>L 165 CM</b> € 3190 <small>...021</small>	<b>€ 3445</b> <small>...022</small>
	<b>L 220 CM</b> € 3970 <small>...023</small>	<b>€ 4315</b> <small>...024</small>
	<b>L 275 CM</b> € 4720 <small>...025</small>	<b>€ 5155</b> <small>...026</small>
	<b>L 330 CM</b> € 5425 <small>...001</small>	<b>€ 5755</b> <small>...027</small>



### Amici del prodotto

Sensu

→ p120






### 3 GAMBE

Dimensioni esterne 5 profili (l x d x h): L x 155 x 75 cm | Dimensioni esterne 6 profili (l x d x h): L x 170 x 75 cm

Gambe in acciaio zincato verniciato a polvere + ripiano e panche in poliestere rinforzato con fibra di vetro verniciato | 55 cm/persona

	<b>5 PROFILI</b> <i>Piano del tavolo 72 cm</i>	<b>6 PROFILI</b> <i>Piano del tavolo 87 cm</i>
	<b>L 385 CM</b> € 6515 ...028	<b>€ 7175</b> ...029
	<b>L 440 CM</b> € 7325 ...030	<b>€ 8045</b> ...031
	<b>L 495 CM</b> € 8090 ...032	<b>€ 8905</b> ...033
	<b>L 550 CM</b> € 8300 ...034	<b>€ 9135</b> ...035

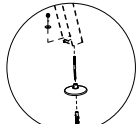
### 4 GAMBE

Dimensioni esterne 5 profili (l x d x h): L x 155 x 75 cm | Dimensioni esterne 6 profili (l x d x h): L x 170 x 75 cm

Gambe in acciaio zincato verniciato a polvere + ripiano e panche in poliestere rinforzato con fibra di vetro verniciato | 55 cm/persona

	<b>5 PROFILI</b> <i>Piano del tavolo 72 cm</i>	<b>6 PROFILI</b> <i>Piano del tavolo 87 cm</i>
	<b>L 605 CM</b> € 9360 ...036	<b>€ 10295</b> ...037
	<b>L 660 CM</b> € 10095 ...038	<b>€ 11095</b> ...039
	<b>L 715 CM</b> € 10800 ...040	<b>€ 11895</b> ...041

### SET PER FISSAGGIO A TERRA

	<p>Bulloni inclusi Non per Marina Bistro 1 set: 2 pezzi</p>	<p><b>€ 75/set</b> MAR121</p>
---	---	-----------------------------------


## MARINA PICNIC

Quante persone possono sedere a un tavolo Marina picnic?


Gambe	Lunghezza (cm)	Capacità (persone)	4 gambe	Lunghezza (cm)	Capacità (persone)
2 gambe	165 cm	6 persone		605 cm	22 persone
	220 cm	8 persone		660 cm	24 persone
	275 cm	10 persone		715 cm	26 persone
	330 cm	12 persone			
3 gambe	385 cm	14 persone			
	440 cm	16 persone			
	495 cm	18 persone			
	550 cm	20 persone			

## MARINA PICNIC - FATTO SU MISURA

Formule per calcolare il prezzo di un tavolo di misura personalizzata

	<b>PREZZO PER LUNGHEZZA PERSONALIZZATA (5 PROFILI)</b> Prezzo del tavolo della lunghezza standard successiva	<b>+ € 200</b>
	<b>PREZZO PER LUNGHEZZA PERSONALIZZATA (6 PROFILI)</b> Prezzo del tavolo della lunghezza standard successiva	<b>+ € 220</b>

### Esempi

	<b>LUNGHEZZA PERSONALIZZATA: 250 X 154 X 75 CM</b> € 4490 (Prezzo MAV025) + € 200	<b>+ € 4690</b>
	<b>LUNGHEZZA PERSONALIZZATA: 250 X 170 X 75 CM</b> € 4910 (Prezzo MAV026) + € 220	<b>+ € 5130</b>












## CUSCINI

Dimensioni esterne (l x d x spes) - 1 pezzo

Scegli il cuscino in base alla lunghezza della panca

Riporre i cuscini all'interno quando non vengono utilizzati

	<b>165 CM</b> <i>165 x 29 x 3 cm</i>	<b>220 CM</b> <i>220 x 29 x 3 cm</i>	<b>275 CM</b> <i>275 x 29 x 3 cm</i>	
	<b>GREY CHINÉ</b> Sunbrella® Natté	<b>€ 355</b> MAR789	<b>€ 465</b> MAR791	<b>€ 560</b> MAR793
	<b>DARK TAUPE</b> Sunbrella® Natté	<b>€ 355</b> MAR803	<b>€ 465</b> MAR804	<b>€ 560</b> MAR805
	<b>MARBLE</b> Sunbrella® Lopi	<b>€ 450</b> MAR776	<b>€ 555</b> MAR790	<b>€ 660</b> MAR792
	<b>LEAF GREEN</b> Sunbrella® Heritage	<b>€ 355</b> MAR809	<b>€ 465</b> MAR810	<b>€ 560</b> MAR811
	<b>RUST</b> Sunbrella® Heritage	<b>€ 355</b> MAR812	<b>€ 465</b> MAR813	<b>€ 560</b> MAR814
	<b>COLORE SU RICHIESTA 1</b> Solo per Sunbrella Natté, Solids, Savane & Heritage	<b>€ 380</b> MAR794	<b>€ 490</b> MAR797	<b>€ 585</b> MAR800
	<b>COLORE SU RICHIESTA 2</b> Solo per Sunbrella Chartres	<b>€ 425</b> MAR795	<b>€ 545</b> MAR798	<b>€ 625</b> MAR801
	<b>COLORE SU RICHIESTA 3</b> Solo per Sunbrella Lopi, Domino & Zori	<b>€ 475</b> MAR796	<b>€ 580</b> MAR799	<b>€ 685</b> MAR802


# Marina double desk


© design by Metrica


La Marina double desk è perfetta per gli ambienti di ufficio. La scrivania ha due ripiani con un solo set di gambe, che la rende una soluzione ideale per gli uffici open-space. Il ripiano in vetroresina è estremamente resistente e molto simile al legno. Nel centro della scrivania si trova un apposito spazio per prese, cavi ed accessori extra.

Altri accessori e lunghezze su richiesta. Per i tavoli di lunghezza superiore a 6 m può essere addebitato un supplemento per il trasporto.



 Controlla la disponibilità  
[www.extremis.com/portal](http://www.extremis.com/portal)

 Accessibile alle sedie a  
rotelle → p178

 Opzioni di alimentazione  
→ p100

## COME POSSO OTTENERE L'ESATTO CODICE PRODOTTO?


Completa i punti con il codice colore esatto menzionato di seguito

 <b>OFF WHITE</b> RAL9002	 <b>VERDIGRIS</b> RGB 133 147 142	 <b>REED GREEN</b> RAL6013	 <b>COPPER BROWN</b> RAL8004	 <b>SU RICHIESTA</b> Solo colori RAL Spesa di avviamento € 300
MAO...	MAV...	MAG...	MAC...	MAQ... + 5% di maggiorazione ogni pezzo

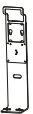
## 2 GAMBE

Dimensioni esterne 2 x 5 profili (l x d x h): L x 149 x 75 cm | Dimensioni esterne 2 x 6 profili (l x d x h): L x 178 x 75 cm

Gambe in acciaio zincato verniciato a polvere + Piano del tavolo in fibra di vetro bianca | 70 cm/Captain's Chair

		<b>2 X 5 PROFILI</b> <i>Piano del tavolo 149 cm</i>	<b>2 X 6 PROFILI</b> <i>Piano del tavolo 178 cm</i>
	<b>L 405 CM</b>	<b>€ 7000</b> ...122	<b>€ 8330</b> ...123

## SUPPORTO PER MONITOR

	Acciaio inox 316	<b>€ 355</b> MAR770
---	------------------	------------------------



### Amici del prodotto

Captain's Chair

→ p36



Sensu

→ p120



## MARINA DOUBLE DESK - FATTO SU MISURA

Formule per calcolare il prezzo di un tavolo di misura personalizzata



### PREZZO DI LUNGHEZZA PERSONALIZZATA (5 O 6 PROFILI)

2 x prezzo del tavolo della lunghezza standard successiva - (numero di gambe x € 50)

#### Esempi



### LUNGHEZZA PERSONALIZZATA: 500 X 72 X 75 CM

2 x € 4710 (Prezzo MAV069) - (3 x € 50)


**+ € 9270**


# Marina tables


© design by Metrica

Il tavolo Marina è disponibile anche senza le panche integrate. Un tavolo indipendente. Che non si pone limiti alla lunghezza raggiungibile, consentono anche di estendere le lunghe linee architettoniche dalla terrazza alla sala da pranzo, dall'ufficio alla mensa. Svaniscono i confini tra interno ed esterno, tra pausa e lavoro. Gli spazi individuali diventano spazi condivisi. Per i tavoli di lunghezza superiore a 6 m può essere addebitato un supplemento per il trasporto.



 Controlla la disponibilità  
[www.extremis.com/portal](http://www.extremis.com/portal)

 Accessibile alle sedia a rotelle → p178

 Opzioni di alimentazione  
→ p100

## COME POSSO OTTENERE L'ESATTO CODICE PRODOTTO?

Completa i punti con il codice colore esatto menzionato di seguito


 <b>OFF WHITE</b> RAL9002	 <b>VERDIGRIS</b> RGB 133 147 142	 <b>REED GREEN</b> RAL6013	 <b>COPPER BROWN</b> RAL8004	 <b>SU RICHIESTA</b> Solo colori RAL Spesa di avviamento € 300
MAO...	MAV...	MAG...	MAC...	MAQ... + 5% di maggiorazione ogni pezzo

## BISTRO

Dimensioni esterne 5 profili (l x d x h): L x 72 x 75 cm

Gambe in acciaio zincato verniciato a polvere + ripiano in poliestere rinforzato con fibra di vetro verniciato | 70 cm/Captain's Chair

\* Cessata collezione. Disponibile fino ad esaurimento scorte

	L 72 CM *	€ 2080 ...089
	L 144 CM *	€ 2630 ...090



### Amici del prodotto

Captain's Chair



→ p36

Sensu




→ p120

### TAVOLO - 2 GAMBE

Dimensioni esterne 5 profili (l x d x h): L x 72 x 75 cm | Dimensioni esterne 6 profili (l x d x h): L x 87 x 75 cm


Gambe in acciaio zincato verniciato a polvere + ripiano in poliestere rinforzato con fibra di vetro verniciato | 70 cm/Captain's Chair

	<b>5 PROFILI</b> <i>Piano del tavolo 72 cm</i>	<b>6 PROFILI</b> <i>Piano del tavolo 87 cm</i>
	<b>195 CM</b> ...060	<b>€ 2195</b> ...061
	<b>265 CM</b> ...062	<b>€ 2750</b> ...063
	<b>335 CM</b> ...064	<b>€ 3335</b> ...065
	<b>405 CM</b> ...066	<b>€ 3660</b> ...067

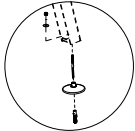
### TAVOLO - 3 GAMBE

Dimensioni esterne 5 profili (l x d x h): L x 72 x 75 cm | Dimensioni esterne 6 profili (l x d x h): L x 87 x 75 cm

Gambe in acciaio zincato verniciato a polvere + ripiano in poliestere rinforzato con fibra di vetro verniciato | 70 cm/Captain's Chair

	<b>5 PROFILI</b> <i>Piano del tavolo 72 cm</i>	<b>6 PROFILI</b> <i>Piano del tavolo 87 cm</i>
	<b>475 CM</b> ...068	<b>€ 4415</b> ...002
	<b>545 CM</b> ...069	<b>€ 4950</b> ...070
	<b>615 CM</b> ...071	<b>€ 5525</b> ...072
	<b>685 CM</b> ...073	<b>€ 6030</b> ...074

### SET PER FISSAGGIO A TERRA

	<p>Bulloni inclusi Non per Marina Bistro 1 set: 2 pezzi</p>	<p><b>€ 75/set</b> MAR121</p>
---	---	-----------------------------------

# Marina high table

© design by Metrica

Il tavolo Marina è disponibile anche in versione alta, precisamente 105 cm. Estendete le linee architettoniche del tavolo dalla vostra terrazza alla sala da pranzo e dallo spazio di lavoro dell'ufficio alla mensa. Sia che li usiate all'interno che all'esterno, questi tavoli sfumano i confini tra lavoro e gioco e trasformano uno spazio individuale in uno spazio condiviso. Per i tavoli di lunghezza superiore a 6 m può essere addebitato un supplemento per il trasporto.



Controlla la disponibilità  
[www.extremis.com/portal](http://www.extremis.com/portal)



Opzioni di alimentazione  
→ p100

## COME POSSO OTTENERE L'ESATTO CODICE PRODOTTO?


Completa i punti con il codice colore esatto menzionato di seguito

 <b>OFF WHITE</b> RAL9002	 <b>VERDIGRIS</b> RGB 133 147 142	 <b>REED GREEN</b> RAL6013	 <b>COPPER BROWN</b> RAL8004	 <b>SU RICHIESTA</b> Solo colori RAL Spesa di avviamento € 300
MAO...	MAV...	MAG...	MAC...	MAQ... + 5% di maggiorazione ogni pezzo

## TAVOLO ALTO - 2 GAMBE

Dimensioni esterne 5 profili (l x d x h): L x 72 x 105 cm | Dimensioni esterne 6 profili (l x d x h): L x 87 x 105 cm

Gambe in acciaio zincato verniciato a polvere + ripiano in poliestere rinforzato con fibra di vetro verniciato | 70 cm/Captain's Chair

		<b>5 PROFILI</b> <i>Piano del tavolo 72 cm</i>	<b>6 PROFILI</b> <i>Piano del tavolo 87 cm</i>
	<b>195 CM</b>	€ 2305 ...091	€ 2635 ...092
	<b>265 CM</b>	€ 2860 ...093	€ 3295 ...094
	<b>335 CM</b>	€ 3445 ...095	€ 4010 ...096
	<b>405 CM</b>	€ 3770 ...097	€ 4410 ...098



Captain's Chair  
high

→ p36



Sensu

→ p120



Tiki  
bar stool

→ p140






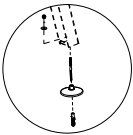
### TAVOLO ALTO - 3 GAMBE

Dimensioni esterne 5 profili (l x d x h): L x 72 x 105 cm | Dimensioni esterne 6 profili (l x d x h): L x 87 x 105 cm

Gambe in acciaio zincato verniciato a polvere + ripiano in poliestere rinforzato con fibra di vetro verniciato | 70 cm/Captain's Chair


		<b>5 PROFILI</b> <i>Piano del tavolo 72 cm</i>	<b>6 PROFILI</b> <i>Piano del tavolo 87 cm</i>
	<b>475 CM</b>	<b>€ 4580</b> ...099	<b>€ 5300</b> ...100
	<b>545 CM</b>	<b>€ 5115</b> ...101	<b>€ 5965</b> ...102
	<b>615 CM</b>	<b>€ 5690</b> ...103	<b>€ 6645</b> ...104
	<b>685 CM</b>	<b>€ 6195</b> ...105	<b>€ 7255</b> ...106

### SET PER FISSAGGIO A TERRA


	<p>Bulloni inclusi Non per Marina Bistro 1 set: 2 pezzi</p>	<p><b>€ 75/set</b> MAR121</p>
--	---	-----------------------------------

## FATTO SU MISURA

Formule per calcolare il prezzo di un tavolo di misura personalizzata

	<b>PREZZO PER LUNGHEZZA PERSONALIZZATA (5 PROFILI)</b> Prezzo del tavolo della lunghezza standard successiva	<b>+ € 135</b>
	<b>PREZZO PER LUNGHEZZA PERSONALIZZATA (5 PROFILI)</b> Prezzo del tavolo della lunghezza standard successiva	<b>+ € 150</b>

### Esempi

	<b>LUNGHEZZA PERSONALIZZATA: 250 X 72 X 75 CM</b> € 2615 (Prezzo MAV062) + € 135	<b>€ 2750</b>
	<b>LUNGHEZZA PERSONALIZZATA: 250 X 87 X 75 CM</b> € 3050 (Prezzo MAV063) + € 150	<b>€ 3200</b>

# MARINA TAVOLO (ALTO) & DOUBLE DESK + CAPTAIN'S CHAIRS

Quante persone possono sedere a un tavolo Marina table?

Legge	Dimensione (cm)	Numero di sedili	Nota
2 gambe	195 cm	4 Captain's Chairs	
	265 cm	6 Captain's Chairs	
	335 cm	8 Captain's Chairs	
	405 cm	10 Captain's Chairs	
	475 cm	12 Captain's Chairs	
3 gambe	545 cm	14 Captain's Chairs	La posizione delle gambe è asimmetrica
	615 cm	16 Captain's Chairs	
	685 cm	18 Captain's Chairs	La posizione delle gambe è asimmetrica

## ALIMENTATORE WIRELESS - ESTERNO E INTERNO

Dimensioni esterne (ø): 8 cm

Caricabatteria wireless a contatto compatibile con tutti i dispositivi con sistema di ricarica wireless

Sistema di ricarica veloce | È inclusa una batteria



2 USB nel pacco batteria  
Batteria 55 wh – Antenna 5w  
IP65 e resistente agli urti

**€ 395**

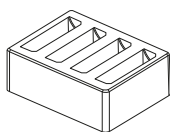
ELE001

## BASE DI RICARICA PER L'ALIMENTATORE WIRELESS

Dimensioni esterne (l x d x h): 24 x 8 x 9 cm

Carica fino a quattro stazioni simultaneamente in 7 ore | 4 slot di ricarica

Con chiave magnetica per rimuovere la stazione da supporto



Per l'Europa

**€ 280**

ELE002

Per il Regno Unito

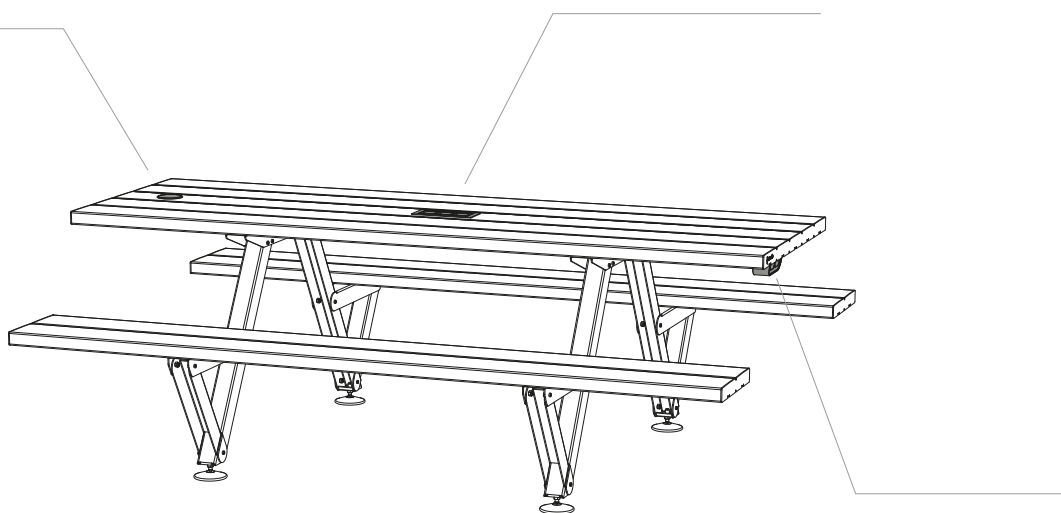
**€ 280**

ELE003

Per gli Stati Uniti





**€ 280**

ELE004



## COME OTTENGO IL CODICE PRODOTTO CORRETTO PER IL MIO MODULO DI ALIMENTAZIONE?

Completa i punti con il codice colore esatto menzionato di seguito

 <b>SHUKO</b> <i>Europa tipo F</i>	 <b>STATI UNITI</b> <i>Tipo B</i>	 <b>REGNO UNITO</b> <i>Tipo G</i>	 <b>SVIZZERA</b> <i>Tipo J</i>
.....SO	.....US	.....UK	.....CH

## ALIMENTATORE COLLOCATO SOTTO IL TAVOLO - SOLO PER USO INTERNO

Dimensioni esterne (l x d x h): 14 x 8 x 8 cm

Attenzione: con il cavo da 3 metri non è fornita alcuna spina a causa della varietà di spine e prese disponibili nel mondo

Da fissare sotto il ripiano del tavolo

		 <b>WHITE</b>	 <b>BLACK</b>
	<b>2 X PRESE</b>	<b>€ 130</b> ELE007...	<b>€ 130</b> ELE009...
	<b>PRESA + USB</b> USB & USB-C	<b>€ 240</b> ELE006...	<b>€ 240</b> ELE008...

## ALIMENTATORE PER TAVOLO QUADRATO - SOLO PER USO INTERNO

Dimensioni esterne (lun x lar): 19 x 8 cm

Attenzione: con il cavo da 3 metri non è fornita alcuna spina a causa della varietà di spine e prese disponibili nel mondo


Ritaglio nel piano del tavolo incluso


		<b>3 X PRESE</b> Black	<b>€ 310</b> ELE010...
		<b>2 X PRESE + USB</b> Black USB & USB-C	<b>€ 420</b> ELE011...


“Pan giri” in greco significa “raccolgere tutto” ed è proprio questo il senso di questo design. Scegli tra un tavolo con sedie, un tavolo da picnic o una combinazione di entrambi. Le panche posizionate attentamente consentono un ingresso facile senza sollevare la gamba. Sperimenta il massimo comfort con BYOS (Bring Your Own Seat) e pratici cuscini scorrevoli. Le nuove Captain’s Chairs Pipe Legs si abbinano perfettamente alle forme organiche e rotonde di questo tavolo.



Inoltre, il design modulare di Panigiri ti offre la libertà di aggiungere moduli extra in qualsiasi momento, per estendere la togetherness.

 Controlla la disponibilità  
[www.extremis.com/portal](http://www.extremis.com/portal)

 Accessibile alle sedie a rotelle → p179

 Cuscini → p103

## MODULI BASE

Dimensioni esterne (l x d x h) - Piano del tavolo 100 cm

Gambe in acciaio inox verniciato a polvere + Telaio in acciaio galvanizzato + Piano del tavolo e panche in Hellwood

Hellwood = 100% PEFC



			
	<b>COMBO</b> 326 x 180 x 74 cm - 8 persone <i>Si possono posizionare 4 a 6 sedie</i>	<b>PICNIC</b> 326 x 180 x 74 cm - 8 persone <i>Si possono posizionare 2 sedie</i>	<b>TABLE</b> 326 x 100 x 74 cm <i>Si possono posizionare 8 a 10 sedie</i>
	<b>BLACK</b> RAL9005 € 7000 PNG001	<b>€ 8455</b> PNG006	<b>€ 5545</b> PNG011
	<b>EARTH</b> RGB 88 88 84 € 7000 PNG002	<b>€ 8455</b> PNG007	<b>€ 5545</b> PNG012
	<b>BEACH BEIGE</b> RAL1019 € 7000 PNG003	<b>€ 8455</b> PNG008	<b>€ 5545</b> PNG013
	<b>OFF WHITE</b> RAL9002 € 7000 PNG004	<b>€ 8455</b> PNG009	<b>€ 5545</b> PNG014
	<b>SU RICHIESTA</b> Solo colori RAL Spese di avviamento € 300 (IVA esclusa) € 7250 PNG005	<b>€ 8755</b> PNG010	<b>€ 5745</b> PNG015



## Amici del prodotto

Captain’s Chair  
pipe legs



→ p36

Sensu  
tilted



→ p121


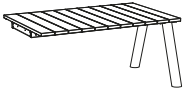





## MODULI AGGIUNTIVI

Dimensioni esterne (l x d x h) - Piano del tavolo 100 cm

Gambe in acciaio inox verniciato a polvere + Telaio in acciaio galvanizzato + Piano del tavolo e panche in Hellwood

Hellwood = 100% PEFC



	 <b>MODULO PICNIC</b> 156 x 100 x 74 cm Moduli aggiuntivi per 4 persone	 <b>MODULO TAVOLO</b> 156 x 100 x 74 cm Moduli aggiuntivi per 4 persone
 <b>BLACK</b> RAL9005	<b>€ 4160</b> PNG016	<b>€ 2705</b> PNG021
 <b>EARTH</b> RGB 88 88 84	<b>€ 4160</b> PNG017	<b>€ 2705</b> PNG022
 <b>BEACH BEIGE</b> RAL1019	<b>€ 4160</b> PNG018	<b>€ 2705</b> PNG023
 <b>OFF WHITE</b> RAL9002	<b>€ 4160</b> PNG019	<b>€ 2705</b> PNG024
 <b>SU RICHIESTA</b> Solo colori RAL Spese di avviamento € 300 (IVA esclusa)	<b>€ 4310</b> PNG020	<b>€ 2805</b> PNG025

## BYOS

Dimensioni esterne (ø x h): 50 x 46 x 46 cm

Telaio in acciaio verniciato a polvere con struttura (Earth)

Tessuto Sunbrella + filato di polipropilene color Earth

Riporre i BYOS all'interno quando non vengono utilizzati

		<b>COCONUT</b> Sunbrella® Savane	<b>€ 475</b> PNG027
		<b>MARBLE</b> Sunbrella® Lopi	<b>€ 495</b> PNG026

## CUSCINO SCORREVOLE

Dimensioni esterne (ø x h): 50 x 25 x 3 cm

Tessuto Sunbrella


Questo cuscino può essere facilmente fatto scivolare tra le assi della panca da picnic, garantendo che rimanga saldamente al suo posto e non si sposti via

Riporre i cuscini all'interno quando non vengono utilizzati

		<b>COCONUT</b> Sunbrella® Savane	<b>€ 135</b> PNG029
		<b>MARBLE</b> Sunbrella® Lopi	<b>€ 150</b> PNG028


### PANIGIRI COMBO + MODULO PICNIC AGGIUNTIVO

Dimensioni esterne (l x w x h): 482 x 180 x 74 cm - 12 persone | Si possono posizionare 4 a 6 Captain's Chairs



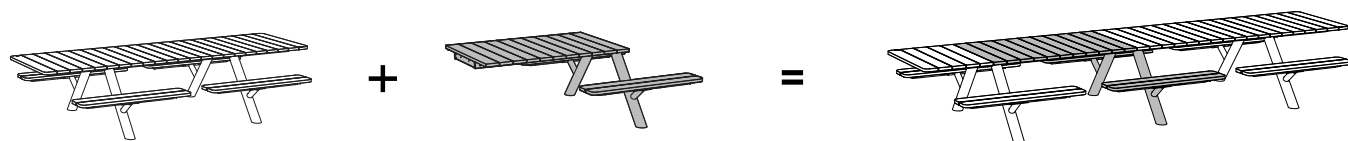
### PANIGIRI COMBO + MODULO TAVOLO AGGIUNTIVO

Dimensioni esterne (l x w x h): 482 x 180 x 74 cm - 12 persone | Si possono posizionare 8 a 10 Captain's Chairs




### PANIGIRI PICNIC + MODULO PICNIC AGGIUNTIVO

Dimensioni esterne (l x w x h): 482 x 180 x 74 cm - 12 persone



### PANIGIRI TABLE + MODULO TAVOLO AGGIUNTIVO

Dimensioni esterne (l x w x h): 482 x 100 x 74 cm - Si possono posizionare 12 a 14 Captain's Chairs

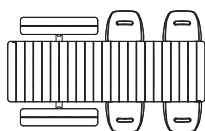




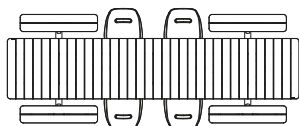
**PANIGIRI COMBO + CAPTAIN'S CHAIRS**

Quante persone possono sedere a un tavolo Panigiri combo?

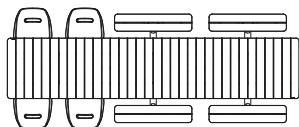
**326 cm**  
8 persone  
(4 a 6 Captain's Chairs)



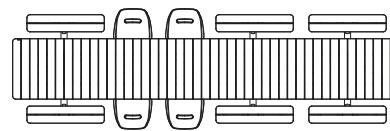
**482 cm**  
12 persone  
(4 a 6 Captain's Chairs)



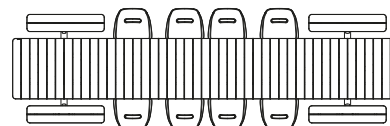
**482 cm**  
12 persone  
(4 a 6 Captain's Chairs)



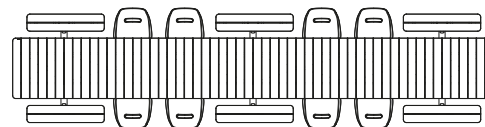
**638 cm**  
16 persone  
(4 a 6 Captain's Chairs)



**638 cm**  
16 persone  
(8 a 10 Captain's Chairs)



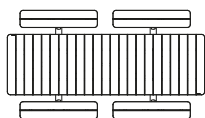
**794 cm**  
20 persone  
(8 a 10 Captain's Chairs)



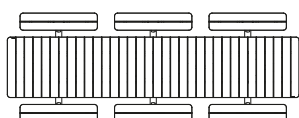
**PANIGIRI PICNIC**

Quante persone possono sedere a un tavolo Panigiri picnic?

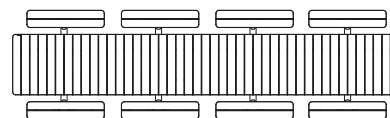
**326 cm**  
8 persone



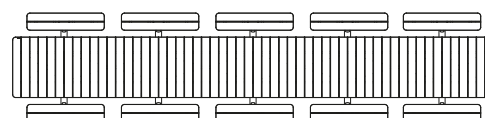
**482 cm**  
12 persone



**638 cm**  
16 persone



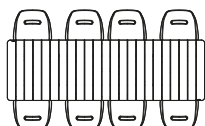
**794 cm**  
20 persone



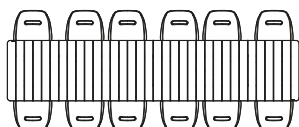
**PANIGIRI TABLE + CAPTAIN'S CHAIRS**

Quante persone possono sedere a un tavolo Panigiri table?

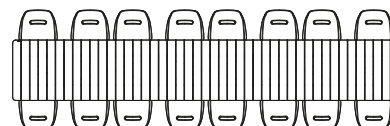
**326 cm**  
(8 a 10 Captain's Chairs)



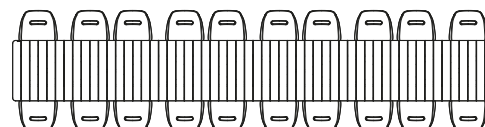
**482 cm**  
(12 a 14 Captain's Chairs)



**638 cm**  
(16 a 18 Captain's Chairs)



**794 cm**  
(20 a 22 Captain's Chairs)

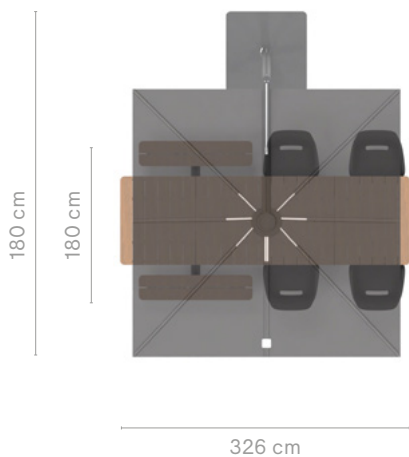


## COMBINAZIONI PANIGIRI

Alcune combinazioni predefinite

### PANIGIRI COMBO + SENSU TILTED + CAPTAIN'S CHAIRS

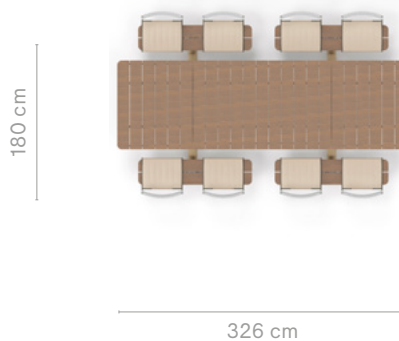
Panigiri combo 326 cm (Black) + 4 x Captain's Pipe Chairs (Black) +  
Sensu single square tilted con base su ruote (Black)



PNG001 + CAP002 (x4) + CAP030 (x4) + SEN189 + SEN067 € 13875

### PANIGIRI PICNIC + BYOS

Panigiri picnic 326 cm (Beach beige) + 8 x BYOS (Coconut)



PNG008 + PNG027 (x8) € 12255

**COMBINAZIONI PANIGIRI**  
 Alcune combinazioni predefinite

**PANIGIRI COMBO 482 CM + CHAIRS**

Panigiri combo 326 cm (Off white) + Modulo tavolo aggiuntivo Panigiri (Off white) + 4 x Captain's Pipe Chairs (gambe Off white & scocca White)

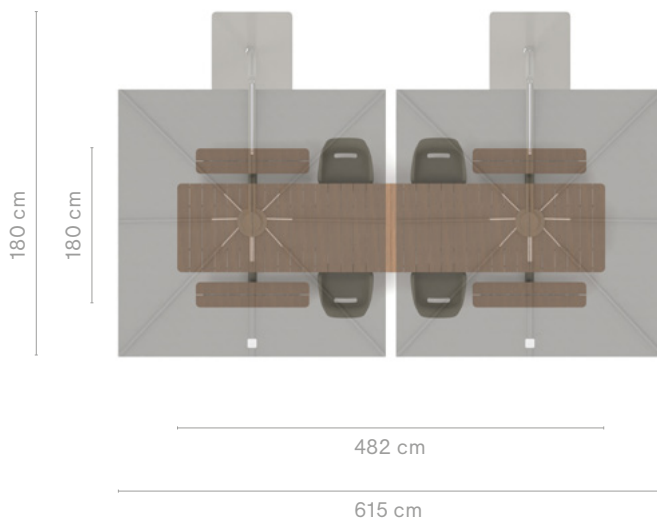


PNG009 + PNG024 + CAP001 (x4) + CAP033 (x4)

**€ 12960**

**PANIGIRI COMBO 482 CM + SENSU TILTED + CHAIRS**

Panigiri combo 326 cm (Earth) + Modulo picnic aggiuntivo Panigiri (Earth) + 4 x Captain's Pipe Chairs (Earth) + 2 x Sensu single square tilted con base su ruote (Earth)



PNG002 + PNG017 + CAP271 (x4) + CAP031 (x4) +  
 SEN185 (x2) + SEN069 (x2)


**€ 23110**


# Pantagruel picnic


© design by Dirk Wynants

Il tavolo da Pantagruel picnic è per otto persone. Il telaio è disponibile con finitura verniciata a polvere o zincata. Abbinato al legno utilizzato per il ripiano del tavolo e per le panche, esso crea un set per picnic all'aperto molto resistente. Pantagruel è dotato anche di un vassoio girevole Lazy Susan, che elimina la necessità di dovere passare il cibo e le bevande da una persona all'altra.



 Controlla la disponibilità  
[www.extremis.com/portal](http://www.extremis.com/portal)

 Opzioni di alimentazione  
→ p116











 ø65 mm

Dimensioni esterne (ø x h): ø 227 x 75 cm

Gambe e telaio zincato O

Gambe in acciaio inox verniciato a polvere + Telaio del ripiano e panche in acciaio zincato verniciato a polvere

Hellwood = 100% PEFC

		  <b>HELLWOOD</b> <i>Trattato termicamente ripiano &amp; panche</i>	 <b>IROKO</b> <i>Legno duro tropicale ripiano &amp; panche</i>	
		<b>ACCIAIO ZINCATO</b> & Lazy Susan in HPL color bianco	<b>€ 6415</b> PAN004	<b>€ 6615</b> PAN009
		<b>BLACK</b> RAL9005 & Lazy Susan in HPL color nero	<b>€ 7010</b> PAN003	<b>€ 7220</b> PAN008
		<b>EARTH</b> RGB 88 88 84 & Lazy Susan in HPL color Earth	<b>€ 7010</b> PAN002	<b>€ 7220</b> PAN007
		<b>BEACH BEIGE</b> RAL1019 & Lazy Susan in HPL color bianco	<b>€ 7010</b> PAN628	<b>€ 7220</b> PAN624
		<b>OFF WHITE</b> RAL9002 & Lazy Susan in HPL color bianco	<b>€ 7010</b> PAN626	<b>€ 7220</b> PAN617
		<b>COLORE SU RICHIESTA</b> Solo colori RAL Spese di avviamento € 300 (IVA esclusa)	<b>€ 7350</b> PAN005	<b>€ 7565</b> PAN010



## Amici del prodotto

Inumbra  
medium / large

→ p72



Inumbra  
large

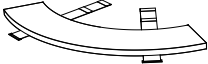








→ p74



## CUSCINI

1 set: 4 pezzi








Riporre i cuscini all'interno quando non vengono utilizzati

		<b>GREY CHINÉ</b> Sunbrella® Natté	<b>€ 905/set</b> PAN489
		<b>DARK TAUPE</b> Sunbrella® Natté	<b>€ 905/set</b> PAN634
		<b>COCONUT</b> Sunbrella® Savane	<b>€ 905/set</b> PAN635
		<b>MARBLE</b> Sunbrella® Lopi	<b>€ 1220/set</b> PAN507
		<b>BISCUIT</b> Sunbrella® Lopi	<b>€ 1120/set</b> PAN633
		<b>COLORE SU RICHIESTA 1</b> Solo per Sunbrella Natté, Solids, Savane & Heritage	<b>€ 930/set</b> PAN018
		<b>COLORE SU RICHIESTA 2</b> Solo per Sunbrella Chartres	<b>€ 1040/set</b> PAN521
		<b>COLORE SU RICHIESTA 3</b> Solo per Sunbrella Lopi, Domino & Zori	<b>€ 1145/set</b> PAN522

## SCHIENALI

Acciaio zincato o in acciaio zincato verniciato a polvere

1 set: 2 pezzi

		<b>ACCIAIO ZINCATO</b>	<b>€ 725/set</b> PAN011
		<b>BLACK</b> RAL9005	<b>€ 980/set</b> PAN012
		<b>EARTH</b> RGB 88 88 84	<b>€ 980/set</b> PAN013
		<b>BEACH BEIGE</b> RAL1019	<b>€ 980/set</b> PAN632
		<b>OFF WHITE</b> RAL9002	<b>€ 980/set</b> PAN630
		<b>COLORE SU RICHIESTA</b> Solo colori RAL Spese di avviamento € 300 (IVA esclusa)	<b>€ 1030/set</b> PAN015

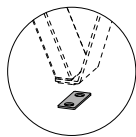
## OPZIONI

1 set: 4 pezzi



**FISSAGGIO A TERRA**  
Acciaio galvanizzato  
Materiale di fissaggio non incluso

**€ 110/set**  
PAN019



**FELTRO DI PROTEZIONE PER UTILIZZO  
INDOOR**  
Feltro antracite

**€ 45/set**  
PAN020

## OPZIONI DI CONNESSIONE

Per combinare con Inumbra o Inumbrina



**ELEMENTO DI CONNESSIONE INUMBRA**  
Inumbra medium - large  
Acciaio inox

**€ 240**  
INU007



**ELEMENTO DI CONNESSIONE INUMBRINA**  
Inumbrina large  
Acciaio inox  
Diametro interno ø5 cm

**€ 185**  
INI010

**COMBINAZIONE PANTAGRUEL PICNIC**  
Con Inumbrina large (+ elemento di giunzione)



PAN617 + INI010 + INI001

**€ 10285**

**COMBINAZIONE PANTAGRUEL PICNIC**  
Con Inumbra large (+ elemento di giunzione) & 1 set schienale



PAN003 + PAN012  
+ INU007 + INU247

**€ 12680**


# Pantagrue table


© design by Dirk Wynants


Il tavolo Pantagrue è per otto persone. Grazie ai diversi colori e materiali, è perfetto per qualsiasi spazio interno o esterno. La forma rotonda consente a ciascuno di prendere parte alla conversazione e di mantenere il contatto visivo, e ciò lo rende ideale per le tavole rotonde. Il vassoio girevole centrale Lazy facilita la condivisione con le altre persone al tavolo.



Consigliamo di impiegare dei fissaggi al pavimento per l'utilizzo in combinazione con Inumbra.

 Controlla la disponibilità  
[www.extremis.com/portal](http://www.extremis.com/portal)

 Opzioni di alimentazione  
→ p116









 ø65 mm

Dimensioni esterne (ø x h): 146 x 75 cm

Gambe e telaio zincato O

Gambe in acciaio inox verniciato a polvere + Telaio in acciaio zincato verniciato a polvere

Hellwood = 100% PEFC

		 <b>HELLWOOD</b> <i>Trattato termicamente ripiano</i>	 <b>IROKO</b> <i>Legno duro tropicale ripiano</i>
	 <b>BLACK</b> RAL9005 & Lazy Susan in HPL color nero	<b>€ 4105</b> PAN027	<b>€ 4205</b> PAN022
	 <b>EARTH</b> RGB 88 88 84 & Lazy Susan in HPL color Earth	<b>€ 4105</b> PAN028	<b>€ 4205</b> PAN023
	 <b>BEACH BEIGE</b> RAL1019 & Lazy Susan in HPL color bianco	<b>€ 4105</b> PAN600	<b>€ 4205</b> PAN602
	 <b>OFF WHITE</b> RAL9002 & Lazy Susan in HPL color bianco	<b>€ 4105</b> PAN596	<b>€ 4205</b> PAN604
	 <b>COLORE SU RICHIESTA</b> Solo colori RAL Spese di avviamento € 300 (IVA esclusa)	<b>€ 4305</b> PAN030	<b>€ 4410</b> PAN025



## Amici del prodotto

Captain's Chair

→ p36



Inumbra  
medium / large

→ p72



Inumbra  
large

→ p74





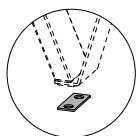
## OPZIONI

1 set: 4 pezzi



**FISSAGGIO A TERRA**  
Acciaio galvanizzato  
Materiale di fissaggio non incluso

**€ 110/set**  
PAN019



**FELTRO DI PROTEZIONE PER UTILIZZO  
INDOOR**  
Feltro antracite

**€ 45/set**  
PAN020

## OPZIONI DI CONNESSIONE

Per combinare con Inumbra o Inumbrina

Consigliamo di impiegare dei fissaggi al pavimento per l'utilizzo in combinazione con Inumbra



**ELEMENTO DI CONNESSIONE INUMBRA**  
Inumbra medium - large  
Acciaio inox

**€ 240**  
INU007



**ELEMENTO DI CONNESSIONE INUMBRINA**  
Inumbrina large  
Acciaio inox  
Diametro interno ø5 cm

**€ 185**  
INI010


# Pantagrue high table


© design by Dirk Wynants


Il tavolo Pantagrue è per otto persone. Grazie ai diversi colori e materiali, è perfetto per qualsiasi spazio interno o esterno. La forma rotonda consente a ciascuno di prendere parte alla conversazione e di mantenere il contatto visivo, e ciò lo rende ideale per le tavole rotonde. Il vassoio girevole centrale Lazy facilita la condivisione con le altre persone al tavolo.

Consigliamo di impiegare dei fissaggi al pavimento per l'utilizzo in combinazione con Inumbra. Non può essere combinato con Inumbra large.



 Controlla la disponibilità  
[www.extremis.com/portal](http://www.extremis.com/portal)

 Opzioni di alimentazione  
→ p116










 ø65 mm

Dimensioni esterne (ø x h): 146 x 105 cm

Gambe e telaio zincato O

Gambe in acciaio inox verniciato a polvere + Telaio in acciaio zincato verniciato a polvere

Hellwood = 100% PEFC

		  <b>HELLWOOD</b> <i>Trattato termicamente ripiano</i>	 <b>IROKO</b> <i>Legno duro tropicale ripiano</i>	
		<b>BLACK</b> RAL9005 & Lazy Susan in HPL color nero	<b>€ 4430</b> PAN037	<b>€ 4530</b> PAN032
		<b>EARTH</b> RGB 88 88 84 & Lazy Susan in HPL color Earth	<b>€ 4430</b> PAN038	<b>€ 4530</b> PAN033
		<b>BEACH BEIGE</b> RAL1019 & Lazy Susan in HPL color bianco	<b>€ 4430</b> PAN612	<b>€ 4530</b> PAN607
		<b>OFF WHITE</b> RAL9002 & Lazy Susan in HPL color bianco	<b>€ 4430</b> PAN614	<b>€ 4530</b> PAN610
		<b>COLORE SU RICHIESTA</b> Solo colori RAL Spese di avviamento € 300 (IVA esclusa)	<b>€ 4650</b> PAN040	<b>€ 4755</b> PAN035



## Amici del prodotto

Captain's Chair  
high



→ p36

Inumbra  
medium / large



→ p72

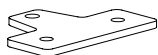
Tiki  
bar stool



→ p140

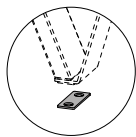
## OPZIONI

1 set: 4 pezzi



**FISSAGGIO A TERRA**  
Acciaio galvanizzato  
Materiale di fissaggio non incluso

**€ 110/set**  
PAN019



**FELTRO DI PROTEZIONE PER UTILIZZO  
INDOOR**  
Feltro antracite

**€ 45/set**  
PAN020

## OPZIONI DI CONNESSIONE

Per combinare con Inumbra

Consigliamo di impiegare dei fissaggi al pavimento per l'utilizzo in combinazione con Inumbra



**ELEMENTO DI CONNESSIONE INUMBRA**  
Inumbra medium - large  
Acciaio inox

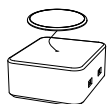
**€ 240**  
INU007

## ALIMENTATORE WIRELESS - ESTERNO E INTERNO

Dimensioni esterne (ø): 8 cm

Caricabatteria wireless a contatto compatibile con tutti i dispositivi con sistema di ricarica wireless

Sistema di ricarica veloce | È inclusa una batteria



2 USB nel pacco batteria  
Batteria 55 wh – Antenna 5w  
IP65 e resistente agli urti

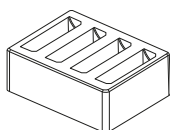
**€ 395**  
ELE001

## BASE DI RICARICA PER L'ALIMENTATORE WIRELESS

Dimensioni esterne (l x d x h): 24 x 8 x 9 cm

Carica fino a quattro stazioni simultaneamente in 7 ore | 4 slot di ricarica

Con chiave magnetica per rimuovere la stazione da supporto



Per l'Europa

**€ 280**  
ELE002

Per il Regno Unito

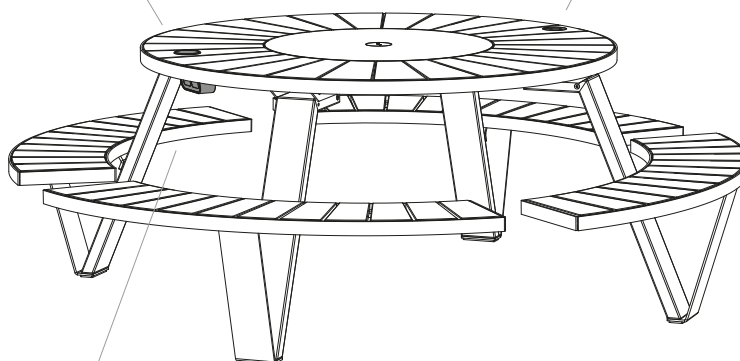
**€ 280**  
ELE003

Per gli Stati Uniti

**€ 280**  
ELE004

Alimentatore wireless





Alimentatore per tavolo rotondo



Alimentatore collocato sotto il tavolo

### COME OTTENGO IL CODICE PRODOTTO CORRETTO PER IL MIO MODULO ALIMENTAZIONE?

Completa i punti con il codice colore esatto menzionato di seguito

 <b>SHUKO</b> <i>Europa tipo F</i>	 <b>STATI UNITI</b> <i>Tipo B</i>	 <b>REGNO UNITO</b> <i>Tipo G</i>	 <b>SVIZZERA</b> <i>Tipo J</i>
.....SO	.....US	.....UK	.....CH

### ALIMENTATORE COLLOCATO SOTTO IL TAVOLO - SOLO PER USO INTERNO

Dimensioni esterne (l x d x h): 14 x 8 x 8 cm

Attenzione: con il cavo da 3 metri non è fornita alcuna spina a causa della varietà di spine e prese disponibili nel mondo

Da fissare sotto il ripiano del tavolo

		 <b>WHITE</b>	 <b>BLACK</b>
	<b>2 X PRESE</b>	<b>€ 130</b> ELE007...	<b>€ 130</b> ELE009...
	<b>PRESA + USB</b> USB & USB-C	<b>€ 240</b> ELE006...	<b>€ 240</b> ELE008...

### ALIMENTATORE PER TAVOLO ROTONDO - SOLO PER USO INTERNO

Dimensioni esterne (ø): 8 cm

Attenzione: con il cavo da 3 metri non è fornita alcuna spina a causa della varietà di spine e prese disponibili nel mondo

Ritaglio nel piano del tavolo incluso

		<b>PRESA + USB</b> Black USB & USB-C	<b>€ 320</b> ELE013...
---	---	--	---------------------------

Picnik è realizzato con un'unica lastra di alluminio, che è tagliata e piegata senza spreca neppure una minima quantità. La sua forma è perfetta per due persone, che possono sedere comodamente, ed è in grado di resistere alle intemperie più forti. Picnik, che incarna l'esempio perfetto della 'forma che segue la funzione', è un vero proprio classico del design della collezione Extremis.



Controlla la disponibilità  
[www.extremis.com/portal](http://www.extremis.com/portal)











Accessibile alle sedie a  
rotelle → p179

## STANDARD

Dimensioni esterne (l x d x h): 147 x 95 x 75 cm









Alluminio verniciato a polvere + Piedini in acciaio inox (6 pz)

		<b>OFF WHITE</b> RAL9002	<b>€ 4615</b> PIC272
		<b>VERDIGRIS</b> RGB 133 147 142	<b>€ 4615</b> PIC003
		<b>COPPER BROWN</b> RAL8004	<b>€ 4615</b> PIC004
		<b>COBALT BLUE</b> RAL5013	<b>€ 5080</b> PIC005
		<b>SUN YELLOW</b> RAL1032	<b>€ 5080</b> PIC270
		<b>PISTACHE</b> RAL6021	<b>€ 5080</b> PIC274
		<b>SU RICHIESTA</b> Solo colori RAL Spese di avviamento € 300 (IVA esclusa)	<b>€ 4845</b> PIC007

## FISSAGGIO A TERRA

Dimensioni esterne (l x d x h): 147 x 95 x 75 cm









Alluminio verniciato a polvere + Piedini in acciaio inox (4 pz)

		<b>OFF WHITE</b> RAL9002	<b>€ 4800</b> PIC276
		<b>VERDIGRIS</b> RGB 133 147 142	<b>€ 4800</b> PIC022
		<b>COPPER BROWN</b> RAL8004	<b>€ 4800</b> PIC023
		<b>COBALT BLUE</b> RAL5013	<b>€ 5280</b> PIC024
		<b>SUN YELLOW</b> RAL1032	<b>€ 5280</b> PIC275
		<b>PISTACHE</b> RAL6021	<b>€ 5280</b> PIC277
		<b>SU RICHIESTA</b> Solo colori RAL Spese di avviamento € 300 (IVA esclusa)	<b>€ 5040</b> PIC026

## ROVERE CON FELTRO

Dimensioni esterne (l x d x h): 147 x 95 x 75 cm

Alluminio verniciato a polvere + Piedini in acciaio inox con feltro per pavimenti delicati (6 pz)

		<b>OFF WHITE</b> RAL9002	<b>€ 4855</b> PIC279
		<b>VERDIGRIS</b> RGB 133 147 142	<b>€ 4855</b> PIC030
		<b>COPPER BROWN</b> RAL8004	<b>€ 4855</b> PIC031
		<b>COBALT BLUE</b> RAL5013	<b>€ 5340</b> PIC032
		<b>SUN YELLOW</b> RAL1032	<b>€ 5340</b> PIC278
		<b>PISTACHE</b> RAL6021	<b>€ 5340</b> PIC280
		<b>SU RICHIESTA</b> Solo colori RAL Spese di avviamento € 300 (IVA esclusa)	<b>€ 5100</b> PIC034

Questo ombrellone indipendente si apre orizzontalmente, come un ventaglio, e non occupa alcuno spazio sul tavolo. Grazie alla superficie piatta, Sensu offre un'eccezionale resistenza al vento, e al contempo i componenti tecnici non risultano visibili. Questo ombrellone flottante si apre e si chiude senza fatica, e l'ombra può essere posizionata facilmente spostando il parasole. Il palo modulare centrale può sostenere fino a 4 parasole per creare una superficie in ombra molto ampia. Sensu è perfetto per godersi un momento al fresco con gli amici, durante una giornata di sole.



Controlla la disponibilità  
[www.extremis.com/portal](http://www.extremis.com/portal)

## SINGLE SQUARE - STRAIGHT




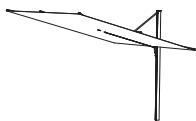




Dimensioni esterne (l x d x h): 323 x 300 x 250 cm | Le misure dell'ombrello sono 300 x 300 cm

Tessuto acrilico (fodera inclusa) + Palo in alluminio verniciato a polvere (ø88 mm)

Da abbinare sempre ad una delle opzioni di fissaggio riportate nella pagina seguente

Girevole a 360 gradi

\* Cessata collezione. Disponibile fino ad esaurimento scorte

		 <b>BIANCO</b> <i>Tessuto</i>	 <b>TAUPE</b> <i>Tessuto</i>	 <b>NERO</b> <i>Tessuto</i>	
		<b>PAPYRUS WHITE *</b> RAL9018	<b>€ 3850</b> SEN001	<b>€ 3850</b> SEN002	<b>€ 3850</b> SEN003
		<b>OFF WHITE</b> RAL9002	<b>€ 3850</b> SEN178	<b>€ 3850</b> SEN179	<b>€ 3850</b> SEN180
		<b>EARTH</b> RGB 88 88 84	<b>€ 3850</b> SEN006	<b>€ 3850</b> SEN005	<b>€ 3850</b> SEN004
		<b>BLACK</b> RAL9005	<b>€ 3850</b> SEN007	<b>€ 3850</b> SEN008	<b>€ 3850</b> SEN009



### Amici del prodotto

**Hopper  
 combo**



→ p50

**Hopper  
 combo AA**



→ p51

**Marina  
 combo**



→ p86

**Marina  
 picnic**



→ p88

**Marina  
 table**



→ p94

**Marina  
 high table**



→ p96

**Panigiri combo,  
 picnic, table**



→ p102

**Walrus**



→ p156





### SINGLE SQUARE - TILTED

Dimensioni esterne (l x d x h): 323 x 300 x 250 cm | Le misure dell'ombrello sono 300 x 300 cm

Tessuto acrilico (fodera inclusa) + Palo in alluminio verniciato a polvere (ø88 mm)

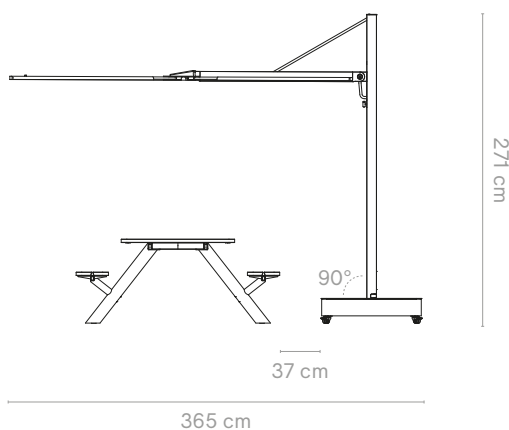
Da abbinare sempre ad una delle opzioni di fissaggio riportate nella pagina seguente

Girevole a 360 gradi

Il palo della copertura ombreggiante è inclinato in avanti

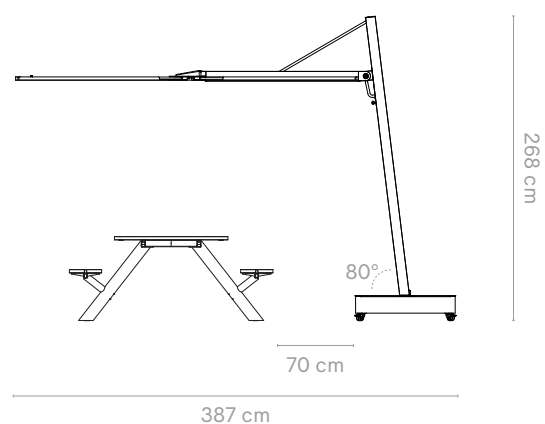
		●	●	●
		BIANCO <i>Tessuto</i>	TAUPE <i>Tessuto</i>	NERO <i>Tessuto</i>
	●	<b>OFF WHITE</b> RAL9002	<b>€ 3850</b> SEN181	<b>€ 3850</b> SEN182
	●	<b>EARTH</b> RGB 88 88 84	<b>€ 3850</b> SEN184	<b>€ 3850</b> SEN185
	●	<b>BLACK</b> RAL9005	<b>€ 3850</b> SEN187	<b>€ 3850</b> SEN188
			<b>€ 3850</b> SEN189	<b>€ 3850</b> SEN189

### STRAIGHT



### TILTED

Per uno spazio maggiore tra la base e il tavolo



### Amici del prodotto

Panigiri  
combo



→ p102

Panigiri  
picnic



→ p102

Panigiri  
table



→ p102

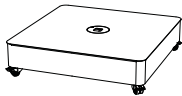




### BASE SU RUOTE - SINGLE STRAIGHT & TILTED

Dimensioni esterne (l x d x h): 88 x 88 x 22 cm

Alluminio verniciato a polvere | Pesì non inclusi

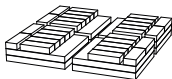
Compatibile soltanto con Sensu Single square straight & tilted

\* Cessata collezione. Disponibile fino ad esaurimento scorte

		<b>PAPYRUS WHITE *</b> RAL9018	<b>€ 1225</b> SEN068
		<b>OFF WHITE</b> RAL9002	<b>€ 1225</b> SEN190
		<b>EARTH</b> RGB 88 88 84	<b>€ 1225</b> SEN069
		<b>BLACK</b> RAL9005	<b>€ 1225</b> SEN067

### PESI

Set di piastrelle/blocchi in cemento per la base


	Blocchi in calcestruzzo 153 kg	<b>€ 250</b> SEN191
---	-----------------------------------	------------------------

### PIASTRA DISTANZIALE PER IL FISSAGGIO A TERRA - SINGLE STRAIGHT & TILTED

Dimensioni esterne (ø x alt): ø16 x 2 cm

Fissare su un terreno solido


Quando si utilizza il fissaggio al pavimento, si raccomanda caldamente di ordinare una prolunga del palo per aumentare l'altezza di 15 cm e garantire spazio sufficiente | Compatibile soltanto con Sensu Single square straight & tilted

	HDPE - High density polyethyleen Materiale di fissaggio non incluso	<b>€ 105</b> SEN192
---	--	------------------------

### FISSAGGIO PERMANENTE - SINGLE STRAIGHT & TILTED

Fissare su un terreno soffice | Inserire nelle fondamenta in cemento | Materiale di fissaggio non incluso | Quando viene usato il fissaggio permanente, e' fortemente raccomandato di ordinare l'estensione per incrementare l'altezza di 15cm e garantire liberta' di movimento

Compatibile soltanto con Sensu Single square straight & tilted

	Acciaio galvanizzato	<b>€ 275</b> SEN100
---	----------------------	------------------------

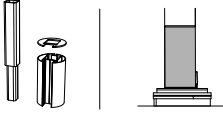




### PROLUNGA DEL PALO - SINGLE STRAIGHT

Allunga il palo del parasole di 15 cm

Elemento di giunzione in acciaio galvanizzato + Estensione del palo in alluminio verniciato a polvere | Quando si utilizza la piastra distanziale per il fissaggio a terra (SEN192) o il fissaggio permanente (SEN100), si raccomanda caldamente di ordinare una prolunga del palo per aumentare l'altezza di 15 cm e garantire spazio sufficiente

Compatibile soltanto con Sensu Single square straight & tilted

\* Cessata collezione. Disponibile fino ad esaurimento scorte

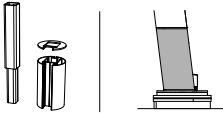



		<b>PAPYRUS WHITE *</b> RAL9018	<b>€ 140</b> SEN101
		<b>OFF WHITE</b> RAL9002	<b>€ #N/A</b> SEN193
		<b>EARTH</b> RGB 88 88 84	<b>€ 140</b> SEN106
		<b>BLACK</b> RAL9005	<b>€ 140</b> SEN107

### PROLUNGA DEL PALO - SINGLE TILTED

Allunga il palo del parasole di 15 cm

Elemento di giunzione in acciaio galvanizzato + Estensione del palo in alluminio verniciato a polvere | Quando si utilizza la piastra distanziale per il fissaggio a terra (SEN192) o il fissaggio permanente (SEN100), si raccomanda caldamente di ordinare una prolunga del palo per aumentare l'altezza di 15 cm e garantire spazio sufficiente

Compatibile soltanto con Sensu Single square tilted

		<b>OFF WHITE</b> RAL9002	<b>€ 140</b> SEN194
		<b>EARTH</b> RGB 88 88 84	<b>€ 140</b> SEN195
		<b>BLACK</b> RAL9005	<b>€ 140</b> SEN196

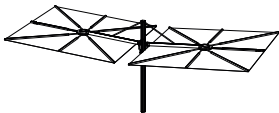



## DUO SQUARE

Dimensioni esterne (l x d x h): 640 x 300 x 250 cm | Le misure dell'ombrello sono 300 x 300 cm

Tessuto acrilico (fodera inclusa) + Palo in alluminio verniciato a polvere (Palo ø114 mm)

Da abbinare sempre ad una delle opzioni di fissaggio riportate nella pagina seguente - Non può essere utilizzato con la base su ruote

\* Cessata collezione. Disponibile fino ad esaurimento scorte

		<b>PAPYRUS WHITE *</b> RAL9018 Tessuto bianco	<b>€ 6595</b> SEN016
		<b>EARTH</b> RGB 88 88 84 Tessuto taupe	<b>€ 6595</b> SEN020
		<b>BLACK</b> RAL9005 Tessuto nero	<b>€ 6595</b> SEN024





## DUO DIAMOND

Dimensioni esterne (l x d x h): 526 x 526 x 250 cm | Le misure dell'ombrello sono 250 x 250 cm

Tessuto acrilico (fodera inclusa) + Palo in alluminio verniciato a polvere (Palo ø114 mm)

Da abbinare sempre ad una delle opzioni di fissaggio riportate nella pagina seguente - Non può essere utilizzato con la base su ruote

\* Cessata collezione. Disponibile fino ad esaurimento scorte

		<b>PAPYRUS WHITE *</b> RAL9018 Tessuto bianco	<b>€ 6185</b> SEN031
		<b>EARTH</b> RGB 88 88 84 Tessuto taupe	<b>€ 6185</b> SEN035
		<b>BLACK</b> RAL9005 Tessuto nero	<b>€ 6185</b> SEN039



## QUATTRO DIAMOND

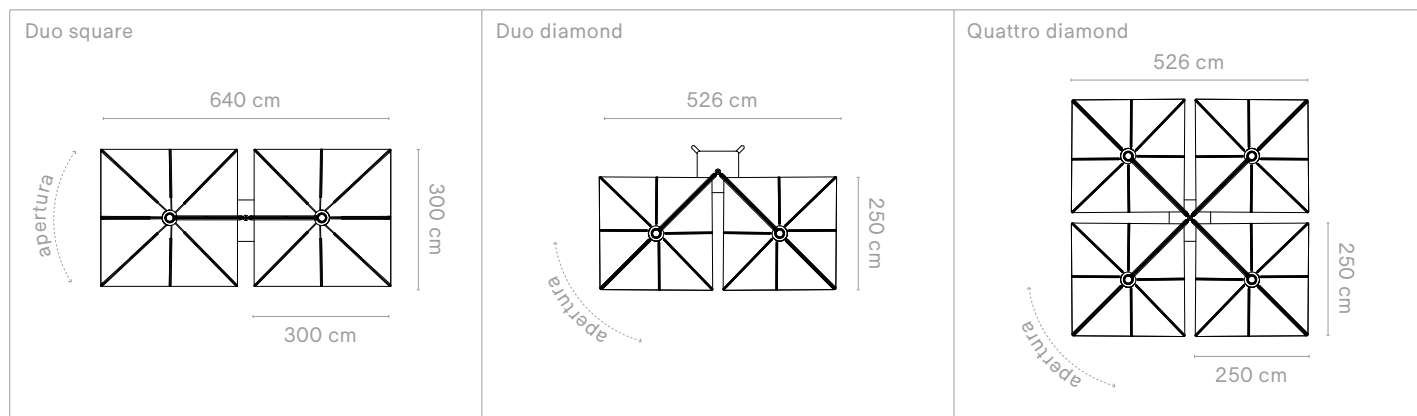
Dimensioni esterne (l x d x h): 526 x 526 x 250 cm | Le misure dell'ombrello sono 250 x 250 cm

Tessuto acrilico (fodera inclusa) + Palo in alluminio verniciato a polvere (Palo ø114 mm)

Da abbinare sempre ad una delle opzioni di fissaggio riportate nella pagina seguente - Non può essere utilizzato con la base su ruote

\* Cessata collezione. Disponibile fino ad esaurimento scorte

		<b>PAPYRUS WHITE *</b> RAL9018 Tessuto bianco	<b>€ 11535</b> SEN046
		<b>EARTH</b> RGB 88 88 84 Tessuto taupe	<b>€ 11535</b> SEN050
		<b>BLACK</b> RAL9005 Tessuto nero	<b>€ 11535</b> SEN054



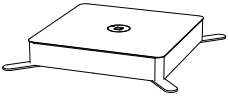



## BASE - DUO & QUATTRO

Dimensioni esterne (l x d x h): 113 x 113 x 16 cm

Piastra di copertura verniciata a polvere + Piedini prolunga in acciaio inox | Pesì non inclusi


Compatibile soltanto con Sensu Duo Square, Duo Diamond e Quattro Diamond

\* Cessata collezione. Disponibile fino ad esaurimento scorte

		<b>PAPYRUS WHITE *</b> RAL9018	<b>€ 1225</b> SEN071
		<b>EARTH</b> RGB 88 88 84	<b>€ 1225</b> SEN070
		<b>BLACK</b> RAL9005	<b>€ 1225</b> SEN072

## PESI

Set di piastrelle/blocchi in cemento per la base


	Blocchi in calcestruzzo 153 kg	<b>€ 250</b> SEN191
---	-----------------------------------	------------------------

## FISSAGGIO A TERRA - DUO & QUATTRO

Dimensioni esterne (ø x h): ø21,5 x 0,8 cm

Fissare su un terreno solido


Quando si utilizza il fissaggio al pavimento, si raccomanda caldamente di ordinare una prolunga del palo per aumentare l'altezza di 15 cm e garantire spazio sufficiente | Compatibile solamente con Sensu Duo square, Duo diamond e Quattro diamond

	Acciaio galvanizzato Materiale di fissaggio non incluso	<b>€ 60</b> SEN097
---	--	-----------------------

## FISSAGGIO PERMANENTE - DUO & QUATTRO

Fissare su un terreno soffice | Materiali di ancoraggio non inclusi | Quando si utilizza il fissaggio permanente, si raccomanda caldamente di ordinare una prolunga del palo per aumentare l'altezza di 15 cm e garantire spazio sufficiente.

Compatibile solamente con Sensu Duo square, Duo diamond e Quattro diamond

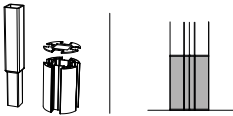



	Acciaio galvanizzato	<b>€ 140</b> SEN055
---	----------------------	------------------------

## PROLUNGA DEL PALO - DUO & QUATTRO

Allunga il palo del parasole di 15 cm

Raccordo in acciaio zincato con prolunga del palo in alluminio verniciato a polvere | Quando si utilizza la piastra distanziale per il fissaggio a terra (SEN055) o il fissaggio permanente (SEN097), si raccomanda caldamente di ordinare una prolunga del palo per aumentare l'altezza di 15 cm e garantire spazio sufficiente | Compatibile solamente con Sensu Duo square, Duo diamond e Quattro diamond

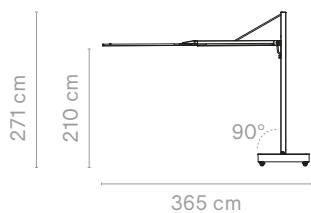
\* Cessata collezione. Disponibile fino ad esaurimento scorte

		<b>PAPYRUS WHITE *</b> RAL9018	<b>€ 190</b> SEN108
		<b>EARTH</b> RGB 88 88 84	<b>€ 190</b> SEN109
		<b>BLACK</b> RAL9005	<b>€ 190</b> SEN110

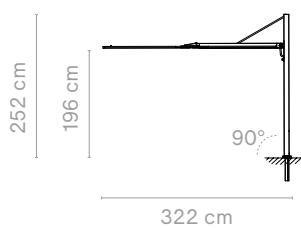
## COMBINAZIONI SENSU

Single square straight - Single square tilted

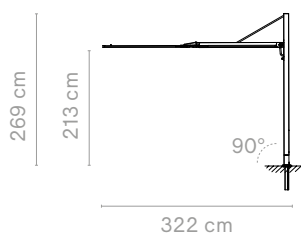
Sensu single square straight +  
base su ruote




Sensu single square straight +  
fissaggio permanente



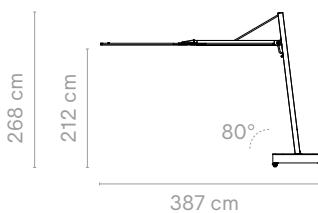
Sensu single square straight +  
fissaggio permanente & estensione del palo



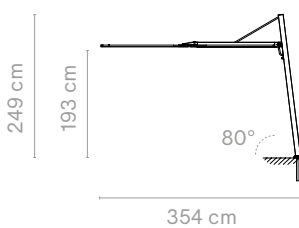
Sensu single square straight +  
floor fastening spacer plate



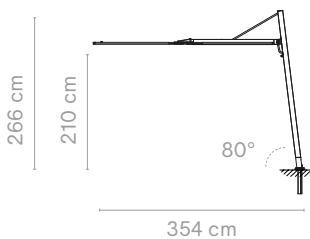
Sensu single square tilted +  
base su ruote



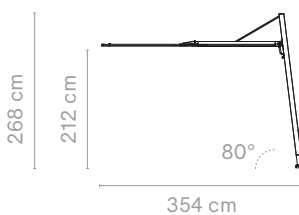
Sensu single square tilted +  
fissaggio permanente



Sensu single square tilted +  
fissaggio permanente & estensione del palo



Sensu single square tilted +  
floor fastening spacer plate





Non è un lettino, non è un divano: è entrambe le cose. Il lettino si trasforma in un comodo divano da esterno con la sola aggiunta di qualche comodo cuscino. Grazie alla sua versatilità, Sol+Luna è la soluzione perfetta salva-spazio per balconi o cortili. Il telaio affusolato e le linee architettoniche pulite si abbinano all'estetica di edifici moderni, ambienti urbani e boutique hotel. Gli accessori possono essere utilizzati per creare ombra, aggiungere illuminazione o come superficie per appoggiarvi i drink. Gli accessori contenitori tengono i vostri oggetti al sicuro mentre vi tuffate in piscina.







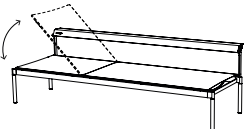
Controlla la disponibilità  
[www.extremis.com/portal](http://www.extremis.com/portal)

## SOFÀ LETTINO

Dimensioni esterne (l x d x h): 210 x 77 x 60,5 / 35 cm

Telaio e schienale strutturate in alluminio verniciato a polvere & gambe strutturate in acciaio inox verniciato a polvere + Batyline

Cuscini non inclusi

				
	<b>BLACK</b> RAL9005 Batyline: Ebony	<b>EARTH</b> RGB 88 88 84 Batyline: Onyx	<b>BEACH BEIGE</b> RAL1019 Batyline: Snow	<b>OFF WHITE</b> RAL9002 Batyline: Snow
	€ 2510 SOL006	€ 2510 SOL374	€ 2510 SOL452	€ 2510 SOL440

## TAVOLO TAPA

Dimensioni esterne (ø): 33 cm

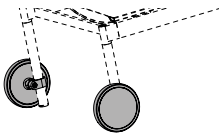


Ripiano del tavolo HPL e supporti in acciaio inox

Compatibile soltanto con le prese Sol+Luna

		<b>WHITE</b> SOL009	€ 290
		<b>EARTH</b> SOL393	€ 290
		<b>BLACK</b> SOL010	€ 290

## RUOTE

Piastra di copertura in alluminio verniciato a polvere e poliuretano

		<b>OFF WHITE</b> RAL9002	€ 245/set SOL065
		<b>BLACK</b> RAL9005	€ 245/set SOL053



### Amici del prodotto

Deco cushions

→ p40





## OMBRELLONE PLUG-IN

Tessuto in poliestere hi-tech + tubo in acciaio inox + maniglie in alluminio anodizzato | completamente regolabile

Compatibile soltanto con le prese Sol+Luna | Fodera inclusa

Ombrellone + led: Nei paesi in cui non si utilizza questo tipo di spina, si deve provvedere a una diversa

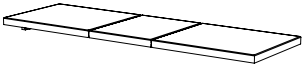









		<b>OMBRELLONE PIATTO</b> ø 75 cm	<b>€ 695</b> SOL017
---	---	-------------------------------------	------------------------

		<b>OMBRELLONE CON LED BIANCO FREDDO</b> Tipo E / IP67 - 4500K / ø 70 cm	<b>€ 955</b> SOL018
		<b>OMBRELLONE CON LED BIANCO CALDO</b> Tipo E / IP67 - 3000K / ø 70 cm	<b>€ 955</b> SOL019

## CUSCINI PER SCHIENALE RECLINABILE E SEDUTA

Dimensioni esterne (lun x lar x spes): 200 x 63 x 5 cm


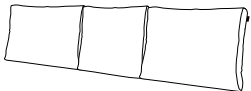









Riporre i cuscini all'interno quando non vengono utilizzati

		<b>GREY CHINÉ</b> Sunbrella® Natté	<b>€ 420</b> SOL021
		<b>DARK TAUPE</b> Sunbrella® Natté	<b>€ 420</b> SOL020
		<b>COCONUT</b> Sunbrella® Savane	<b>€ 420</b> SOL403
		<b>MARBLE</b> Sunbrella® Lopi	<b>€ 540</b> SOL338
		<b>SOOTY ANTHRACITE</b> Sunbrella® Chartres	<b>€ 485</b> SOL024
		<b>MOSS</b> Sunbrella® Heritage	<b>€ 420</b> SOL454
		<b>COLORE SU RICHIESTA 1</b> Solo per Sunbrella Natté, Solids, Savane & Heritage	<b>€ 445</b> SOL025
		<b>COLORE SU RICHIESTA 2</b> Solo per Sunbrella Chartres	<b>€ 510</b> SOL346
		<b>COLORE SU RICHIESTA 3</b> Solo per Sunbrella Lopi, Domino & Zori	<b>€ 565</b> SOL347

## CUSCINI COMFORT

Dimensioni esterne (lun x lar x spes)

Riporre i cuscini all'interno quando non vengono utilizzati

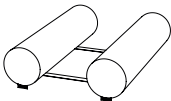









		 <b>SET DI 3 CUSCINI COMFORT SEPARATI</b> <i>50 x 37 x 10 cm</i>	 <b>CUSCINI COMFORT CONNESSI PER 3 PERSONE</b> <i>162 x 37 x 10 cm</i>
	<b>GREY CHINÉ</b> Sunbrella® Natté	<b>€ 440</b> SOL027	<b>€ 440</b> SOL033
	<b>DARK TAUPE</b> Sunbrella® Natté	<b>€ 440</b> SOL026	<b>€ 440</b> SOL032
	<b>COCONUT</b> Sunbrella® Savane	<b>€ 450</b> SOL404	<b>€ 440</b> SOL441
	<b>MARBLE</b> Sunbrella® Lopi	<b>€ 575</b> SOL341	<b>€ 575</b> SOL343
	<b>SOOTY ANTHRACITE</b> Sunbrella® Chartres	<b>€ 525</b> SOL030	<b>€ 525</b> SOL036
	<b>MOSS</b> Sunbrella® Heritage	<b>€ 440</b> SOL456	<b>€ 440</b> SOL455
	<b>COLORE SU RICHIESTA 1</b> Solo per Sunbrella Natté, Solids, Savane & Heritage	<b>€ 465</b> SOL031	<b>€ 465</b> SOL037
	<b>COLORE SU RICHIESTA 2</b> Solo per Sunbrella Chartres	<b>€ 550</b> SOL348	<b>€ 550</b> SOL350
	<b>COLORE SU RICHIESTA 3</b> Solo per Sunbrella Lopi, Domino & Zori	<b>€ 600</b> SOL349	<b>€ 600</b> SOL351

## SET DI CUSCINI BOLSTER

Dimensioni esterne: 55 x ø 13,5 cm

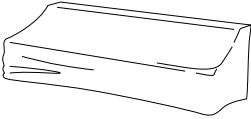
Possono essere collegati tra loro con bottoni

Riporre i cuscini all'interno quando non vengono utilizzati

		<b>GREY CHINÉ</b> Sunbrella® Natté	<b>€ 280/set</b> SOL047
		<b>DARK TAUPE</b> Sunbrella® Natté	<b>€ 280/set</b> SOL046
		<b>COCONUT</b> Sunbrella® Savane	<b>€ 280/set</b> SOL405
		<b>MARBLE</b> Sunbrella® Lopi	<b>€ 360/set</b> SOL344
		<b>SOOTY ANTHRACITE</b> Sunbrella® Chartres	<b>€ 325/set</b> SOL050
		<b>MOSS</b> Sunbrella® Heritage	<b>€ 280/set</b> SOL457
		<b>COLORE SU RICHIESTA 1</b> Solo per Sunbrella Natté, Solids, Savane & Heritage	<b>€ 305/set</b> SOL051
		<b>COLORE SU RICHIESTA 2</b> Solo per Sunbrella Chartres	<b>€ 350/set</b> SOL352
		<b>COLORE SU RICHIESTA 3</b> Solo per Sunbrella Lopi, Domino & Zori	<b>€ 385/set</b> SOL353

## COPERTURA PER SOFÀ LETTINO

Quando non viene utilizzato per lungo tempo, ad esempio durante l'inverno, consigliamo di conservare il Sol+Luna con il coperchio e completamente asciutto | Indicato per 1 sofà lettino singolo e per 2 sofà lettini accatastati

	Poliestere verniciato PU grigio	<b>€ 320</b> SOL007
---	---------------------------------	------------------------

## OPZIONI DI CONTENIMENTO

Dimensioni esterne (lun x lar)

Batylite

		 <b>RETE PORTAOGGETTI</b> 75 x 41 cm	 <b>TASCA DI SICUREZZA</b> 36 x 32 cm
	<b>WHITE</b>	<b>€ 100</b> SOL013	<b>€ 135</b> SOL015
	<b>EARTH</b>	<b>€ 100</b> SOL378	<b>€ 135</b> SOL379
	<b>BLACK</b>	<b>€ 100</b> SOL014	<b>€ 135</b> SOL016

## TELO MARE

Usa il telo mare di Extremis con Sol/Luna, giallo e super morbido

Non ci saranno piu' teli che scivolano via grazie alla tasca che si aggancia alla testata di Sol/Luna

		<b>SUNNY YELLOW</b> 200 x 63 cm	<b>€ 50</b> SOL045
---	---	------------------------------------	-----------------------

## COMBINAZIONI DI TESSUTI PIÙ DIFFUSE

Sono possibili numerose combinazioni di colori  
Per comodità, abbiamo creato diverse combinazioni di colori,  
combinare accuratamente secondo i concetti cromatici di Extremis

Ti serve aiuto per trovare la combinazione di colori giusta?  
Consulta i nostri Biomi a pag. 175

### Out of the Fjordinary

*Un bioma boreale e montano per favorire la convivialità*




Sol+Luna — Black




Cuscini seduta

**Sooty**




Cuscino comfort

**Sooty**



Cuscini bolster

**Sooty**



Cuscino deco

**Alpine**

### Forest & Fields

*Un bioma verde e rurale per favorire la convivialità*




Sol+Luna — Off white




Cuscini seduta

**Moss**




Cuscino comfort

**Marble**



Cuscini bolster

**Marble**



Cuscino deco

**Alpine**

### A Lotta Terracotta

*Un bioma mediterraneo per favorire la convivialità*




Sol+Luna — Earth




Cuscini seduta

**Marble**




Cuscino comfort

**Marble**



Cuscini bolster

**Marble**



Cuscino deco

**Rust**

### Majestic Mirage

*Un bioma sabbioso e ventilato per favorire la convivialità*



Sol+Luna — Beach beige



Cuscini seduta

**Coconut**



Cuscino comfort

**Coconut**



Cuscini bolster

**Coconut**



Cuscino deco

**Craps**

# Sticks

© design by Hsu-Li Teo & Stefan Kaiser

Si tratta di un divisore spaziale particolarmente adatto a giardini o terrazze in grado di combinare protezione e privacy con il senso di libertà proprio degli spazi aperti. Sticks si può utilizzare in interni per adattare ai propri gusti l'organizzazione di una stanza o di un ufficio. Si fornisce con piedini opzionali per i pavimenti delicati. La gomma può causare macchie su superfici delicate. Raccomandiamo di utilizzare i piedini se inseriti all'interno. Utilizza una base in legno su un pavimento in moquette.

Abbina una base + bastoncini per comporre il tuoi Sticks preferiti.




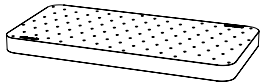
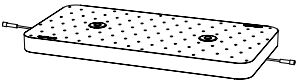
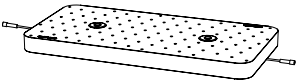


Controlla la disponibilità  
[www.extremis.com/portal](http://www.extremis.com/portal)

## BASI STANDARD

Dimensioni esterne (l x d x h): 60 x 30 x 5 cm




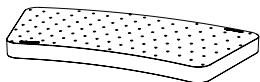
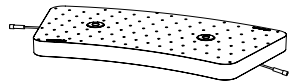
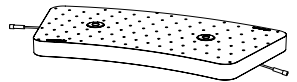
Scegliere la gomma per l'esterno/interno o il legno per l'interno | Bastoncini non incluse, scegli il bastoncini alle pagine successive

		 GOMMA	 LEGNO NATURALE	 LEGNO SCURO
	<b>STANDARD</b>	€ 175 STI076	€ 265 STI061	€ 320 STI043
	<b>LED BIANCO FREDDO</b> IP65 - 6500K	€ 405 STI087	€ 495 STI075	€ 545 STI060
	<b>LED BIANCO CALDO</b> IP65 - 3000K	€ 405 STI085	€ 495 STI073	€ 545 STI058

## BASI CURVE STRETTE

Dimensioni esterne (l x d x h): 65 x 33 x 5 cm - ø interno 2 m




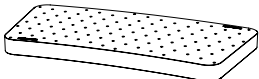
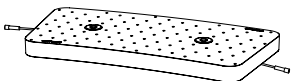
Scegliere la gomma per l'esterno/interno o il legno per l'interno | Bastoncini non incluse, scegli il bastoncini alle pagine successive

		 GOMMA	 LEGNO NATURALE	 LEGNO SCURO
	<b>STANDARD</b>	€ 205 STI077	€ 310 STI063	€ 360 STI046
	<b>LED BIANCO FREDDO</b> IP65 - 6500K	€ 430 STI080	€ 530 STI067	€ 580 STI051
	<b>LED BIANCO CALDO</b> IP65 - 3000K	€ 430 STI078	€ 530 STI065	€ 580 STI048

### BASI CURVE LARGHE

Dimensioni esterne (l x d x h): 63 x 32 x 5 cm - ø interno 4,30




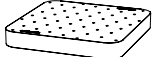

Scegliere la gomma per l'esterno/interno o il legno per l'interno | Bastoncini non incluse, scegli il bastoncini alle pagine successive

		 GOMMA	 LEGNO NATURALE	 LEGNO SCURO
	<b>STANDARD</b>	€ 205 STI081	€ 310 STI068	€ 360 STI053
	<b>LED BIANCO FREDDO</b> IP65 - 6500K	€ 430 STI084	€ 530 STI072	€ 580 STI057
	<b>LED BIANCO CALDO</b> IP65 - 3000K	€ 430 STI082	€ 530 STI070	€ 580 STI055

### BASI QUADRATI

Dimensioni esterne (l x d x h): 30 x 30 x 5 cm

Scegliere la gomma per l'esterno/interno o il legno per l'interno | Bastoncini non incluse, scegli il bastoncini alle pagine successive

		 GOMMA	 LEGNO NATURALE	 LEGNO SCURO
	<b>STANDARD</b>	€ 110 STI088	€ 155 STI092	€ 175 STI097
	<b>LED BIANCO FREDDO</b> IP65 - 6500K	€ 215 STI089	€ 270 STI094	€ 290 STI099
	<b>LED BIANCO CALDO</b> IP65 - 3000K	€ 215 STI091	€ 270 STI096	€ 290 STI101

### BASE MEDIA

Dimensioni esterne (l x d x h): 50 x 25 x 5 cm






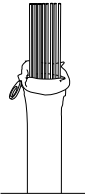
Non adatto a luoghi ventosi, a meno che non sia ancorato a terra | Bastoncini non incluse, scegli il bastoncini alle pagine successive

		<b>STANDARD</b> gomma	€ 150 STI102
---	---	--------------------------	-----------------

### BASTONCINI PER BASI STANDARD E CURVE

Basi non incluse. In vendita solo assieme alle basi di Extremis.





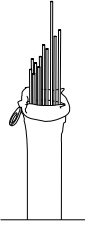
Date le caratteristiche specifiche del processo di produzione della fibra di vetro, i colori si possono riprodurre solo approssimativamente e possono esserci delle variazioni. Ciò vale sia per i colori standard, sia per quelli personalizzati su richiesta.

	 <b>WHITE</b>	 <b>BLACK</b>	 <b>WOOD COLOR</b>	 <b>GREEN</b>	 <b>SU RICHIESTA</b> <i>Da 60 basi</i>	
	<b>120 CM</b>	<b>€ 300</b> STI011	<b>€ 330</b> STI039	<b>€ 330</b> STI025	<b>€ 330</b> STI112	<b>€ 370</b> STI113
	<b>150 CM</b>	<b>€ 350</b> STI012	<b>€ 390</b> STI040	<b>€ 390</b> STI026	<b>€ 390</b> STI118	<b>€ 420</b> STI121
	<b>180 CM</b>	<b>€ 420</b> STI013	<b>€ 460</b> STI041	<b>€ 460</b> STI027	<b>€ 460</b> STI119	<b>€ 520</b> STI122
	<b>210 CM</b>	<b>€ 470</b> STI014	<b>€ 520</b> STI042	<b>€ 520</b> STI028	<b>€ 520</b> STI120	<b>€ 600</b> STI123

### BASTONCINI BIOFILICI PER BASI STANDARD E CURVE


Basi non incluse. In vendita solo assieme alle basi di Extremis.

Date le caratteristiche specifiche del processo di produzione della fibra di vetro, i colori si possono riprodurre solo approssimativamente e possono esserci delle variazioni. Ciò vale sia per i colori standard, sia per quelli personalizzati su richiesta.

	 <b>WHITE</b>	 <b>BLACK</b>	 <b>WOOD COLOR</b>	 <b>GREEN</b>	
	<b>120/ 210 CM</b>	<b>€ 420</b> STI280	<b>€ 460</b> STI281	<b>€ 460</b> STI282	<b>€ 460</b> STI283

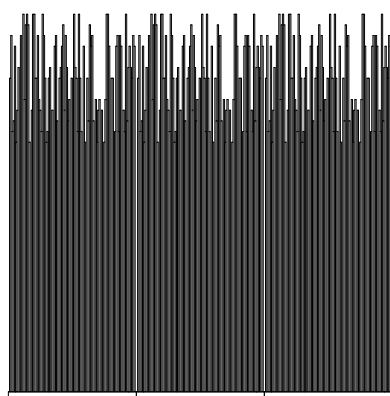
#### STICKS STANDARD

Tutte le aste hanno la stessa altezza



#### STICKS BIOFILICI

Le bastoncini variano in altezza tra 120/150/180/210 cm






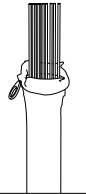




### BASTONCINI PER BASI QUADRATI

Basi non incluse. In vendita solo assieme alle basi di Extremis.






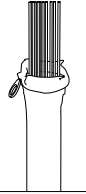
Date le caratteristiche specifiche del processo di produzione della fibra di vetro, i colori si possono riprodurre solo approssimativamente e possono esserci delle variazioni. Ciò vale sia per i colori standard, sia per quelli personalizzati su richiesta.

					 <b>SU RICHIESTA</b> <i>Da 80 basi</i>	
	<b>120 CM</b>	<b>€ 150</b> STI004	<b>€ 165</b> STI032	<b>€ 165</b> STI018	<b>€ 165</b> STI114	<b>€ 185</b> STI124
	<b>150 CM</b>	<b>€ 175</b> STI005	<b>€ 195</b> STI033	<b>€ 195</b> STI019	<b>€ 195</b> STI115	<b>€ 210</b> STI125
	<b>180 CM</b>	<b>€ 210</b> STI006	<b>€ 230</b> STI034	<b>€ 230</b> STI020	<b>€ 230</b> STI116	<b>€ 260</b> STI126
	<b>210 CM</b>	<b>€ 235</b> STI007	<b>€ 260</b> STI035	<b>€ 260</b> STI021	<b>€ 260</b> STI117	<b>€ 300</b> STI127

### BASTONCINI PER BASI MEDIE

Basi non incluse. In vendita solo assieme alle basi di Extremis.

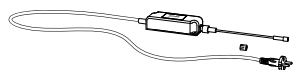
Date le caratteristiche specifiche del processo di produzione della fibra di vetro, i colori si possono riprodurre solo approssimativamente e possono esserci delle variazioni. Ciò vale sia per i colori standard, sia per quelli personalizzati su richiesta.

					 <b>SU RICHIESTA</b> <i>Da 50 basi</i>	
	<b>120 CM</b>	<b>€ 200</b> STI008	<b>€ 230</b> STI036	<b>€ 230</b> STI022	<b>€ 230</b> STI128	<b>€ 250</b> STI134
	<b>150 CM</b>	<b>€ 250</b> STI009	<b>€ 260</b> STI037	<b>€ 260</b> STI023	<b>€ 260</b> STI132	<b>€ 280</b> STI135
	<b>180 CM</b>	<b>€ 280</b> STI010	<b>€ 310</b> STI038	<b>€ 310</b> STI024	<b>€ 310</b> STI133	<b>€ 330</b> STI136

## COMPONENTI ELETTRICI

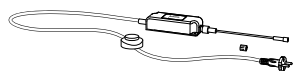
Lunghezza del cavo: 150 cm

Nei paesi in cui non si utilizza questo tipo di spina, si deve provvedere a una diversa



**ALIMENTAZIONE + SPINA**  
In dotazione spina IP44 / Tipo F  
IP65 - Si possono collegare fino a 9 basi

**€ 140**  
STI137



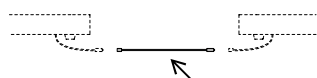
**ALIMENTAZIONE CON INTERRUTTORE + SPINA**  
Solo per uso interno - In dotazione spina di tipo F  
IP20 - Si possono collegare fino a 9 basi

**€ 165**  
STI138

## CAVO DI COLLEGAMENTO OPZIONALI

Per lasciare più spazio tra le basi

La lunghezza del cavo influisce sul numero di basi che si possono collegare con 1 alimentazione



**CAVO DI COLLEGAMENTO**  
IP65 - Si possono collegare fino a 8 basi con 1 driver  
100 cm

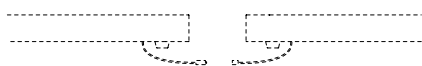
**€ 10**  
STI139

**CAVO DI COLLEGAMENTO, L**  
IP65 - Si possono collegare fino a 6 basi con 1 driver  
400 cm

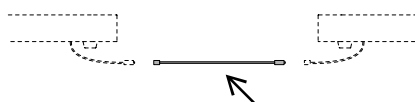
**€ 20**  
STI140

**CAVO DI COLLEGAMENTO, XL**  
IP65 - Si possono collegare fino a 4 basi con 1 driver  
900 cm

**€ 35**  
STI141



Cavo di collegamento standard  
(sempre incluso con basi con led)

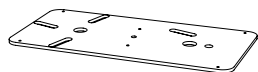


Cavo di collegamento opzionali  
(Per lasciare più spazio tra le basi)

## PESO AGGIUNTIVO

Acciaio galvanizzato, 1 pezzo

Se l'ancoraggio non è possibile: peso aggiuntivo per luoghi ventosi

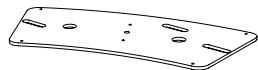


### PER BASI STANDARD

10kg/pz

€ 120

ST1159

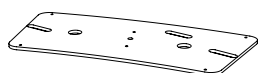


### PER BASI CON CURVE STRETTE

10kg/pz

€ 130

ST1160

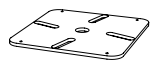


### PER BASI CON CURVE LARGHE

10kg/pz

€ 140

ST1161



### PER BASI QUADRATI

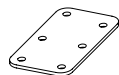
5kg/pz

€ 80

ST1162

## ELEMENTO DI GIUNZIONE

Non può essere utilizzato con i base media



Acciaio inox

10 x 6 cm

€ 20

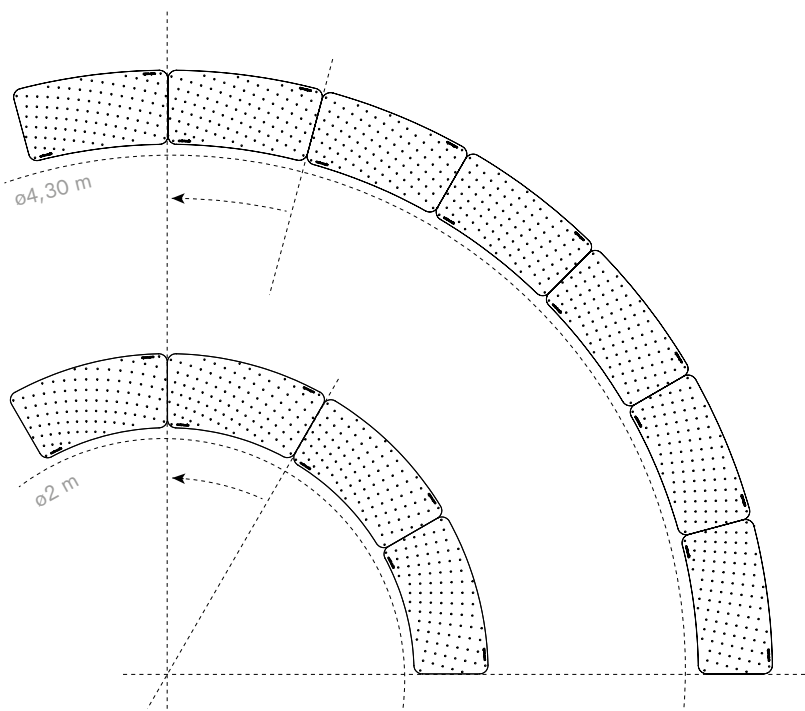
ST1146

### BASI CURVE LARGHE

24 pezzi creano un cerchio completo di  $\varnothing 4,30$  m

### BASI CURVE STRETTE

12 pezzi creano un cerchio completo di  $\varnothing 2$  m



# Tiki stools

© design by Dirk Wynants

Tiki è lo sgabello ideale per qualsiasi ambiente, interno o esterno. Perché non optare per un tocco elegante, con un sedile in legno? Coi suoi contorni minimalisti, questo sgabello si integra perfettamente in qualsiasi ambiente e allo stesso tempo mette in evidenza il bar. Tiki offre una comoda seduta e supporto per i piedi stanchi. Anche con lo schienale opzionale, i tuoi ospiti hanno piena libertà di muoversi a ritmo di musica stando seduti. E non c'è da temere che il cuscino opzionale venga spazzato via dal vento, dal momento che è assicurato al sedile. Tiki è un amico fidato anche quando tutti gli arredi vengono spostati a lato per fare spazio alla pista da ballo - semplicemente si impilano (8 pezzi)!



Controlla la disponibilità  
www.extremis.com/portal












Schienale → p144  
Rovere con feltro → p144  
Cuscini → p145

## GAMBE + SEDILE VERNICIATO A POLVERE

Dimensioni esterne (l x d x h)

Gambe in acciaio zincato verniciato a polvere + Seduta in alluminio verniciato a polvere

Adatto per uso interno ed esterno

			
	<b>SGABELLO</b> 39 x 41 x 45 cm	<b>SGABELLO DA BANCONE</b> 41 x 41 x 63 cm	<b>SGABELLO DA BAR</b> 41 x 41 x 74 cm
	<b>BLACK</b> RAL9005 € 265 TIK030	<b>€ 295</b> TIK036	<b>€ 305</b> TIK042
	<b>EARTH</b> RGB 88 88 84 € 265 TIK214	<b>€ 295</b> TIK218	<b>€ 305</b> TIK222
	<b>BEACH BEIGE</b> RAL1019 € 265 TIK388	<b>€ 295</b> TIK433	<b>€ 305</b> TIK409
	<b>OFF WHITE</b> RAL9002 € 265 TIK383	<b>€ 295</b> TIK430	<b>€ 305</b> TIK406
	<b>VERDIGRIS</b> RGB 133 147 142 € 265 TIK213	<b>€ 295</b> TIK217	<b>€ 305</b> TIK221
	<b>REED GREEN</b> RAL6013 € 265 TIK387	<b>€ 295</b> TIK445	<b>€ 305</b> TIK427



### Amici del prodotto

AMAI



→ p12

Marina  
high table



→ p96

Pantagruel  
high table



→ p114

Tiki table



→ p148












## GAMBE + SEDILE VERNICIATO A POLVERE

Dimensioni esterne (l x d x h)

Gambe in acciaio zincato verniciato a polvere + Seduta in alluminio verniciato a polvere

Adatto per uso interno ed esterno

	 <b>SGABELLO</b> <i>39 x 41 x 45 cm</i>	 <b>SGABELLO DA BANCONE</b> <i>41 x 41 x 63 cm</i>	 <b>SGABELLO DA BAR</b> <i>41 x 41 x 74 cm</i>
 <b>COPPER BROWN</b> RAL8004	<b>€ 265</b> TIK326	<b>€ 295</b> TIK325	<b>€ 305</b> TIK074
 <b>COSMIC CREAM</b> RAL1015	<b>€ 265</b> TIK372	<b>€ 295</b> TIK394	<b>€ 305</b> TIK397
 <b>COBALT BLUE</b> RAL5013	<b>€ 290</b> TIK386	<b>€ 325</b> TIK439	<b>€ 335</b> TIK424
 <b>SUN YELLOW</b> RAL1032	<b>€ 290</b> TIK384	<b>€ 325</b> TIK436	<b>€ 335</b> TIK418
 <b>PISTACHE</b> RAL6021	<b>€ 290</b> TIK385	<b>€ 325</b> TIK442	<b>€ 335</b> TIK421
 <b>SU RICHIESTA</b> Solo colori RAL Spese di avviamento € 300 (IVA esclusa)	<b>€ 275</b> TIK034	<b>€ 310</b> TIK040	<b>€ 320</b> TIK046












## GAMBE + SEDILE IN ROVERE OLIATA

Dimensioni esterne (l x d x h)

Gambe in acciaio zincato verniciato a polvere + sedile in quercia oliata

Il sedile in legno di quercia è solo per gli interni | Non può essere utilizzato con i cuscini

		 <b>SGABELLO</b> 39 x 41 x 45 cm	 <b>SGABELLO DA BANCONE</b> 41 x 41 x 63 cm	 <b>SGABELLO DA BAR</b> 41 x 41 x 74 cm
	<b>BLACK</b> RAL9005	€ 360 TIK031	€ 390 TIK037	€ 400 TIK043
	<b>EARTH</b> RGB 88 88 84	€ 360 TIK216	€ 390 TIK220	€ 400 TIK224
	<b>BEACH BEIGE</b> RAL1019	€ 360 TIK410	€ 390 TIK447	€ 400 TIK453
	<b>OFF WHITE</b> RAL9002	€ 360 TIK411	€ 390 TIK448	€ 400 TIK454
	<b>VERDIGRIS</b> RGB 133 147 142	€ 360 TIK215	€ 390 TIK219	€ 400 TIK223
	<b>REED GREEN</b> RAL6013	€ 360 TIK415	€ 390 TIK452	€ 400 TIK459












## GAMBE + SEDILE IN ROVERE OLIATA

Dimensioni esterne (l x d x h)

Gambe in acciaio zincato verniciato a polvere + sedile in quercia oliata













Il sedile in legno di quercia è solo per gli interni | Non può essere utilizzato con i cuscini

	 <b>SGABELLO</b> 39 x 41 x 45 cm	 <b>SGABELLO DA BANCONE</b> 41 x 41 x 63 cm	 <b>SGABELLO DA BAR</b> 41 x 41 x 74 cm
 <b>COPPER BROWN</b> RAL8004	<b>€ 360</b> TIK329	<b>€ 390</b> TIK328	<b>€ 400</b> TIK327
 <b>COSMIC CREAM</b> RAL1015	<b>€ 360</b> TIK391	<b>€ 390</b> TIK446	<b>€ 400</b> TIK455
 <b>COBALT BLUE</b> RAL5013	<b>€ 375</b> TIK414	<b>€ 410</b> TIK450	<b>€ 420</b> TIK457
 <b>SUN YELLOW</b> RAL1032	<b>€ 375</b> TIK412	<b>€ 410</b> TIK449	<b>€ 420</b> TIK456
 <b>PISTACHE</b> RAL6021	<b>€ 375</b> TIK413	<b>€ 410</b> TIK451	<b>€ 420</b> TIK458
 <b>SU RICHIESTA</b> Solo colori RAL Spese di avviamento € 300 (IVA esclusa)	<b>€ 365</b> TIK035	<b>€ 400</b> TIK041	<b>€ 410</b> TIK047

## SCHIENALE

acciaio inossidabile verniciato a polvere | 1 pezzo

Adatto sia per il sedile verniciato a polvere che per il sedile in quercia

	<b>BLACK</b> RAL9005	<b>€ 120</b> TIK020
	<b>EARTH</b> RGB 88 88 84	<b>€ 120</b> TIK226
	<b>BEACH BEIGE</b> RAL1019	<b>€ 120</b> TIK401
	<b>OFF WHITE</b> RAL9002	<b>€ 120</b> TIK461
	<b>VERDIGRIS</b> RGB 133 147 142	<b>€ 120</b> TIK225
	<b>REED GREEN</b> RAL6013	<b>€ 120</b> TIK467
	<b>COPPER BROWN</b> RAL8004	<b>€ 120</b> TIK323
	<b>COSMIC CREAM</b> RAL1015	<b>€ 120</b> TIK403
	<b>COBALT BLUE</b> RAL5013	<b>€ 130</b> TIK463
	<b>SUN YELLOW</b> RAL1032	<b>€ 130</b> TIK402
	<b>PISTACHE</b> RAL6021	<b>€ 130</b> TIK465
	<b>COLORE SU RICHIESTA</b> Solo colori RAL Spese di avviamento € 300 (IVA esclusa)	<b>€ 125</b> TIK022

## PIEDINI CON FELTRO

Per pavimenti delicati

Non raccomandato per il rischio di danneggiare la verniciatura a polvere










	<b>FELTRO</b> 1 set: 4 pezzi	<b>€ 15/set</b> TIK189
---	---------------------------------	---------------------------



## CUSCINI

Dimensioni esterne (ø x h): 34 x 1,5 cm - 1 pezzo

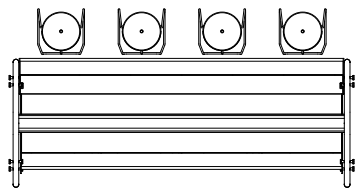
Riporre i cuscini all'interno quando non vengono utilizzati

		<b>GREY CHINÉ</b> Sunbrella® Natté	<b>€ 95</b> VRS757
		<b>DARK TAUPE</b> Sunbrella® Natté	<b>€ 95</b> VRS758
		<b>MARBLE</b> Sunbrella® Lopi	<b>€ 115</b> VRS756
		<b>CHARCOAL</b> Sunbrella® Lopi	<b>€ 115</b> VRS755
		<b>LEAF GREEN</b> Sunbrella® Heritage	<b>€ 95</b> VRS761
		<b>INDIGO</b> Sunbrella® Heritage	<b>€ 95</b> VRS762
		<b>LOTO</b> Sunbrella® Domino	<b>€ 115</b> VRS760
		<b>CRAPS</b> Sunbrella® Domino	<b>€ 115</b> VRS759

## COME COMPORRE TIKI?

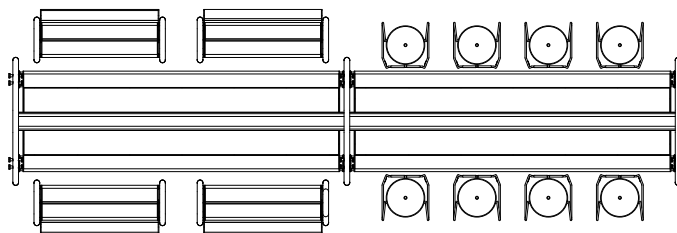
Con AMAi, Panigiri & tavolo Tiki

4 sgabelli da bar Tiki (sedile verniciato a polvere) + AMAi catering station



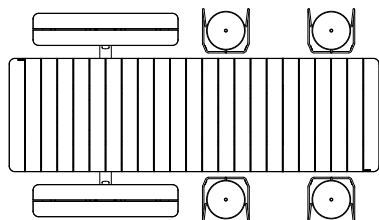
€ 7270

8 sgabelli da bar Tiki (sedile verniciato a polvere) + AMAi module standard (verniciato a polvere) & prolunga + 4 AMAi HiLo benches



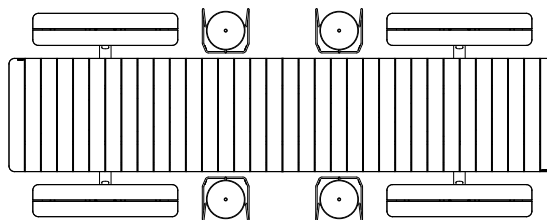
€ 17810

4 Tiki sgabelli (sedile verniciato a polvere) + Panigiri combo 326 cm



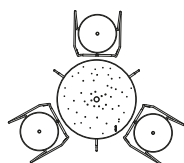
€ 8060

4 Tiki sgabelli (sedile verniciato a polvere) + Panigiri combo 326 cm + Panigiri additional picnic module



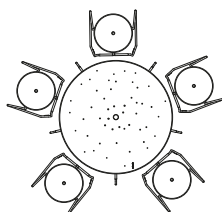
€ 12220

3 sgabelli da bar Tiki (sedile verniciato a polvere) + tavolo Tiki small



€ 1855

5 sgabelli da bar Tiki (sedile verniciato a polvere) + tavolo Tiki large

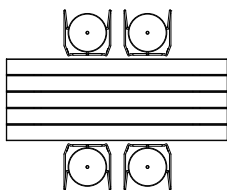


€ 2915

### COME COMPORRE TIKI?

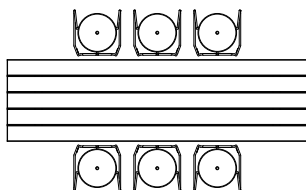
Con tavolo alto Marina & tavolo alto Pantagruel

4 sgabelli da bar Tiki (sedile verniciato a polvere)  
+ tavolo alto Marina 195 cm (5 profili)



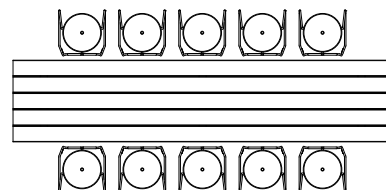
€ 3525

6 sgabelli da bar Tiki (sedile verniciato a polvere)  
+ tavolo alto Marina 265 cm (5 profili)



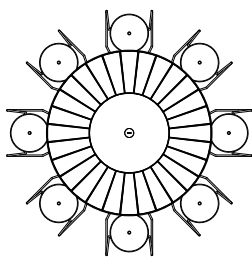
€ 4690

10 sgabelli da bar Tiki (sedile verniciato a polvere)  
+ tavolo alto Marina 335 cm (5 profili)




€ 6495

8 sgabelli da bar Tiki (sedile verniciato a polvere)  
+ tavolo alto Pantagruel (Hellwood)



€ 6870

4 sgabelli da bar Tiki (sedile verniciato a polvere)  
+ 4 Captain's Chairs sliding alto + tavolo alto antagruel (Hellwood)



€ 7590

# Tiki table

© design by Dirk Wynants

Il tavolo Tiki è raffinato, resistente alle intemperie e funzionale, pronto per la vostra pausa cocktail. La delicata e raffinata estetica non deve essere sottovalutata poiché la durata del tavolo è garantita dalla robusta struttura metallica della base, che è realizzata in materiali resistenti alle intemperie. Tuttavia, ciò che realmente distingue questo tavolo è il suo design compatto e pieghevole. Quando è ora di ballare, è sufficiente togliere il ripiano e piegare le gambe, per avere tutto lo spazio a disposizione.



Controlla la disponibilità  
www.extremis.com/portal











ø41 mm

## RIPIANO STANDARD CON FORI DI DRENAGGIO & FORI PER IL PARASOLE

Dimensioni esterne (ø x h)

Ripiano in ZnAlMg verniciato a polvere + gambe in acciaio zincato verniciato a polvere

		 <b>SMALL</b> ø92 x 105 cm Piano del tavolo ø70 cm	 <b>LARGE</b> ø120 x 105 cm Piano del tavolo ø100cm
	<b>BLACK</b> RAL9005	€ 940 TIK263	€ 1390 TIK311
	<b>EARTH</b> RGB 88 88 84	€ 940 TIK300	€ 1390 TIK312
	<b>OFF WHITE</b> RAL9002	€ 940 TIK470	€ 1390 TIK473
	<b>VERDIGRIS</b> RGB 133 147 142	€ 940 TIK302	€ 1390 TIK314
	<b>COPPER BROWN</b> RAL8004	€ 940 TIK303	€ 1390 TIK315
	<b>COLORE SU RICHIESTA</b> Solo colori RAL Spese di avviamento € 300 (IVA esclusa)	€ 1005 TIK304	€ 1435 TIK316



### Amici del prodotto

Acacia

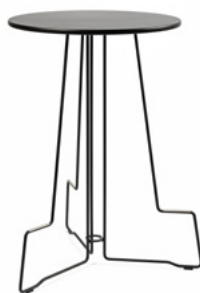


→ p10

Tiki  
bar stool











→ p140



## RIPIANO PIATTO, NESSUN FORO PER IL PARASOLE

Dimensioni esterne (ø x h)

Ripiano in ZnAlMg verniciato a polvere + gambe in acciaio zincato verniciato a polvere

		 <b>SMALL</b> ø92 x 105 cm Piano del tavolo ø70 cm	 <b>LARGE</b> ø120 x 105 cm Piano del tavolo ø100cm
	<b>BLACK</b> RAL9005	€ 940 TIK305	€ 1390 TIK317
	<b>EARTH</b> RGB 88 88 84	€ 940 TIK306	€ 1390 TIK318
	<b>OFF WHITE</b> RAL9002	€ 940 TIK476	€ 1390 TIK479
	<b>VERDIGRIS</b> RGB 133 147 142	€ 940 TIK308	€ 1390 TIK320
	<b>COPPER BROWN</b> RAL8004	€ 940 TIK309	€ 1390 TIK321
	<b>COLORE SU RICHIESTA</b> Solo colori RAL Spese di avviamento € 300 (IVA esclusa)	€ 1005 TIK310	€ 1490 TIK322

## PIEDINI CON FELTRO

Per pavimenti delicati

	<b>PER TAVOLO TIKI SMALL</b> 1 set: 3 pezzi	<b>€ 10/set</b> TIK334
	<b>PER TAVOLO TIKI LARGE</b> 1 set: 5 pezzi	<b>€ 10/set</b> TIK335

Virus dà vita anche ai luoghi più impersonali. Quando lo si osserva dall'alto, si nota subito la sua forma rotonda con le gambe di varie forme. Il design compatto è la risposta agli spazi ridotti ed è perfetto per essere utilizzato in terrazze, giardini urbani, sale di attesa di scuole o uffici. C'è un tavolo per pic-nic Virus per ogni occasione. Il nostro obiettivo? La convivialità, ovunque.



L'anello in gomma incluso si inserisce perfettamente nel parasole Acacia.



Controlla la disponibilità  
[www.extremis.com/portal](http://www.extremis.com/portal)



Accessibile alle sedia a rotelle → p180



Schienale → p152  
Cuscini → p153















ø41 mm

## RIPIANO STANDARD CON FORI DI DRENAGGIO & FORI PER IL PARASOLE

Ripiano in ZnAlMg verniciato a polvere, sedili in alluminio e gambe in acciaio inox













Adatto per uso esterno ed interno

	 <b>3 POSTI</b> ø160 x 75 cm Piano del tavolo ø80cm	 <b>4 POSTI</b> ø170 x 75 cm Piano del tavolo ø90cm	 <b>5 POSTI</b> ø180 x 75 cm Piano del tavolo ø100cm
 <b>OFF WHITE</b> RAL9002	<b>€ 1635</b> VRS842	<b>€ 2020</b> VRS870	<b>€ 2415</b> VRS885
 <b>VERDIGRIS</b> RGB 133 147 142	<b>€ 1635</b> VRS019	<b>€ 2020</b> VRS018	<b>€ 2415</b> VRS017
 <b>REED GREEN</b> RAL6013	<b>€ 1635</b> VRS003	<b>€ 2020</b> VRS002	<b>€ 2415</b> VRS001
 <b>COPPER BROWN</b> RAL8004	<b>€ 1635</b> VRS027	<b>€ 2020</b> VRS026	<b>€ 2415</b> VRS025
 <b>COSMIC CREAM</b> RAL1015	<b>€ 1635</b> VRS856	<b>€ 2020</b> VRS872	<b>€ 2415</b> VRS887
 <b>COBALT BLUE</b> RAL5013	<b>€ 1800</b> VRS043	<b>€ 2230</b> VRS042	<b>€ 2670</b> VRS041
 <b>SUN YELLOW</b> RAL1032	<b>€ 1800</b> VRS855	<b>€ 2230</b> VRS871	<b>€ 2670</b> VRS886
 <b>PISTACHE</b> RAL6021	<b>€ 1800</b> VRS857	<b>€ 2230</b> VRS873	<b>€ 2670</b> VRS888
 <b>SU RICHIESTA</b> Solo colori RAL Spese di avviamento € 300 (IVA esclusa)	<b>€ 1710</b> VRS067	<b>€ 2115</b> VRS066	<b>€ 2530</b> VRS065













## RIPIANO PIATTO, NESSUN FORO PER IL PARASOLE

Ripiano in ZnAlMg verniciato a polvere, sedili in alluminio e gambe in acciaio inox  
Adatto per uso esterno ed interno

	 <b>3 POSTI</b> ø160 x 75 cm <i>Piano del tavolo ø80cm</i>	 <b>4 POSTI</b> ø170 x 75 cm <i>Piano del tavolo ø90cm</i>	 <b>5 POSTI</b> ø180 x 75 cm <i>Piano del tavolo ø100cm</i>
 <b>OFF WHITE</b> RAL9002	<b>€ 1615</b> VRS897	<b>€ 2000</b> VRS909	<b>€ 2390</b> VRS920
 <b>VERDIGRIS</b> RGB 133 147 142	<b>€ 1615</b> VRS528	<b>€ 2000</b> VRS529	<b>€ 2390</b> VRS530
 <b>REED GREEN</b> RAL6013	<b>€ 1615</b> VRS532	<b>€ 2000</b> VRS533	<b>€ 2390</b> VRS534
 <b>COPPER BROWN</b> RAL8004	<b>€ 1615</b> VRS536	<b>€ 2000</b> VRS537	<b>€ 2390</b> VRS538
 <b>COSMIC CREAM</b> RAL1015	<b>€ 1615</b> VRS899	<b>€ 2000</b> VRS911	<b>€ 2390</b> VRS922
 <b>COBALT BLUE</b> RAL5013	<b>€ 1780</b> VRS544	<b>€ 2205</b> VRS545	<b>€ 2640</b> VRS546
 <b>SUN YELLOW</b> RAL1032	<b>€ 1780</b> VRS898	<b>€ 2205</b> VRS910	<b>€ 2640</b> VRS921
 <b>PISTACHE</b> RAL6021	<b>€ 1780</b> VRS900	<b>€ 2205</b> VRS912	<b>€ 2640</b> VRS923
 <b>SU RICHIESTA</b> Solo colori RAL Spese di avviamento € 300 (IVA esclusa)	<b>€ 1690</b> VRS556	<b>€ 2095</b> VRS557	<b>€ 2505</b> VRS558


## SCHIENALE

Acciaio zincato verniciato a polvere - 1 pezzo

		<b>OFF WHITE</b> RAL9002	<b>€ 175</b> VRS924
		<b>VERDIGRIS</b> RGB 133 147 142	<b>€ 175</b> VRS074
		<b>REED GREEN</b> RAL6013	<b>€ 175</b> VRS075
		<b>COPPER BROWN</b> RAL8004	<b>€ 175</b> VRS076
		<b>COSMIC CREAM</b> RAL1015	<b>€ 175</b> VRS926
		<b>COBALT BLUE</b> RAL5013	<b>€ 195</b> VRS078
		<b>SUN YELLOW</b> RAL1032	<b>€ 195</b> VRS925
		<b>PISTACHE</b> RAL6021	<b>€ 195</b> VRS927
	<b>COLORE SU RICHIESTA</b> Solo colori RAL Spese di avviamento € 300 (IVA esclusa)	<b>€ 180</b> VRS081	

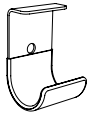
## FISSAGGIO A TERRA

È necessario 1 pezzo per ogni posto a sedere

	Acciaio inox	<b>€ 30/pz</b> VRS082
---	--------------	--------------------------

## DISTANZIALE PER IMPILAGGIO & GANCIO PER BORSA

È necessario 1 pezzo per ogni posto a gamba

	Acciaio inox ricoperto di gomma	<b>€ 30/pz</b> VRS673
---	---------------------------------	--------------------------



### Amici del prodotto

Acacia












→ p10



## CUSCINI

Dimensioni esterne (ø x h): 34 x 1,5 cm - 1 pezzo

Riporre i cuscini all'interno quando non vengono utilizzati

		<b>GREY CHINÉ</b> Sunbrella® Natté	<b>€ 95</b> VRS757
		<b>DARK TAUPE</b> Sunbrella® Natté	<b>€ 95</b> VRS758
		<b>MARBLE</b> Sunbrella® Lopi	<b>€ 115</b> VRS756
		<b>CHARCOAL</b> Sunbrella® Lopi	<b>€ 115</b> VRS755
		<b>LEAF GREEN</b> Sunbrella® Heritage	<b>€ 95</b> VRS761
		<b>INDIGO</b> Sunbrella® Heritage	<b>€ 95</b> VRS762
		<b>LOTO</b> Sunbrella® Domino	<b>€ 115</b> VRS760
		<b>CRAPS</b> Sunbrella® Domino	<b>€ 115</b> VRS759

## ALIMENTATORE WIRELESS - ESTERNO E INTERNO

Dimensioni esterne (ø): 8 cm

Caricabatteria wireless a contatto compatibile con tutti i dispositivi con sistema di ricarica wireless

Sistema di ricarica veloce | È inclusa una batteria



2 USB nel pacco batteria  
Batteria 55 wh – Antenna 5w  
IP65 e resistente agli urti

**€ 395**

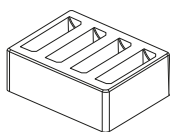
ELE001

## BASE DI RICARICA PER L'ALIMENTATORE WIRELESS

Dimensioni esterne (l x d x h): 24 x 8 x 9 cm

Carica fino a quattro stazioni simultaneamente in 7 ore | 4 slot di ricarica

Con chiave magnetica per rimuovere la stazione da supporto



Per l'Europa

**€ 280**

ELE002

Per il Regno Unito

**€ 280**


ELE003

Per gli Stati Uniti

**€ 280**

ELE004

Alimentatore wireless



## COMBINAZIONI VIRUS

Con Acacia

Virus 3-posti (ripiano standard) +  
Acacia con base ombrellone leggero



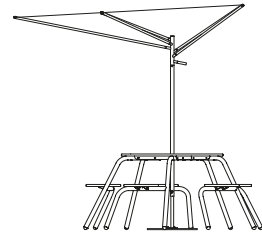
€ 3785

Virus 4-posti (ripiano standard) +  
Acacia con base ombrellone leggero



€ 4170

Virus 5-posti (ripiano standard) +  
Acacia con base ombrellone leggero



€ 4565

Walrus è una vera e propria innovazione: realizzato con un materiale di rivestimento super robusto, il nostro è un divano elegante, resistente alle intemperie e sempre bello. Una custodia ingegnosa nella parte posteriore di Walrus nasconde un'area di stoccaggio usata per contenere una coperta e dei cuscini per la morbidezza e il comfort che cerchi. La morbidezza è assicurata in pochi secondi: un posto caldo, asciutto e confortevole per sedersi all'aperto sempre a disposizione, non appena spunta il sole. Ovviamente, in tutte le stagioni! Coperta e federe dei cuscini non incluse.



Controlla la disponibilità  
[www.extremis.com/portal](http://www.extremis.com/portal)






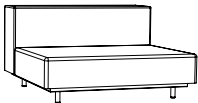
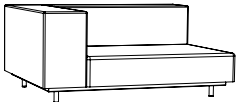
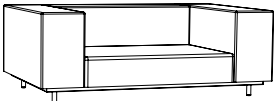

Coperte → p160/161  
Cuscini → p162/163  
Tavoli → p164  
Piedi → p164  
Elemento di giunzione → p164

## MODULI CON ZONA DI SEDUTA LARGA 110 CM

Dimensioni esterne (l x d x h) | Altezza standard posti a sedere 32,5 cm

Rivestimento in tessuto Morbern Sundance + telaio e piedi in acciaio zincato (Piedini zincati standard inclusi)

La tasca contenitore dello schienale include sempre un'imbottitura di un cuscino comfort, scegli il colore della tua federa a p 164/165

		 <b>CHALK</b>	 <b>SAFARI</b>	 <b>EARTH</b>
	<b>MODULO CENTRALE</b> Con 1 tasca contenitore 110 x 110 x 60,5 cm	<b>€ 2245</b> WAL319	<b>€ 2245</b> WAL317	<b>€ 2245</b> WAL508
	<b>MODULO ANGOLARE (S/D)</b> Con 1 tasca contenitore 140 x 110 x 60,5 cm	<b>€ 3215</b> WAL314	<b>€ 3215</b> WAL315	<b>€ 3215</b> WAL509
	<b>MODULO ANGOLARE (S/D) + TASCA CONTENITORE AGGIUNTIVO</b> Con 2 tasche contenitore 140 x 110 x 60,5 cm	<b>€ 3740</b> WAL320	<b>€ 3740</b> WAL321	<b>€ 3740</b> WAL510
	<b>POLTRONA CLUB</b> Con 1 tasca contenitore 170 x 110 x 60,5 cm	<b>€ 4195</b> WAL322	<b>€ 4195</b> WAL323	<b>€ 4195</b> WAL511
	<b>POUF</b> 110 x 80 x 32,5 cm	<b>€ 710</b> WAL324	<b>€ 710</b> WAL325	<b>€ 710</b> WAL512



### Amici del prodotto

Kosmos shade  
square



→ p83

Sensu



→ p120




## MODULI CON ZONA DI SEDUTA LARGA 80 CM

Dimensioni esterne (l x d x h) | Altezza standard posti a sedere 32,5 cm

Rivestimento in tessuto Morbern Sundance + telaio e piedi in acciaio zincato (Piedini zincati standard inclusi)

La tasca contenitore dello schienale include sempre un'imbottitura di un cuscino comfort, scegli il colore della tua federa a p 164/165

		 <b>CHALK</b>	 <b>SAFARI</b>	 <b>EARTH</b>
	<b>MODULO CENTRALE</b> Con 1 tasca contenitore 80 x 110 x 60,5 cm	<b>€ 1705</b> WAL326	<b>€ 1705</b> WAL327	<b>€ 1705</b> WAL513
	<b>MODULO ANGOLARE (S/D)</b> Con 1 tasca contenitore 110 x 110 x 60,5 cm	<b>€ 2715</b> WAL318	<b>€ 2715</b> WAL316	<b>€ 2715</b> WAL514
	<b>MODULO ANGOLARE (S/D) + TASCA CONTENITORE AGGIUNTIVO</b> Con 2 tasche contenitore 110 x 110 x 60,5 cm	<b>€ 3240</b> WAL328	<b>€ 3240</b> WAL329	<b>€ 3240</b> WAL515
	<b>POLTRONA CLUB</b> Con 1 tasca contenitore 140 x 110 x 60,5 cm	<b>€ 3685</b> WAL330	<b>€ 3685</b> WAL331	<b>€ 3685</b> WAL516






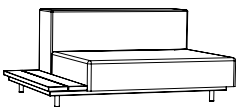



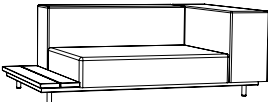



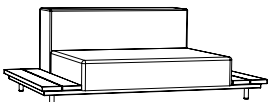



## MODULI TAVOLI LATERALI CON ZONA DI SEDUTA LARGA 110 CM

Dimensioni esterne (l x d x h) | Altezza standard posti a sedere 32,5 cm

Rivestimento in tessuto Morbern Sundance + telaio e piedi in acciaio zincato (Piedini zincati standard inclusi)

La tasca contenitore dello schienale include sempre un'imbottitura di un cuscino comfort, scegli il colore della tua federa a p 164/165

Hellwood = 100% PEFC

		 CHALK	 SAFARI	 EARTH
	  <p><b>MODULO CON TAVOLO LATERALE (S/D) HELLWOOD</b> Con 1 tasca contenitore 137,5 x 110 x 60,5 cm</p>	<p>€ 2610 WAL334</p>	<p>€ 2610 WAL335</p>	<p>€ 2610 WAL518</p>
	 <p><b>MODULO CON TAVOLO LATERALE (S/D) IROKO</b> Con 1 tasca contenitore 137,5 x 110 x 60,5 cm</p>	<p>€ 2685 WAL332</p>	<p>€ 2685 WAL333</p>	<p>€ 2685 WAL517</p>
	  <p><b>MODULO ANGOLARE + TAVOLO LAT HELLWOOD</b> Con 1 tasca contenitore 167,5 x 110 x 60,5 cm</p>	<p>€ 3590 WAL338</p>	<p>€ 3590 WAL339</p>	<p>€ 3590 WAL520</p>
	 <p><b>MODULO ANGOLARE + TAVOLO LAT IROKO</b> Con 1 tasca contenitore 167,5 x 110 x 60,5 cm</p>	<p>€ 3665 WAL336</p>	<p>€ 3665 WAL337</p>	<p>€ 3665 WAL519</p>
	  <p><b>MODULO CON 2 TAVOLI LATERALI HELLWOOD</b> Con 1 tasca contenitore 165 x 110 x 60,5 cm</p>	<p>€ 2985 WAL342</p>	<p>€ 2985 WAL343</p>	<p>€ 2985 WAL522</p>
	 <p><b>MODULO CON 2 TAVOLI LATERALI IROKO</b> Con 1 tasca contenitore 165 x 110 x 60,5 cm</p>	<p>€ 3135 WAL340</p>	<p>€ 3135 WAL341</p>	<p>€ 3135 WAL521</p>






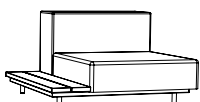



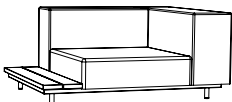



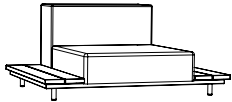



## MODULI TAVOLI LATERALI CON ZONA DI SEDUTA LARGA 80 CM

Dimensioni esterne (l x d x h) | Altezza standard posti a sedere 32,5 cm

Rivestimento in tessuto Morbern Sundance + telaio e piedi in acciaio zincato (Piedini zincati standard inclusi)

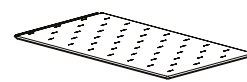
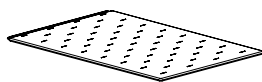
La tasca contenitore dello schienale include sempre un'imbottitura di un cuscino comfort, scegli il colore della tua federa a p 164/165

Hellwood = 100% PEFC

		 CHALK	 SAFARI	 EARTH
	  <p><b>MODULO CON TAVOLO LATERALE (S/D) HELLWOOD</b> Con 1 tasca contenitore 107,5 x 110 x 60,5 cm</p>	<p>€ 2110 WAL346</p>	<p>€ 2110 WAL347</p>	<p>€ 2110 WAL524</p>
	 <p><b>MODULO CON TAVOLO LATERALE (S/D) IROKO</b> Con 1 tasca contenitore 107,5 x 110 x 60,5 cm</p>	<p>€ 2185 WAL344</p>	<p>€ 2185 WAL345</p>	<p>€ 2185 WAL523</p>
	  <p><b>MODULO ANGOLARE + TAVOLO LAT HELLWOOD</b> Con 1 tasca contenitore 137,5 x 110 x 60,5 cm</p>	<p>€ 3080 WAL350</p>	<p>€ 3080 WAL351</p>	<p>€ 3080 WAL526</p>
	 <p><b>MODULO ANGOLARE + TAVOLO LAT IROKO</b> Con 1 tasca contenitore 137,5 x 110 x 60,5 cm</p>	<p>€ 3155 WAL348</p>	<p>€ 3155 WAL349</p>	<p>€ 3155 WAL525</p>
	  <p><b>MODULO CON 2 TAVOLI LATERALI HELLWOOD</b> Con 1 tasca contenitore 135 x 110 x 60,5 cm</p>	<p>€ 2495 WAL354</p>	<p>€ 2495 WAL355</p>	<p>€ 2495 WAL528</p>
	 <p><b>MODULO CON 2 TAVOLI LATERALI IROKO</b> Con 1 tasca contenitore 135 x 110 x 60,5 cm</p>	<p>€ 2645 WAL352</p>	<p>€ 2645 WAL353</p>	<p>€ 2645 WAL527</p>

## COPERTE

Dimensioni esterne (l x d x spes)



### 110 - COPERTA

157 x 105 x 2 cm  
Per seduta 110 cm

### 80 - COPERTA

157 x 75 x 2 cm  
Per seduta 80 cm



**GREY CHINÉ**  
Sunbrella® Natté

€ 335  
WAL075

€ 275  
WAL087



**DARK TAUPE**  
Sunbrella® Natté

€ 335  
WAL074

€ 275  
WAL086



**COCONUT**  
Sunbrella® Savane

€ 335  
WAL356

€ 275  
WAL363



**MARBLE**  
Sunbrella® Lopi

€ 455  
WAL357

€ 385  
WAL364



**CHARCOAL**  
Sunbrella® Lopi

€ 455  
WAL358

€ 385  
WAL365



**SOOTY ANTHRACITE**  
Sunbrella® Chartres

€ 395  
WAL084

€ 330  
WAL096



**LEAF GREEN**  
Sunbrella® Heritage

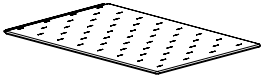
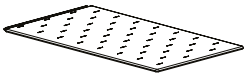






€ 335  
WAL083

€ 275  
WAL095



## COPERTE













Dimensioni esterne (l x d x spes)

			
		<b>110 - COPERTA</b> <i>157 x 105 x 2 cm</i> <i>Per seduta 110 cm</i>	<b>80 - COPERTA</b> <i>157 x 75 x 2 cm</i> <i>Per seduta 80 cm</i>
	<b>INDIGO</b> Sunbrella® Heritage	<b>€ 335</b> WAL362	<b>€ 275</b> WAL369
	<b>NAMI</b> Sunbrella® Zori	<b>€ 455</b> WAL436	<b>€ 385</b> WAL437
	<b>RUST</b> Sunbrella® Heritage	<b>€ 335</b> WAL361	<b>€ 275</b> WAL368
	<b>COLORE SU RICHIESTA 1</b> Solo per Sunbrella Natté, Solids, Savane & Heritage	<b>€ 360</b> WAL085	<b>€ 300</b> WAL097
	<b>COLORE SU RICHIESTA 2</b> Solo per Sunbrella Chartres	<b>€ 420</b> WAL432	<b>€ 355</b> WAL434
	<b>COLORE SU RICHIESTA 3</b> Solo per Sunbrella Lopi, Domino & Zori	<b>€ 480</b> WAL433	<b>€ 410</b> WAL435

## CUSCINI

Dimensioni esterne (l x d x spes)


L'imbottitura di un cuscino comfort è già inclusa nell'apposita custodia di ogni modulo

					
		<b>110 - CUSCINO COMFORT</b> 90 x 50 x 20 cm Per seduta 110 cm	<b>80 - CUSCINO COMFORT</b> 60 x 50 x 20 cm Per seduta 80 cm	<b>CUSCINO LOMBARE</b> 30 x 50 x 17 cm	<b>CUSCINO DECORATIVO</b> 50 x 50 x 17 cm
	<b>GREY CHINÉ</b> Sunbrella® Natté	€ 180 WAL442	€ 120 WAL443	€ 75 WAL440	€ 100 WAL123
	<b>DARK TAUPE</b> Sunbrella® Natté	€ 180 WAL373	€ 120 WAL386	€ 75 WAL410	€ 100 WAL122
	<b>COCONUT</b> Sunbrella® Savane	€ 180 WAL370	€ 120 WAL383	€ 75 WAL407	€ 100 WAL394
	<b>MARBLE</b> Sunbrella® Lopi	€ 225 WAL371	€ 165 WAL384	€ 95 WAL408	€ 120 WAL395
	<b>CHARCOAL</b> Sunbrella® Lopi	€ 225 WAL372	€ 165 WAL385	€ 95 WAL409	€ 120 WAL396
	<b>SOOTY</b> Sunbrella® Chartres	€ 200 WAL444	€ 145 WAL445	€ 85 WAL441	€ 110 WAL132
	<b>LEAF GREEN</b> Sunbrella® Heritage	€ 180 WAL376	€ 120 WAL389	€ 75 WAL413	€ 100 WAL130
	<b>MOSS</b> Sunbrella® Heritage	/	/	€ 75 WAL415	€ 100 WAL400

## IMBOTTITURA DI UN CUSCINO COMFORT

Dimensioni esterne (l x d x spes): 90 x 50 x 20 cm
















Ogni modulo Walrus è dotato di un cuscino comfort, inserito nell'apposita custodia. Se desideri un cuscino aggiuntivo, ricorda di ordinare un'imbottitura supplementare

	<b>110 - IMBOTTITURA DI UN CUSCINO COMFORT</b>	€ 50 WAL448
	<b>80 - IMBOTTITURA DI UN CUSCINO COMFORT</b>	€ 50 WAL449

## CUSCINI

Dimensioni esterne (l x d x spes)






L'imbottitura di un cuscino comfort è già inclusa nell'apposita custodia di ogni modulo

					
		<b>110 - CUSCINO COMFORT</b> <i>90 x 50 x 20 cm</i> <i>Per seduta 110 cm</i>	<b>80 - CUSCINO COMFORT</b> <i>60 x 50 x 20 cm</i> <i>Per seduta 80 cm</i>	<b>CUSCINO LOMBARE</b> <i>30 x 50 x 17 cm</i>	<b>CUSCINO DECORATIVO</b> <i>50 x 50 x 17 cm</i>
	<b>INDIGO</b> Sunbrella® Heritage	€ 180 WAL379	€ 120 WAL392	€ 75 WAL416	€ 100 WAL401
	<b>ALPINE</b> Sunbrella® Heritage	/	/	€ 75 WAL562	€ 100 WAL569
	<b>NAMI</b> Sunbrella® Zori	€ 225 WAL381	€ 165 WAL393	€ 95 WAL418	€ 120 WAL402
	<b>LOTO</b> Sunbrella® Domino	/	/	€ 95 WAL403	€ 120 WAL419
	<b>RUST</b> Sunbrella® Heritage	€ 180 WAL377	€ 120 WAL390	€ 75 WAL414	€ 100 WAL399
	<b>CRAPS</b> Sunbrella® Domino	/	/	€ 95 WAL404	€ 120 WAL420
	<b>BLUSH</b> Sunbrella® Solids	/	/	€ 75 WAL417	€ 100 WAL128
	<b>BISCUIT</b> Sunbrella® Lopi	/	/	€ 95 WAL564	€ 120 WAL563
	<b>COLORE SU RICHIESTA 1</b> Solo per Sunbrella Natté, Solids, Savane & Heritage	€ 205 WAL446	€ 145 WAL447	€ 100 WAL423	€ 125 WAL133
	<b>COLORE SU RICHIESTA 2</b> Solo per Sunbrella Chartres	€ 225 WAL430	€ 170 WAL428	€ 110 WAL424	€ 135 WAL426
	<b>COLORE SU RICHIESTA 3</b> Solo per Sunbrella Lopi, Domino & Zori	€ 250 WAL431	€ 190 WAL429	€ 120 WAL425	€ 145 WAL427

## TAVOLI

Dimensioni esterne (l x d x h)

Telaio (e gambe) in acciaio zincato | Hellwood = 100% PEFC

		 <b>HELLWOOD</b> <i>Trattato termicamente ripiano</i>	 <b>IROKO</b> <i>Legno duro tropicale ripiano</i>
	<b>TAVOLO BASSO</b> 110 x 82 x 13,5 cm	<b>€ 1045</b> WAL065	<b>€ 1075</b> WAL064
	<b>TAVOLO ANGOLARE QUADRATO</b> 110 x 110 x 13,5 cm	<b>€ 1320</b> WAL067	<b>€ 1360</b> WAL066
	<b>TAVOLO DI COLLEGAMENTO</b> 110 x 75 x 13,5 cm	<b>€ 800</b> WAL069	<b>€ 825</b> WAL068

## PIEDI

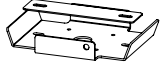

Zincato o in acciaio verniciato a polvere

1 set di 4 piedi per modulo

		 <b>ACCIAIO GALVANIZZATO</b>	 <b>ANTHRACITE</b> <i>RAL7016</i>
	<b>PIEDI</b> Altezza posti a sedere: 32,5 cm	<b>€ incl.</b>	<b>€ 15/set</b> WAL071
	<b>PIEDI, ALTA</b> Altezza posti a sedere: 37,5 cm	<b>€ 60/set</b> WAL072	<b>€ 70/set</b> WAL073

## ELEMENTO DI GIUNZIONE

Unire 2 telai

		Acciaio zincato 23 x 17 x 3,3 cm	<b>€ 50</b> WAL158
---	---	-------------------------------------	-----------------------

## COMBINAZIONI DI TESSUTI PIÙ DIFFUSE

Sono possibili numerose combinazioni di colori  
Per comodità, abbiamo creato diverse combinazioni,  
accuratamente combinate secondo i concetti cromatici di Extremis

Ti serve aiuto per trovare la combinazione di colori giusta?  
Consulta i nostri Biomi a pag. 175

### Out of the Fjordinary


*Un bioma boreale e montano per favorire la convivialità*




Base colore Walrus — Chalk




Coperta  
Charcoal



Cuscino comfort  
Grey chiné



Cuscino lombare  
Alpine



Cuscino deco  
Sooty

### Forest & Fields


*Un bioma verde e rurale per favorire la convivialità*




Base colore Walrus — Earth




Coperta  
Coconut



Cuscino comfort  
Marble



Cuscino lombare  
Dark taupe



Cuscino deco  
Leaf green

### A Lotta Terracotta


*Un bioma mediterraneo per favorire la convivialità*



Base colore Walrus — Safari




Coperta  
Coconut



Cuscino comfort  
Marble



Cuscino lombare  
Blush




Cuscino deco  
Rust

### Majestic Mirage


*Un bioma sabbioso e ventilato per favorire la convivialità*




Base colore Walrus — Safari



Coperta  
Marble



Cuscino comfort  
Indigo



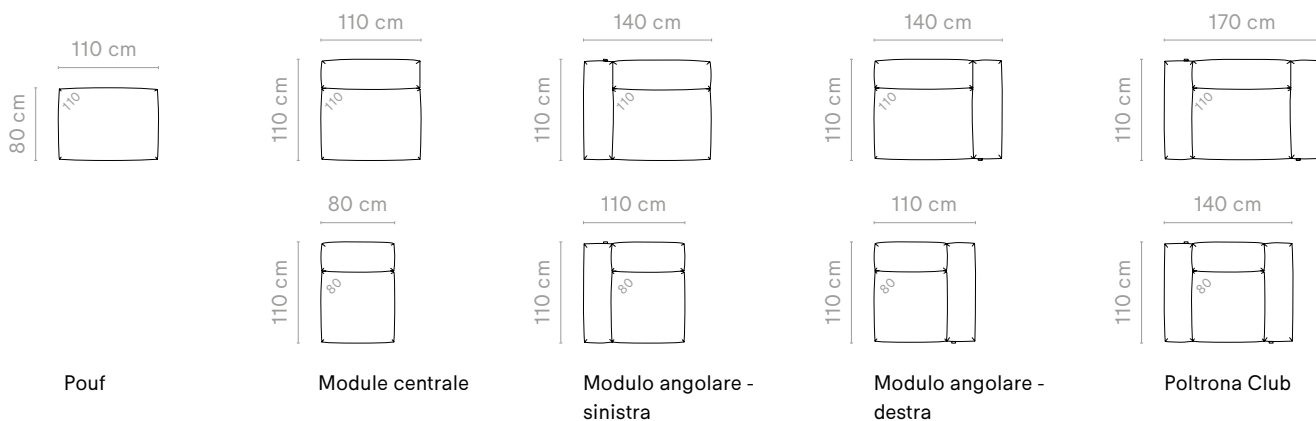
Cuscino lombare  
Biscuit



Cuscino deco  
Loto

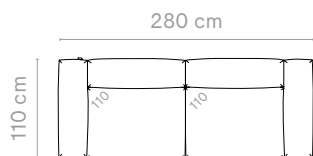
## COMBINAZIONI WALRUS

Alcune combinazioni predefinite, i raccordi sono inclusi nei prezzi campione di seguito  
Coperte & cuscini sono inclusi nei seguenti prezzi campione



## WALRUS DOUBLE TROUBLE

Base colore Walrus - Chalk + combinazione colore Out of the Fjordinary

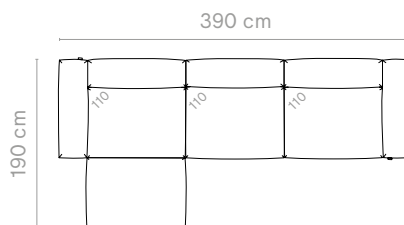


WAL314 (x2) + WAL158 + WAL358 (x2) + WAL371 (x2) +  
WAL132 (x2) + WAL562 (x2)

€ 8230

## WALRUS LOVELY LOUNGER

Base colore Walrus - Earth + combinazione colore Forest & Fields

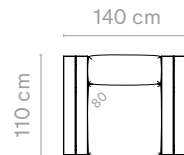
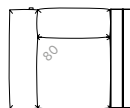
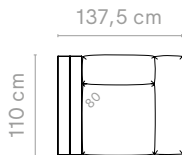
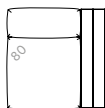
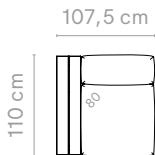
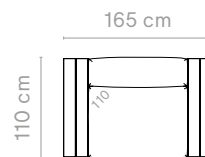
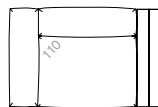
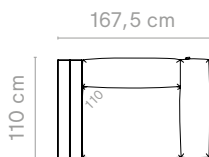
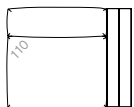
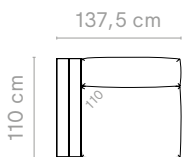


WAL509 (x2) + WAL508 + WAL158 (x2) + WAL356 (x3) +  
WAL371 (x3) + WAL130 (x3) + WAL410 (x3)

€ 10980

## COMBINAZIONI WALRUS

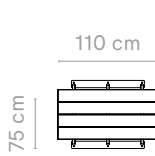
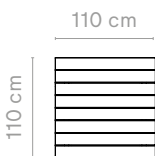
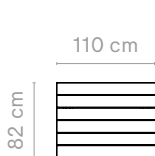
Alcune combinazioni predefinite, i raccordi sono inclusi nei prezzi campione di seguito  
Coperte & cuscini sono inclusi nei seguenti prezzi campione



Module con tavolo laterale

Modulo con bracciolo e tavolo laterale

Modulo con 2 tavoli laterali



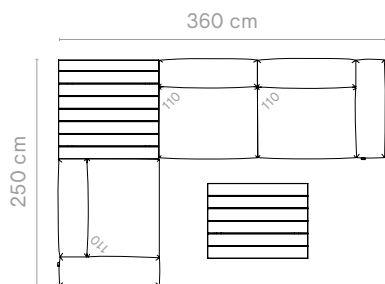
Tavolo basso

Tavolo quadrato

Tavolo di collegamento

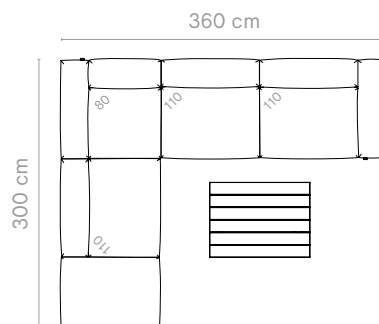
## WALRUS MEET THE PARENTS

Base colore Walrus - Safari + combinazione colore Majestic Mirage



## WALRUS MAJESTIC MONDO

Base colore Walrus - Safari + combinazione colore A Lotta Terracotta



WAL315 (x2) + WAL317 + WAL158 + WAL357 (x3) + WAL379 (x3) + WAL419 (x3) + WAL564 (x3) + WAL064 + WAL066

€ 13710

WAL315 + WAL317 (x2) + WAL316 + WAL325 + WAL158 (x3) + WAL356 (x3) + WAL363 + WAL371 (x3) + WAL384 + WAL399 (x4) + WAL417 (x4) + WAL064


€ 15175

# Finiture


---

In generale, l'alluminio e l'acciaio sono materiali che richiedono poca manutenzione. Grazie alle tecniche di verniciatura a polvere, questi materiali sono disponibili in diversi colori. Scegli il bianco solo se sei disposto a prestarti maggiore cura e a pulire regolarmente i prodotti. Se pulire non è il tuo forte, dovresti prendere in considerazione l'acciaio zincato per i tuoi componenti.


Galvanized steel




Black — RAL9005




Earth — RGB 88 88 84




Beach beige — RAL1019



Off white — RAL9002




White — RAL9016



Papyrus white — RAL9018




Verdigris — RGB 133 147 142




Reed green — RAL6013



Copper brown — RAL8004



Cosmic cream — RAL1015




Cobalt blue — RAL5013



Sun yellow — RAL1032



Pistache — RAL6021







# Sunbrella®

Sunbrella® è un tessuto acrilico ed è ancora considerato il miglior tessuto da esterni disponibile per la produzione di cuscini. La materia prima è costituita da fibra acrilica Sunbrella® tinta in pasta. I pigmenti si fissano in profondità nelle fibre durante la fase iniziale del processo di produzione, ancora prima della realizzazione del filato. I colori Sunbrella® resistono alle intemperie e ad anni di esposizione al sole. I colori della nostra palette di tessuti Sunbrella si ispirano agli stessi concept, per consentire una scelta accurata.

Grey chiné — Natté



Dark taupe — Natté



Coconut — Savane




Marble — Lopi




Charcoal — Lopi




Sooty — Chartres




Leaf green — Heritage




Moss — Heritage



Alpine — Heritage



Indigo — Heritage




Nami — Zori



Loto — Domino




Rust — Heritage



Craps — Domino



Blush — Solids



Biscuit — Lopi


















# Finiture

Esplora in tutta comodità i colori disponibili delle finiture per scoprire i colori possibili per ogni prodotto.

	Acacia	AMAI	Anker	Bistroo	Captain's Chair shell	Captain's sliding legs	Captain's High Sliding legs	Captain's Pipe legs	Hopper bench	Hopper bench AA	Hopper combo	Hopper combo AA	Hopper picnic
Galvanized STEEL													
Black RAL9005													
Earth RGB 88 88 84													
Beach beige RAL1019													
Off white RAL9002													
White* RAL9016													
Papyrus white* RAL9018													
Verdigris RGB 133 147 142													
Reed green RAL6013													
Copper brown RAL8004													
Cosmic cream RAL1015													
Cobalt blue RAL5013													
Sun yellow RAL1032													
Pistache RAL6021													

\* Cessata collezione. Disponibile fino ad esaurimento scorte.

Hopper picnic AA	Inumbra	Kosmos	Manille	Marina	Panigiri	Pantagruel	Picnik	Sensu single straight	Sensu single tilted	Sensu duo & quattro	Sol+Luna	Tiki stools	Tiki table	Virus
														
●	●	●			●	●		●	●	●	●	●	●	
●		●	●		●	●		●	●	●	●	●	●	
●					●	●					●	●		
●		●		●	●	●	●	●	●		●	●	●	●
								●		●				
●				●			●					●	●	●
●				●								●		●
●			●	●			●					●	●	●
			●									●		●
							●					●		●
							●					●		●
			●				●					●		●

# Sunbrella®

Studia la nostra gamma colori Sunbrella per individuare in modo semplice e veloce i colori disponibili per ogni prodotto.

	AMAI HiLo bench	Bistroo	Captain's Chair	Deco cushions	Gargantua	Hopper	Kosmos	Marina	Panigiri	Pantagruel	Sol+Luna	Tiki	Virus	Walrus
Grey chiné NATTÉ														
Dark taupe NATTÉ														
Coconut SAVANE														
Marble LOPI														
Charcoal LOPI														
Sooty CHARTRES														
Leaf green HERITAGE														
Moss HERITAGE														
Indigo HERITAGE														
Alpine HERITAGE														
Nami ZORI														
Loto DOMINO														
Rust HERITAGE														
Craps DOMINO														
Blush SOLIDS														
Biscuit LOPI														


# Bioma

I biomi sono le grandi zone di vegetazione della Terra. Ogni bioma evoca innegabilmente una certa atmosfera. Ci siamo ispirati a loro per progettare le palette di colori, in modo da facilitare l'abbinamento dei nostri prodotti e cuscini.

## Out of the Fjordinary

*Un bioma boreale e montano per favorire la convivialità*


*Abbiamo tradotto i biomi del nord in una tavolozza di colori equilibrata, trascendendo l'ordinario attraverso una miscela delle più incredibili bellezze della natura*



## Forest & Fields

*Un bioma verde e rurale per favorire la convivialità*

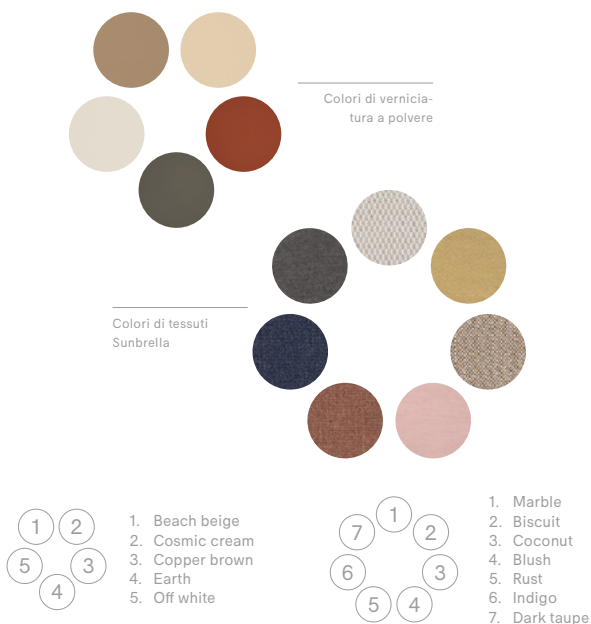
*Radicati nella tradizione fiamminga occidentale, mescoliamo gli elementi della foresta - il principale bioma europeo - con l'argilla e il fieno locali, per un tocco unico*



## A Lotta Terracotta

*Un bioma mediterraneo per favorire la convivialità*


*Benvenuti nelle calde tonalità della terra e del rosso terracotta: ecco la gamma colori perfetta per le vacanze*



## Majestic Mirage

*Un bioma sabbioso e ventilato per favorire la convivialità*

*Parti per un' accattivante avventura notturna in cui delicate tonalità di giallo e ricchi accenti proiettano un fascino ipnotico sulle dune*



# Professionisti del settore

Professionisti, abbiamo pensato a voi! Che siate architetti, designer o professionisti nel mondo dell'ufficio, dell'istruzione o dell'ospitalità, abbiamo gli strumenti necessari per far brillare i vostri progetti con Extremis.

[www.extremis.com/pro](http://www.extremis.com/pro)

## COLORI PERSONALIZZATI

Crediamo che il colore abbia il potere di incrementare il fascino estetico di qualsiasi progetto, consentendo un'integrazione armoniosa nei vari ambienti. Che si tratti di una tonalità vibrante che cattura l'attenzione o di un tono delicato che si integra con gli elementi circostanti. Ecco perché la maggior parte dei nostri prodotti è disponibile in qualsiasi colore RAL, così potrai scegliere quello che preferisci.

Costo di avviamento di € 300 (IVA esclusa) per colore.



## FISSAGGIO A TERRA

Grazie a un'ingegneria innovativa e a una meticolosa attenzione ai dettagli, ti assicuriamo che i nostri mobili rimarranno saldamente ancorati al suolo. In tal modo garantiamo tranquillità sia ai progettisti che agli utenti finali, visto che i nostri sistemi di fissaggio non solo scoraggiano i furti, ma impediscono anche che i mobili vengano spazzati via da forti venti.

Tuttavia, è importante notare che l'installazione dei nostri prodotti deve essere effettuata da personale qualificato. Il processo di ancoraggio prevede l'uso di viti o bulloni adatti, acquistabili in negozi specializzati. La scelta di questi componenti dipende molto dal materiale di cui è composta la terrazza. Ciò garantisce che l'ancoraggio non sia solo sicuro, ma anche perfettamente adatto all'ambiente specifico.

## DOWNLOAD

Scarica i pacchetti completi di tutti i materiali tecnici e di ispirazione da un'unica fonte:  
[www.extremis.com/en/product-downloads](http://www.extremis.com/en/product-downloads)

- Immagini dei prodotti
- File 2D e 3D (2d dwg, 3d dwg, sketchup, revit, 3d max, 3ds max)
- Schede prodotto
- Schede tecniche
- Manuali

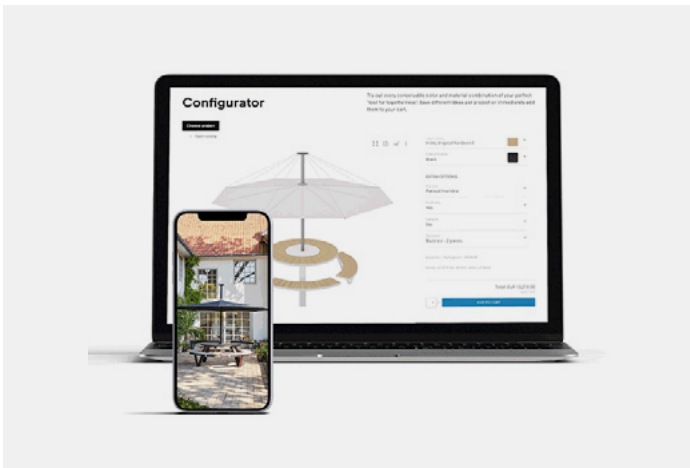


## CONFIGURATOR

Showroom, immagini, campioni... abbiamo tutto. Ma qual è la terrazza da sogno che i tuoi clienti stanno cercando? Non ti serve una bacchetta magica per entrare nella loro testa. Grazie al nostro configuratore, puoi personalizzare i loro elementi preferiti in un attimo. Dimensioni, colori, materiali: basta un computer o un telefono!

Hai trovato l'abbinamento perfetto? Mostra ai tuoi clienti come potrebbe apparire nel loro spazio! La funzione di realtà aumentata rende i nostri componenti più reali che mai!

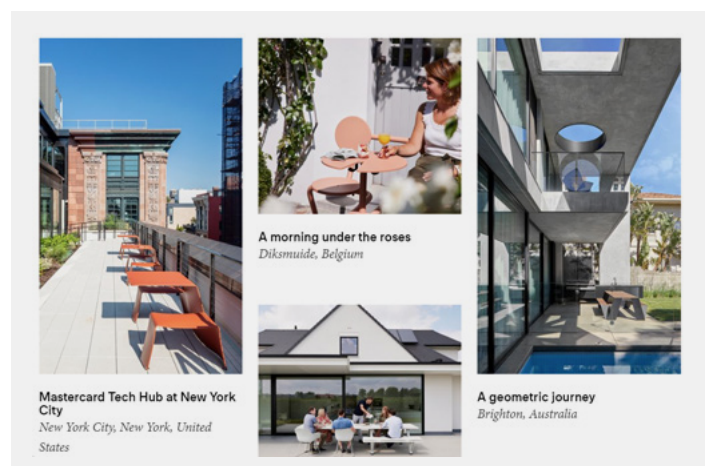
[www.extremis.com/configurator](http://www.extremis.com/configurator)



## RIFERIMENTI

Siamo orgogliosi di lavorare con clienti di tutto il mondo in una vasta gamma di settori. Indipendentemente dalla portata del tuo progetto, la nostra collezione offre una soluzione per ogni spazio. Basta accedere alla galleria dei riferimenti e filtrare in base all'ambientazione o al tipo di prodotto per trarre ispirazione. Crea moodboard per i tuoi progetti salvando ciò che ti serve dal nostro sito web.

[www.extremis.com/references](http://www.extremis.com/references)



# Accessibilità con sedia a rotelle



I nostri innovativi tavoli e panche da picnic sono realizzati pensando a chi necessita della sedia a rotelle. Ciò consente non solo di accedere ai tavoli, ma contribuisce anche a potenziare l'aspetto sociale dello stare seduti insieme allo stesso tavolo. Oltre a facilitare l'accesso con sedia a rotelle, questo articolo è perfetto anche per i passeggini. Questi prodotti sono 'Tools for togetherness', per tutti e supportano il concetto della piena inclusività.

Poiché le specifiche dell'accessibilità con sedia a rotelle variano da paese a paese, vi preghiamo di consultare le nostre schede tecniche per assicurarvi che le misure di ciascuna soluzione soddisfino le specifiche dei vostri requisiti locali.

I prodotti seguenti non necessitano di alcuna modifica.

## AMAI

Accesso su due lati

Posizione standard del ripiano



Accessibile da entrambi i lati



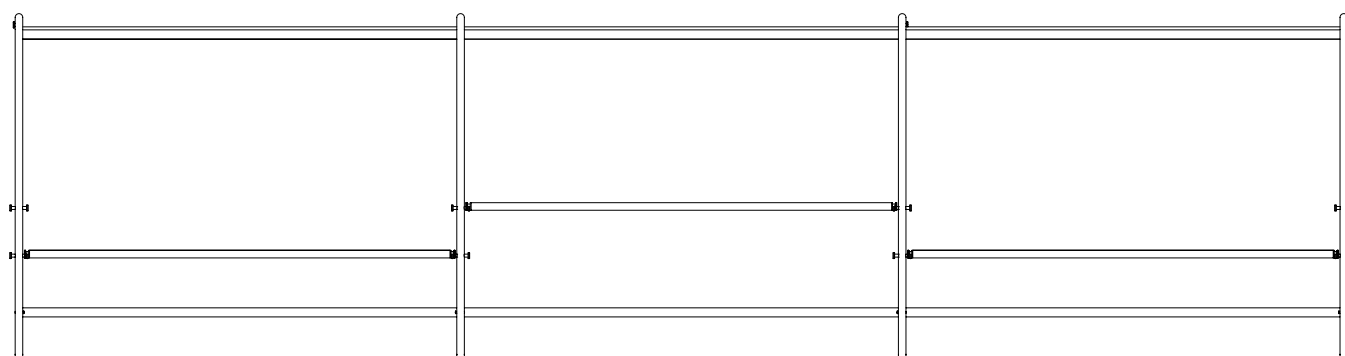
Non possibile quando il ripiano è nella posizione più alta



Accessibile da entrambi i lati



Non possibile su entrambe le estremità



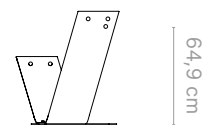
68,5 cm



### HOPPER BENCH

Accesso da un solo lato

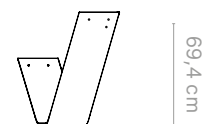
Accessibile solamente da un lato senza panca



### HOPPER BENCH AA

Accesso da un solo lato

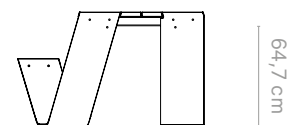
Accessibile solamente da un lato senza panca



### HOPPER COMBO

Accesso da un solo lato

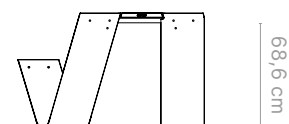
Accessibile solamente da un lato senza panca



### HOPPER COMBO AA

Accesso da un solo lato

Accessibile solamente da un lato senza panca



### MARINA COMBO

Accesso da due lati e da una sola estremità



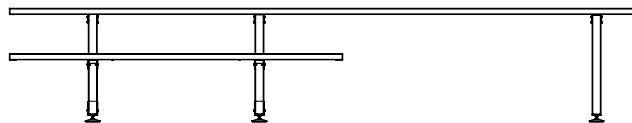
Accessibile da questa estremità



Accessibile dai lati senza panche



Non possibile su questa estremità



71 cm


### MARINA PICNIC

Accesso da due estremità

Non possibile per la versione da 165 cm



Accessibile da entrambi i lati



71 cm

### MARINA DOUBLE DESK

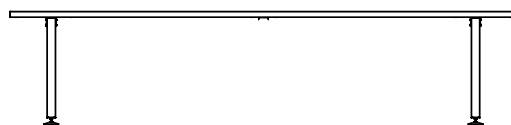
Accesso su due lati



Non possibile su entrambe le estremità



Accessibile da entrambi i lati



71 cm

### MARINA TABLE

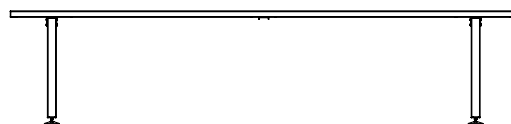
Accesso su due lati



Non possibile su entrambe le estremità



Accessibile da entrambi i lati

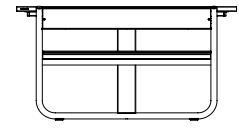


71 cm

## MANILLE

Accesso da due estremità

Accessibile da entrambi i lati



68,2 cm

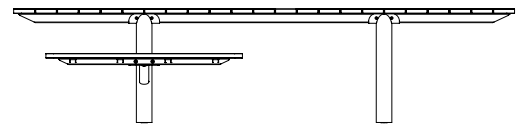
## PANIGIRI

Accesso da due lati e da due estremità

Accessibile da entrambi i lati



Accessibile dai lati senza panche

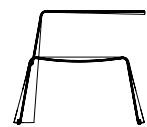


65,2 cm

## PICNIK

Accesso da un solo lato

Accessibile dal lato aperto del ripiano

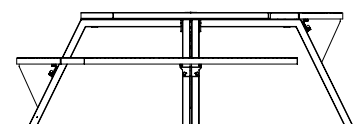


72,1 cm

## GARGANTUA

Accesso da un solo lato

Due panche ad altezza ripiano



70,8 cm

# Accessibilità con sedia a rotelle Virus

I nostri prodotti sono realizzati per durare, perciò la scelta dell'articolo giusto è di fondamentale importanza per realizzare i vostri progetti. Ci impegniamo al massimo per rendere i nostri prodotti sia accessibili che inclusivi. Con qualche piccolo adattamento abbiamo reso il tavolo da picnic Virus accessibile anche a chi ha problemi di mobilità. L'eliminazione di una delle gambe nel tavolo Virus a 4 o 5 posti permette l'accesso anche a chi necessita di sedia a rotelle.

## VIRUS A 4-POSTI CON SEDIA A ROTELLE

Una delle gambe deve essere eliminata  
Possibile solamente se utilizzato con il fissaggio a pavimento



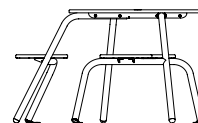
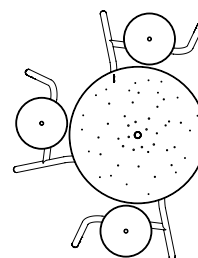
Virus 4-posti  
Ripiano standard  
(incl. fissaggio a terra)

€ 1820



Virus 4-posti  
Ripiano piatto  
(incl. fissaggio a terra)

€ 1800



68,9 cm

## VIRUS A 5-POSTI CON SEDIA A ROTELLE

Una delle gambe deve essere eliminata



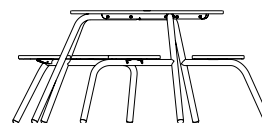
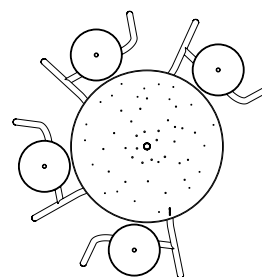
Virus 5-posti  
Ripiano standard

€ 2095



Virus 5-posti  
Ripiano piatto

€ 2070



68,9 cm

Virus 5-posti  
Ripiano standard  
(incl. fissaggio a terra)

€ 2215

Virus 5-posti  
Ripiano piatto  
(incl. fissaggio a terra)

€ 2190

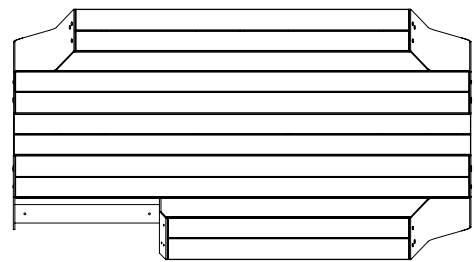

# Accessibilità con sedia rotelle Hopper picnic

La nostra filosofia 'Tools for togetherness' implica la capacità di fornire prodotti di alta qualità per tutti, anche per chi necessita della sedia a rotelle. Le versioni personalizzate dei nostri famosi tavoli da picnic Hopper ne sono la prova. Riducendo la lunghezza delle panche su uno o due lati, l'accesso con sedia a rotelle è agevolato. Portiamo a tavola l'inclusività!

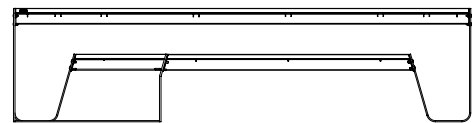
Il prezzo del tavolo da picnic Hopper varia in base a dimensioni, finitura e quantità. Non dimenticate che queste versioni speciali del tavolo da picnic Hopper sono disponibili solamente nelle misure 300 cm e 360 cm.

## HOPPER PICNIC CON SEDIA A ROTELLE

Una delle gambe è stata accorciata in modo da lasciare spazio ad una sedia a rotelle. Un raccordo in acciaio inox collega le due gambe



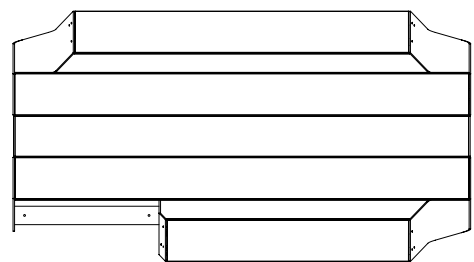


94 cm



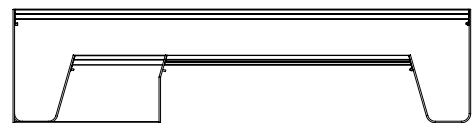
64,7 cm

## HOPPER PICNIC AA CON SEDIA A ROTELLE

Una delle gambe è stata accorciata in modo da lasciare spazio ad una sedia a rotelle. Un raccordo in acciaio inox collega le due gambe



94 cm



68,6 cm

# Strumenti di manutenzione

L'estrema qualità dei materiali utilizzati nei prodotti Extremis e il modo in cui sono disegnati servono un'unica ottima causa: Durare di più. Ma non ci sono risultati senza sforzi e per superare la prova del tempo è indispensabile la manutenzione. Perciò dai uno sguardo ai nostri prodotti per la manutenzione e ai nostri suggerimenti per conservare sempre in forma eccellente i prodotti Extremis.

[www.extremis.com/maintenance](http://www.extremis.com/maintenance)

Ordina i tuoi strumenti di manutenzione sul nostro Portale dei rivenditori

[www.extremis.com/portal](http://www.extremis.com/portal)



## DETERGENTE PER LEGNO - 1L

Detergente per legno è uno shampoo detergente per mobili in legno. Rimuove sporcizia, patine verdi e scoloriture grigie

OND001



## DETERGENTE UNIVERSALE - 0,5L

Extremis detergente universale è un detergente pronto all'uso. La sua formula potente rimuove le macchie più ostinate

OND004



## PROTEZIONE PER LEGNO - 1L

Proteggi sistematicamente il legno dai raggi UV e dai danni del tempo. La protezione per legno Extremis è un prodotto naturale al 100%

OND002



## SPAZZOLA EXTREMIS

Utilizzare questo spazzola in combinazione con il detergente per legno e il multidetergente Extremis per rimuovere lo sporco tenace

OND006



#### **KIT DI PULIZIA PER IL LEGNO**

Detergente per legno - Protezione per legno 1L - Spazzola Extremis - Nastro -  
Tampone per levigatura - Spazzola

OND057



#### **KIT DI PULIZIA GENERICO**

Detergente universale - Spugna - Panno in microfibra - Spazzola Extremis

OND058

# Legno

**Le strutture in legno impiegate in mare come pontili, moli, ecc. sono la prova vivente della solidità del legno come materiale adatto per la struttura e la finitura di applicazioni da esterni. Quasi costantemente a contatto con l'acqua salata ed esposto a forti venti e ad alte densità di raggi UV, il legno può ingrigirsi ma dura per decenni: insomma, è un materiale eccellente.**

Una scelta ragionata

Il legno è un materiale vivo e nonostante l'elevata qualità fornita dalle varietà che utilizziamo, deve adattarsi costantemente a oscillazioni estreme di temperatura e umidità. A causa delle tensioni interne derivanti da questi continui adattamenti, il legno si deforma ed è anche possibile che si creino delle crepe. Possono anche verificarsi variazioni nel colore e nella struttura. Si tratta di caratteristiche tipiche del materiale: scegliendolo, si accettano anche queste possibili variazioni. Al momento della consegna, le parti in legno dei nostri prodotti non sono trattate. L'esposizione al sole e alla pioggia ne trasformerà gradualmente il colore in un color grigio-argento, irruvidendone la superficie. Consigliamo caldamente di trattare il legno con regolarità con olio per legno per proteggerlo dalle macchie e per rallentare il processo di irruvidimento. In alcuni casi sul legno potrebbero essere presenti delle piccole chiazze bianche, soprattutto nel legno Iroko. Questi puntini non sono altro che depositi di carbonato di calcio che si integrano nel legno quando quest'ultimo assorbe acqua proveniente da un terreno alcalino. Questi frammenti di calcio non alterano la qualità del legno, ma sono tuttavia visibili a occhio nudo. Dal punto di vista della durata, Extremis non intende eliminare questo legno di qualità: tuttavia, se vi sono oltre dieci macchie visibili su una superficie di 100 cm<sup>2</sup>, il legno non sarà più messo in vendita, ma sarà utilizzato per finalità di dimostrazioni e R&D.

## Iroko

Usato per Anker - Gargantua - Hopper - Pantagruel - Walrus

L'iroko è una specie africana di legno duro tropicale. L'alta qualità ci consente di realizzare piani larghi per tavoli a partire da un singolo pezzo. Per colore e caratteristiche, è un legno simile al teak. I nostri fornitori hanno una concessione e garantiscono la fornitura di legno iroko della migliore qualità, con una documentazione chiara, garantendo la sostenibilità imprenditoriale.

Una scelta ragionata

Come tutti i legni, anche la qualità Iroko diventa gradualmente più ruvida e tendente al grigio con l'esposizione ai raggi solari, con la comparsa di piccole crepe e fessure a causa di questo processo. Raccomandiamo pertanto di trattare il prodotto con il nostro Wood Protector una volta all'anno. Questo olio naturale protegge il legno dall'umidità e da altri liquidi, mantiene il legno stabile più a lungo e fa sì che le macchie rimangano superficiali.

**Iroko** FSC 100% \*

Usato per Gargantua



Il legno con certificazione FSC® proviene da foreste gestite in modo sostenibile, dove ciascuna fase della filiera del legno è controllata dal punto di vista sociale, ecologico ed economico. Queste etichette non costituiscono garanzia di qualità, ma assicurano che il legno sia idoneo dal punto di vista ambientale, socialmente vantaggioso ed economicamente sostenibile.

Una scelta ragionata

Come tutti i legni, anche la qualità Iroko diventa gradualmente più ruvida e tendente al grigio con l'esposizione ai raggi solari, con la comparsa di piccole crepe e fessure a causa di questo processo. Raccomandiamo pertanto di trattare il prodotto con il nostro Wood Protector una volta all'anno. Questo olio naturale protegge il legno dall'umidità e da altri liquidi, mantiene il legno stabile più a lungo e fa sì che le macchie rimangano superficiali.



# Hellwood

Usato per Anker

Extremis Hellwood è il legno di frassino europeo che ha attraversato il purgatorio per diventare duro come l'acciaio e resistere alle pene dell'inferno. E ce ne sono un bel po' fra cui scegliere: Raggi UV, pioggia e pioggia acida, sbalzi di umidità, gelate, calore estremo e così via. La nostra lavorazione conferisce alle fibre una maggiore stabilità interna e aumenta la resistenza alla decomposizione. In questo modo si ottiene un tipo di legno che appartiene alla classe di durabilità 1, proprio come il miglior legno tropicale. Un effetto collaterale ma interessante del processo è, ovviamente, la colorazione scura del legno.

Una scelta ragionata

Come tutti i legni, anche la qualità Hellwood diventa gradualmente più ruvida e tendente al grigio con l'esposizione ai raggi solari, con la comparsa di piccole crepe e fessure a causa di questo processo. Raccomandiamo pertanto di trattare il prodotto con il nostro Wood Protector una volta all'anno. Questo olio naturale protegge il legno dall'umidità e da altri liquidi, mantiene il legno stabile più a lungo e fa sì che le macchie rimangano superficiali.

# Hellwood 100% PEFC

Usato per AMAi - Hopper - Manille - Panigiri - Pantagruel - Walrus



Extremis Hellwood è il legno di frassino europeo che ha attraversato il purgatorio per diventare duro come l'acciaio e resistere alle pene dell'inferno. E ce ne sono un bel po' fra cui scegliere: Raggi UV, pioggia e pioggia acida, sbalzi di umidità, gelate, calore estremo e così via. La nostra lavorazione conferisce alle fibre una maggiore stabilità interna e aumenta la resistenza alla decomposizione. In questo modo si ottiene un tipo di legno che appartiene alla classe di durabilità 1, proprio come il miglior legno tropicale. Un effetto collaterale ma interessante del processo è, ovviamente, la colorazione scura del legno.

Una scelta ragionata

Come tutti i legni, anche la qualità Hellwood diventa gradualmente più ruvida e tendente al grigio con l'esposizione ai raggi solari, con la comparsa di piccole crepe e fessure a causa di questo processo. Raccomandiamo pertanto di trattare il prodotto con il nostro Wood Protector una volta all'anno. Questo olio naturale protegge il legno dall'umidità e da altri liquidi, mantiene il legno stabile più a lungo e fa sì che le macchie rimangano superficiali.

\* Fate attenzione al logo FSC®: solamente i prodotti con questo logo hanno la certificazione FSC.

# Rubberwood

## Usato per Sticks

---

Il rubberwood è molto pregiato: ha un colore chiaro molto gradevole, un'alta stabilità dovuta al basso livello di ritiro, ed è molto facile da lavorare. Perfetto per gli interni! Il rubberwood è molto apprezzato per la realizzazione di scale e mobili... o qualsiasi prodotto in legno. E' possibile scegliere la versione naturale o quella scurita con olio. In Extremis per realizzare le basi in gomma per Stick, utilizziamo dapprima il lattice prodotto dagli alberi della gomma e successivamente, quando gli alberi sono troppo vecchi per produrre il lattice, anziché abatterli e bruciarli, utilizziamo quegli stessi alberi trasformandoli in basi per Sticks.

## Una scelta ragionata

---

Essendo utilizzato soltanto per gli interni, il rubberwood non richiede manutenzione. La versione grigio scuro, ha le venature ancora visibili. E' dunque decisamente diverso da una base nera.

# Rovere

## Usato per Tiki

---

Il legno di quercia è un tipo di legno duro comunemente utilizzato per la fabbricazione di mobili, pavimenti, botti o edifici con strutture in legno. È apprezzato soprattutto per la sua robustezza e resistenza. Molti apprezzano anche la sua venatura pronunciata e l'attraente colore chiaro. Il legno di quercia è una scelta comune per gli interni, dal momento che conferisce una calda sensazione naturale in ogni stanza.

## Una scelta ragionata

---

Come la maggior parte del legno, il legno di quercia può essere oliato se si vuole mantenere il suo aspetto più a lungo. Essendo il legno di quercia un materiale naturale, è facile da riparare e rifinire.

# Bambù

## Usato per Bistrot

---

nostri componenti durevoli sono realizzati in strisce di bambù massiccio originarie della Cina. Grazie ad un processo ingegneristico unico di compressione ad alta temperatura, si ottengono semilavorati dalla durezza e dalla durata eccezionale. I nostri fornitori utilizzano solo ingredienti certificati e rispettosi dell'ambiente per questa tecnica specifica. Realizzato con precisione e grande attenzione ai dettagli, ci fornisce un prodotto di alta qualità e sostenibile.

## Una scelta ragionata

---

Le superfici di bambù Extremis hanno una finitura ad olio come protezione supplementare contro le macchie e le intemperie. Il bambù è facile da pulire con acqua e sapone delicato. Non utilizzare mai prodotti per la pulizia abrasivi, né la carta vetrata sulle superfici di bambù!

# Aluminio

---

**L'alluminio è una delle sostanze più diffuse sulla Terra. E' un metallo che offre un insieme di proprietà eccezionali. E' leggero e riciclabile al 100%. Le leghe che utilizziamo contengono un massimo del 30% di materiale vergine.**

## Verniciatura a polvere

---

Usato per AMAi - Bistrot - Hopper - Kosmos - Picnik - Senu - Sol+Luna

La verniciatura a polvere è una tecnica che consiste nell'applicazione di vernice secca su un pezzo. La polvere di vernice viene caricata elettrostaticamente e spruzzata sull'oggetto. L'oggetto è quindi messo in un forno, dove le particelle di polvere si fondono formando un film continuo per coalescenza. La verniciatura a polvere a grana fine ha un'alta resistenza ai graffi: perfetta per l'uso intenso.

Una scelta ragionata

---

Scegliere una verniciatura a polvere bianca solo se si è disposti a pulire la superficie regolarmente. Non c'è niente di peggio di un mobile di design pieno di sporcizia, no?

## Anodizzato

---

Usato per Sol+Luna shade

L'anodizzazione è un processo che aumenta lo spessore del naturale strato di ossidazione sulla superficie dell'alluminio, che lo protegge dalla corrosione. Abbiamo scelto di non sottoporre l'alluminio a ulteriori trattamenti, poiché non ne prolungano la vita e inoltre sono molto dannosi per l'ambiente.

Una scelta ragionata

---

Facile da pulire, con acqua tiepida e un detergente neutro.

## Acciaio

**L'acciaio è una lega di ferro e altri elementi, principalmente carbonio, largamente utilizzata nell'edilizia e per altre applicazioni per via della sua alta resistenza alla trazione. Il metallo di base dell'acciaio è il ferro, l'elemento che si corrode a contatto diretto con l'ossigeno. Esistono tre modi per ovviare a questa caratteristica: bloccare il contatto diretto con l'aria (es. con la galvanizzazione), sostituire una certa quantità di ferro con il carbonio (es. acciaio inox), o utilizzare la ruggine come finitura (es. acciaio cor-ten).**

Una scelta ragionata

L'acciaio tende a corrodersi, quindi occorre cercare di mantenere le superfici pulite e asciutte. Non lasciare in alcun caso oggetti metallici all'esterno sopra una superficie di acciaio. La reazione chimica derivante inciderebbe sull'altra superficie. Non appena si nota la presenza di ruggine, agire subito e in modo efficace, perché la ruggine accelera la corrosione.

## Galvanizzato

Usato per Acacia - AMAi - Anker - Captain's Chair - Gargantua - Hopper - Inumbrina - Kosmos - Manille - Panigiri - Pantagruel - Senu - Walrus

La galvanizzazione, o zincatura a caldo, è il metodo più duraturo per proteggere il metallo dalla corrosione. Il metallo è immerso in un bagno di zinco, che produce uno strato protettivo. Se lo strato viene danneggiato, il metallo sottostante inizia a corrodersi. Tuttavia, è possibile rimediare a eventuali danni applicando una vernice allo zinco disponibile in qualsiasi negozio di ferramenta. L'acciaio galvanizzato ha una vita molto lunga e, se necessario, è perfettamente riciclabile.

Una scelta ragionata

La chiamiamo anche il "George Clooney" delle tecniche protezione: migliora con l'età... I nostri strumenti con superfici galvanizzate sono perfetti per nascondere lo sporco, grazie alla rugosità del materiale. Inizialmente, i pezzi galvanizzati appariranno molto splendidi, ma gradualmente diventeranno più opachi per effetto del sole e della pioggia. La pioggia può anche provocare macchie scure sotto le zone di giuntura.

## Verniciatura a polvere

Usato per AMAi - Anker - Bistrot - Captain's Chair - Marina - Pantagruel - Tiki - Virus

La verniciatura a polvere è una tecnica che consiste nell'applicazione di vernice secca su un pezzo. La polvere di vernice viene caricata elettrostaticamente e spruzzata sull'oggetto. L'oggetto è quindi messo in un forno, dove le particelle di polvere si fondono formando un film continuo per coalescenza.

Una scelta ragionata

Scegliere una verniciatura a polvere bianca solo se si è disposti a pulire la superficie regolarmente. Non c'è niente di peggio di un mobile di design pieno di sporcizia, no?

# Inox 316

Usato per AMAi shade - Gargantua - Hopper shade - Inumbra - Kosmos shade - Manille shade

L'acciaio inox con la qualità più alta disponibile è il tipo AISI 316. Le condizioni ambientali aggressive provocate da cloruri, piogge acide, sale e altri materiali corrosivi richiedono una manutenzione periodica.

Una scelta ragionata

Consigliamo un trattamento periodico con un detergente o protettore per acciaio inox, soprattutto in ambienti aggressivi. I prodotti per la pulizia e la protezione sono facilmente reperibili.

# Inox 304

Usato per Inumbra - Inumbrina - Kosmos shade

Per alcuni prodotti, combiniamo diversi tipi di acciaio inox di alta qualità. Le condizioni ambientali aggressive provocate da cloruri, piogge acide, sale e altri materiali corrosivi richiedono una manutenzione periodica.

Una scelta ragionata

Consigliamo un trattamento periodico con un detergente o protettore per acciaio inox, soprattutto in ambienti aggressivi. I prodotti per la pulizia e la protezione sono facilmente reperibili.

# Verniciatura a polvere ZnAlMg

Usato per AMAi - Anker - Tiki table - Virus

L'applicazione per immersione di ZnAlMg è un metodo alternativo della zincatura per immersione a caldo e rappresenta la scelta migliore per prodotti più elaborati che devono essere rivestiti successivamente. Grazie alla sua composizione unica, ZnAlMg offre un alto livello di protezione di superfici e bordi di taglio, persino negli ambienti più ostili. È prodotto su una linea tradizionale di zincatura per immersione a caldo il cui bagno fuso ha una composizione chimica unica includente zinco, alluminio e magnesio, lo strato di base perfetto per i rivestimenti con polveri.

Una scelta ragionata

Scegliere una verniciatura a polvere bianca solo se si è disposti a pulire la superficie regolarmente. Non c'è niente di peggio di un mobile di design pieno di sporcizia, no?

# Acciaio inox strutturato verniciato a polvere

Usato per Acacia - Bistrot - Captain's Chair - Inumbra - Manille - Panigiri

La verniciatura a polvere è una tecnica che consiste nell'applicazione di vernice secca su un pezzo. La polvere di vernice viene caricata elettrostaticamente e spruzzata sull'oggetto. L'oggetto è quindi messo in un forno, dove le particelle di polvere si fondono formando un film continuo per coalescenza.

Una scelta ragionata

Scegliere una verniciatura a polvere bianca solo se si è disposti a pulire la superficie regolarmente. Non c'è niente di peggio di un mobile di design pieno di sporcizia, no?

# Compositi e plastica

**Un composito consiste di almeno due materiali costituenti con proprietà diverse, che consentono di ottenere un nuovo materiale con caratteristiche migliori. Aggiungiamo la plastica a questa categoria, perché la plastica non è mai applicata senza l'aggiunta di fibre o filler.**

## Fibra di vetro

Usato per Sticks

Il materiale resinoso in poliestere rinforzato con fibra di vetro è realizzato mediante la tecnica pultrusione. La pultrusione è un processo continuo di estrazione di fili in fibra di vetro attraverso un bagno di resina di poliestere, che successivamente si indurisce in una matrice per ottenere la sua forma finale. I vantaggi principali di questo materiale sono la forza, la resistenza alla corrosione e la leggerezza.

Una scelta ragionata

Scegliere piani e panche in fibra di vetro bianca solo se si è disposti a pulire la superficie regolarmente. Non utilizzare detergenti aggressivi o abrasivi, per evitare di graffiare lo strato invisibile resistente ai raggi UV. La polvere di fibra di vetro può aderire alla superficie: utilizzare i guanti per l'installazione, oppure pulire prima dell'installazione. Le foglie, la polvere, le emissioni di CO2 ecc. possono lasciare segni su una superficie perfettamente bianca: occorre tenerne conto quando si sceglie la posizione perfetta per il prodotto.

## Rivestito in fibra di vetro

Usato per Marina

La verniciatura della vetroresina è una tecnica che applica della vernice liquida ai profili in vetroresina. La vernice è spruzzata sui profili che poi vengono messi in autoclave per creare un film di protezione.

Una scelta ragionata

Scegliere una verniciatura a polvere chiaro solo se si è disposti a pulire la superficie regolarmente. Non c'è niente di peggio di un mobile di design pieno di sporcizia, no?

## HPL

Usato per Kosmos - Pantagruel - Sol+Luna

Il laminato ad alta pressione (HPL) è un pannello piatto basato su resine termoindurenti, rinforzate in modo omogeneo con fibre di legno e prodotte ad alta pressione e a elevate temperature. La sua superficie integrata ha una base di resine pigmentate, polimerizzate mediante fasci di elettroni. Il modulo di elasticità e l'alta resistenza alla trazione e alla flessione garantiscono la notevole resistenza agli urti dell'HPL. La superficie chiusa lo rende semplice da pulire.

Una scelta ragionata

Scegliere un piano in HPL bianco solo se si è disposti a pulire la superficie regolarmente.

# Polipropilene

Usato per Captain's Chair

---

Il polipropilene è resistente alla corrosione sotto tensione. Può sembrare strano che la corrosione si verifichi anche nella plastica, ma è proprio così. La plastica sviluppa crepe, specialmente nei punti in cui si ha una sollecitazione meccanica unita a un attacco con agenti chimici. Il polipropilene è una plastica scarsamente interessata da questo problema.

Una scelta ragionata

---

Una superficie in polipropilene bianca può essere più sensibile alle macchie di una nera. Il polipropilene è un materiale piuttosto morbido, e quindi sensibile ai graffi.

# Gomma

Usato per Sticks

---

L'albero della gomma ci ha dato il legno, ma ancor prima, ovviamente, ci ha dato la gomma! Realizzate in Sri Lanka da materie prime reperite localmente, queste basi in gomma sono gli unici prodotti della nostra gamma che non hanno l'indicazione "Made in Belgium", dal momento che in Belgio non abbiamo l'albero della gomma.

Una scelta ragionata

---

La gomma naturale presenta il colore della pelle pallida. Il nero si ottiene aggiungendo carbonio, silice o gesso prima della vulcanizzazione. Il gesso può provocare strisce nere sul pavimento, che però possono essere facilmente eliminate.

# Calcestruzzo

Usato per Inumbra - Inumbrina - Hopper shade - Kosmos shade

---

Il calcestruzzo è un materiale composito, costituito da sabbia legata con un cemento fluido che si indurisce con il tempo. I nostri blocchi in calcestruzzo sono stampati ad alta pressione per renderli più resistenti.

Una scelta ragionata

---

Utilizzare i blocchi di calcestruzzo solo se non è possibile il fissaggio a terra.

## Tessuto e pelle

---

**Il filato si ottiene torcendo fibre grezze fino a produrre lunghi fili. I nostri tessuti sono formati mediante tessitura o feltratura, talvolta rivestiti in acrilico, pvc o poliestere per respingere l'acqua e lo sporco. Tutti i tessuti sono studiati e scelti attentamente per essere adatti all'utilizzo in un ambiente esterno.**

### Sunbrella®

Usato per AMAi - Bistrot - Captain's Chair - Gargantua - Hopper - Kosmos - Marina - Panigiri - Pantagruel - Sol+Luna - Tiki - Virus - Walrus

---

Sunbrella® è un tessuto acrilico ed è ancora considerato il miglior tessuto da esterni disponibile per la produzione di cuscini. La materia prima è costituita da fibra acrilica Sunbrella® tinta in pasta. I pigmenti si fissano in profondità nelle fibre durante la fase iniziale del processo di produzione, ancora prima della realizzazione del filato. I colori Sunbrella® resistono alle intemperie e ad anni di esposizione al sole.

Una scelta ragionata

---

I nostri cuscini e coperte in Sunbrella sono lavabili in lavatrice a basse temperature. Sia un cuscino bianco che uno colorato possono sporcarsi, ma quello bianco sembrerà sporco prima. Non asciugare in asciugatrice.

### Poliestere hi-tech

Usato per AMAi - Inumbra - Inumbrina - Hopper shade - Kosmos shade - Manille shade - Sol+Luna shade

---

Il poliestere è la fibra sintetica più apprezzata al mondo. L'utilizzo di speciali metodi di finitura rende i tessuti impermeabili, idrorepellenti, repellenti allo sporco, resistenti alla luce, ecc. Il poliestere high tech è utilizzato per una serie di applicazioni nella "protezione dal sole": dai cuscini per le sedie ai mobili per il terrazzo, fino alle stoffe per le tende da sole. L'alta resistenza all'acqua e ai raggi UV garantisce un aspetto impeccabile a lungo.

Una scelta ragionata

---

Le foglie, la polvere, le emissioni di CO2 ecc. possono lasciare segni su una superficie perfettamente bianca: occorre tenerne conto quando si sceglie la posizione perfetta per il parasole.

### Poliestere rivestito in PU

Usato per Acacia

---

Il nostro tessuto in poliestere rivestito in PU è un tessuto allungabile adatto per uso esterno. È idrorepellente, leggero e flessibile. Viene utilizzato principalmente per tende da campeggio, coperture leggere, abbigliamento e borse. L'elasticità del tessuto garantisce che non faccia mai grinze.

Una scelta ragionata

---

Le foglie, la polvere, le emissioni di CO2 ecc. possono lasciare segni su una superficie perfettamente bianca: occorre tenerne conto quando si sceglie la posizione perfetta per il parasole.

### Acrilico

Usato per Sensu

---

Questo tessuto acrilico tinto in massa è stato oggetto di ampie ricerche ed è stato testato rivelandosi estremamente resistente. Un rivestimento resistente all'acqua evita la penetrazione dell'acqua nel tessuto, rendendolo un materiale completamente impermeabile e resistente nel tempo.

Choose wisely

---

Il nostro tessuto acrilico tinto in massa può essere lavato in lavatrice a basse temperature. Tutti i tessuti, bianchi o colorati, si possono sporcare, ma sui tessuti bianchi lo sporco si vede subito. Non utilizzare l'asciugatrice.



# Sundance

Usato per Walrus

---

La tessuto Sundance è un materiale PVC estremamente resistente che non assorbe né l'acqua né lo sporco. Per questo materiale, la manutenzione e la cura necessaria sono minime.

Una scelta ragionata

---

Le foglie, la polvere, le emissioni di CO2 ecc. possono lasciare segni su un tessuto perfettamente bianco: occorre tenerne conto quando si sceglie la posizione perfetta per il divano.

# Batyline

Usato per Sol+Luna

---

La gamma Batyline è il materiale traforato di riferimento selezionato dalle più grandi marche nel settore dell'uffici, hotel, ristoranti, SPA, yachting, navi da crociera.

Una scelta ragionata

---

Resistente, duraturo ed estetico, Batyline è anche un materiale estremamente e facile da pulire. Un semplice lavaggio con il detergente universale Extremis permette di restituire al telo il suo aspetto originale. Naturalmente, un tessuto bianco sarà più delicato rispetto a molti altri colori.

## Diventa il primo ad essere informato

---

Facebook: [facebook.com/extremis.be](https://facebook.com/extremis.be)  
LinkedIn: [linkedin.com/company/extremis](https://linkedin.com/company/extremis)  
Pinterest: [pinterest.com/extremis](https://pinterest.com/extremis)  
Instagram: [instagram.com/extremis](https://instagram.com/extremis)  
Vimeo: [vimeo.com/extremis](https://vimeo.com/extremis)  
Youtube: [youtube.com/user/EXTREMISdesign](https://youtube.com/user/EXTREMISdesign)

## Contatti

---

### Extremis HQ - Belgium

Couthoflaan 20b  
8972 - Poperinge  
BELGIO  
Tel. +32 57 34 60 20  
[info@extremis.com](mailto:info@extremis.com)  
[www.extremis.com](https://www.extremis.com)

Aperto da lunedì a venerdì  
8:30 - 12:30 / 13:00 - 17:00







