

extremis[®]

€ — ES — 2024

Precio de venta recomendado sin IVA

Lista de precios



Tools for togetherness

¡Hola!

Un buen diseño, una producción ética y materiales de alta calidad tienen su precio, y debemos ser conscientes de ello. Sin embargo, en todo momento del proceso de diseño nos esforzamos en alcanzar el más alto nivel de ecoeficiencia, reduciendo el derroche y los volúmenes de transporte. Así, cada tool for togetherness tiene una larga historia, incluso antes de ser vendido. Diseñado lógicamente y ecológicamente, fabricado sólidamente después de una búsqueda exhaustiva y una selección de materiales de alta calidad, y por último construido cuidadosamente en Bélgica. ¿El resultado? Un mueble de Extremis que puede amar para toda la vida, algo para pasar a las siguientes generaciones. Estamos súper orgullosos de presentarles nuestra lista de precios.

	¿Estás seguro de que... ésta es la última versión? Verifique la fecha de caducidad en la página 5, o ir a www.extremis.com/pl
	DEALER PORTAL ¿Hay existencias del producto y está listo para su envío? ¡Pídalo por internet! www.extremis.com/portal
	PCON No olvides que también estamos en pCon planner: www.extremis.com/pcon



Elija sabiamente

Ofrecemos productos de alta calidad, pero cada material tiene sus propios límites.

No espere que la madera quede perfectamente lisa durante años sin mantenimiento. Al fin y al cabo, ¡tampoco se espera que los dientes queden blancos sin cepillarlos! Los muebles de exterior también necesitan una limpieza periódica y un poco de mantenimiento básico, especialmente en ambientes húmedos o contaminados y a los que se le da un uso intensivo. Para más información, lea la sección sobre Materiales más adelante, o visite www.extremis.com/maintenance.

Nosotros su proyecto

Si un pedido incluye más de 5 piezas de un artículo, lo consideramos como un pedido 'especial'. El plazo será diferente a los plazos estándares, y otras condiciones pueden aplicarse en cuanto a las dimensiones, colores o tejidos a petición. Hay una excepción: se debe pedir 20 piezas de cada artículo de nuestra colección de Sticks como mínimo.

Refurbishment tools




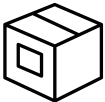
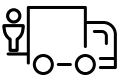




Toda "Tool for Togetherness" tiene una larga historia, incluso antes de ser utilizada por ti. Diseñados de forma lógica y ecológica, sólidamente fabricados en Bélgica con una selección de materiales de calidad.

Para prolongar aún más la vida útil de nuestros muebles, ofrecemos piezas de recambio. Como cada pieza Extremis está diseñada con un eficiente proceso de montaje en mente, sustituir una determinada pieza es bastante fácil, y con los sencillos vídeos que explican cada paso, darás fácilmente una nueva vida a tu "Tool for Togetherness".

Más información en www.extremis.com/refurbishment

Condiciones generales de venta

Podemos ofrecer unos plazos de entrega reducidos en la mayoría de artículos gracias a que contamos en existencias con un gran número de componentes y fabricamos de manera local.

<p>€ 4995 GAR001</p>	<p>Precio de venta recomendado sin IVA</p>
	<p>Artículos personalizados, pagados por anticipado, pregúntenos por los plazos.</p>
	<p>Los pedidos deben ser confirmados por Extremis. Estas confirmaciones son definitivas y vinculantes: revísenlas y avisen de posibles errores en un plazo de 24 horas.</p>
	<p>El Comprador no puede cancelar, retirar o modificar pedidos sin contar con el permiso por escrito de Extremis. Si se aprueba dicha solicitud, existirá un coste asociado tal y como se indica en nuestras Condiciones Generales de Venta (www.extremis.com/termsandconditions).</p>
	<p>La entrega se realiza puerta a puerta a pie de calle en el almacén del distribuidor de Extremis. No es posible el envío directo al usuario final B2C.</p>
	<p>Para las entregas DAP, se incluye un conductor y un portón trasero de camión. Si precisan servicios adicionales, se pueden solicitar por un cargo adicional con la aplicación de las tarifas que figuran en la página 6.</p>
	<p>Si se modifica la dirección de entrega una vez confirmado su pedido, se aplicará un cargo adicional de € 75.</p>
	<p>Si el Comprador proporciona una dirección, unos datos de contacto o un horario de apertura incorrectos y nuestra empresa de transporte tiene que efectuar un segundo intento de entrega, se aplicará un cargo adicional de € 150.</p>
	<p>Podemos enviar productos desmontados. Es responsabilidad del comprador montar e instalar el producto con la ayuda de montadores especializados y seguir las instrucciones facilitadas por Extremis.</p>
	<p>Ofrecemos una garantía estándar de 2 años para todos los productos. Para obtener más información sobre la garantía completa, visiten www.extremis.com/garantia.</p>

Transporte

Entendemos la importancia de la comodidad en el transporte, y por eso tenemos un resumen completo de nuestros costes y servicios de transporte. Ofrecemos una gran variedad de servicios y soluciones de transporte que se adaptan a todas sus necesidades, por muy especiales que sean. Consulten nuestra tabla para obtener más información. Tenga en cuenta que estos servicios se aplicarán a cada pedido individual. Costes y servicios de transporte sin IVA.

	Bélgica / Países Bajos / Luxemburgo / Alemania / Austria / Suiza ³ / Francia	Italia ² / España ² / Portugal ² / Dinamarca / Suecia / Noruega ³ / Finlandia / Reino Unido ³ / Irlanda	Resto del mundo
Incoterm	DAP	DAP	FCA-A
Entrega gratuita a partir del valor neto del pedido de	€ 1500	€ 2500	
Gastos de transporte inferiores al valor neto del pedido	€ 125 Temporalmente 0 € a través del dealer portal	€ 250 Temporalmente 0 € a través del dealer portal	

SERVICIOS DE TRANSPORTE ADICIONALES

	Incluido	Incluido	
Portón trasero	Incluido	Incluido	
Carretilla elevadora	+ € 150	+ € 150	
Cambio de dirección	+ € 75	+ € 75	
Entrega en día fijo	+ € 500	+ € 500	
Entrega en día fijo y franja horaria fija	+ € 650	+ € 650	
Segundo intento de entrega	+ € 150	+ € 150	
Dirección no viable con camión de 18m	+ € 50	+ € 50	

DOCUMENTOS DE EXPORTACIÓN

Documento Ex-1³	€ 50 (Suiza) Temporalmente 0 € a través del dealer portal	€ 50 (Reino Unido / Noruega) Temporalmente 0 € a través del dealer portal	€ 50
-----------------------------------	--	--	------

DOCUMENTOS DE IMPORTACIÓN

Documento Ex-1³		€ 50 (Reino Unido / Noruega)	
-----------------------------------	--	------------------------------	--

² Entrega sólo en el continente / Islas bajo petición con cargo extra

³ Reino Unido, Suiza y Noruega: los derechos de importación y el despacho de aduanas de importación no están incluidos








Incoterms

¿Necesitan saber qué Incoterm se aplica a su caso? Les ofrecemos una tabla fácil de entender en la que se explica exactamente qué incluye cada Incoterm. Localicen el que sea idóneo para su ubicación y obtengan los servicios que precisan.

	 Aduanas de carga y exportación	 Transporte a destino	 Despacho de aduanas de importación	 Derechos de importación
DAP	✓	✓	✗	✗
FCA-A	✓	✗	✗	✗
EXW	✗	✗	✗	✗

Explicación de los iconos

Echa un vistazo a estos fantásticos iconos que te ofrecen información valiosa sobre nuestros productos.

	Volver al índice		¡Estoy listo para un parasol!
	Compruebe la disponibilidad, el plazo de entrega y haga el pedido online		¡Soy el complemento perfecto para esta mesa!
	Acceso para silla de ruedas		Tenga cuidado, este poste tiene un diámetro de xxx mm
	Opciones de alimentación		



Acacia 10



AMAi 12



Anker 28



Bistro 32

OPCIÓN NUEVA



Captain's Chair 36



Deco cushions 40



Gargantua 42



Hopper bench 46



Hopper bench AA 46



Hopper combo 50



Hopper combo AA 51



Hopper picnic 54



Hopper picnic AA 56



Hopper shade 70



Inumbra 72



Inumbrina 74




Kosmos 78



Kosmos shade 80

NUEVO



Manille 84



Marina combo 86



Marina picnic 88




Marina double desk 92




Marina table 94




Marina high table 96



Panigiri combo 102



Panigiri picnic 102



Panigiri table 102



Pantagrue picnic 108



Pantagrue table 112



Pantagrue high table 114



Picnik 118



Sensu 120



Sol+Luna 128



Sticks 134



Tiki 140



Tiki table 148



Virus 150



Walrus 156



Maintenance tools 182

Este es un PDF interactivo

En el que puedes navegar desde el índice hasta las secciones de productos y pasar de una página. ¡Nuestra lista de precios nunca ha estado tan viva!

Acacia

© design by Dirk Wynants

Este sombrilla en forma de acacia compacto y asimétrico se adapta al reducido espacio de un balcón o un pequeño patio. Su diseño inteligente te permite disfrutar de la sombra de una sombrilla pero sin ocupar mucho espacio. Basta con usar la palanca y girarlo hacia el sol. En lugar de cerrar el parasol, solo hay que quitar la cubierta y guardarla en la bolsa, así nos queda una hermosa escultura en forma de árbol resistente a la intemperie.

Añada basa para parasol o fijela al suelo.



Compruebe disponibilidad
www.extremis.com/portal



ø34 mm

Dimensiones exteriores (l x an x al): 231 x 235 x 189/236 cm

Tejido de poliéster blanco recubierto con PU + varillas y poste estructurados de acero inoxidable recubierto de polvo + Pie de acero galvanizado para usar como anclaje al suelo | Bolsa para el almacenamiento de la tela incluida

		OFF WHITE RAL9002	€ 1975 ACA447
		VERDIGRIS RGB 133 147 142	€ 1975 ACA350
		REED GREEN RAL6013	€ 1975 ACA351
		COPPER BROWN RAL8004	€ 1975 ACA352
		COLOR A PEDIDO Sólo colores RAL Tarifa de creación 300 € (sin IVA)	€ 2075 ACA357



Productos relacionados

Tiki table
standard tabletop



→ p148

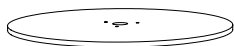
Virus
standard tabletop



→ p150

BASE PARA SOMBRILLA

Elija una base para sombrilla



LIGERA

1 placa de soporte de acero galvanizado
Se recomienda combinar con Virus & Tiki table
ø 48 cm - 15 kg

€ 175

ACA010



ESTÁNDAR

2 placas de soporte de acero galvanizado
No puede combinarse con Tiki table
ø 48 cm - 30 kg

€ 350

ACA011



EXTRAFUERTE

3 placas de soporte de acero galvanizado
No puede combinarse con Tiki table
ø 48 cm - 45 kg

€ 525

ACA012

COMBINACIONES ACACIA

Con Virus y Tiki table

Acacia + Virus 3 plazas



Acacia + Virus 4 plazas



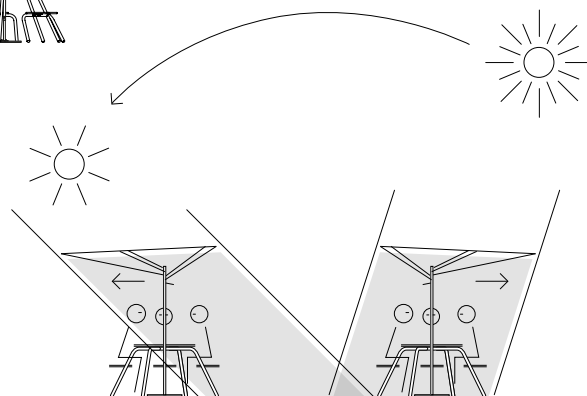
Acacia + Virus 5 plazas



Acacia + Tiki table small



Acacia + Tiki table large



AMAI galvanized

© design by Dirk Wynants

AMAI es la flexibilidad que buscas en todo momento en interiores y exteriores. Dos cuadros laterales en forma de «A» proporcionan una base sólida para multitud de propósitos. Gracias a su innovador diseño, incluso una sola persona puede deslizar suavemente el tablero desde una altura para estar sentado hasta una altura para estar de pie y viceversa.

Añada más cuadros en forma de «A» para estar todos juntos hasta el infinito y más allá. Un AMAI tiene capacidad para 8 personas sentadas e incluso más de pie.



Compruebe disponibilidad
www.extremis.com/portal



Acceso para silla de ruedas
→ p178



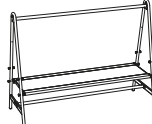

MÓDULO BÁSICO

Dimensiones exteriores (l x an x al): 304 x 113 x 230 cm

Cuadros «A», reposapiés y tubo superior de acero galvanizado

Los perfiles laterales aluminio del tablero siempre son recubiertos de pintura en polvo estructurada en Off white RAL9002

Hellwood = 100% PEFC

		 OFF WHITE RAL9002 Tablero	 HELLWOOD <i>Tratada térmicamente</i> <i>Placa central del tablero</i>
	 ACERO GALVANIZADO Cuadros «A», reposapiés y tubo superior	€ 4080 AMA739	€ 4340 AMA740



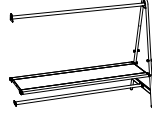

MÓDULO DE EXTENSIÓN


Dimensiones exteriores (l x an x al): 298 x 113 x 230 cm

Cuadros «A», reposapiés y tubo superior de acero galvanizado

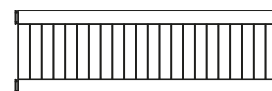
Los perfiles laterales aluminio del tablero siempre son recubiertos de pintura en polvo estructurada en Off white RAL9002

Hellwood = 100% PEFC

		 OFF WHITE RAL9002 Tablero	 HELLWOOD <i>Tratada térmicamente</i> <i>Placa central del tablero</i>
	 ACERO GALVANIZADO Cuadro «A», reposapiés y tubo superior	€ 3150 AMA744	€ 3410 AMA745



Tablero recubierto en polvo



Tablero Hellwood



Productos relacionados

AMAI
benches



→ p27

Captain's Chairs



→ p36

Tiki stool
& bar stool



→ p140

MESA ADICIONAL

Dimensiones exteriores (l x an): 87 x 40 cm

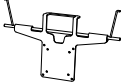
Aluminio recubiertos de pintura en polvo estructurada

Puede usarse en posición estándar y elevada

		OFF WHITE RAL9002	€ 775 AMA711
		COLOR A PEDIDO Sólo colores RAL Tarifa de creación 300 € (sin IVA)	€ 815 AMA066


SOPORTE PARA MONITOR

Conexión VESA para monitor de ordenador, no para televisión


		Acero inoxidable	€ 200 AMA068
---	--	------------------	------------------------

FIJACIÓN DEL TABLERO

Sólo se puede combinar cuando el tablero está en la posición más alta

		Acero inoxidable 1 juego: 4 piezas	€ 240/juego AMA067
---	--	---------------------------------------	------------------------------


PATAS ESTÁNDAR

		Negro 1 juego: 2 piezas	€ incl.
---	--	----------------------------	----------------

PATAS NIVELADORAS

Se recomienda usar estas en superficies irregulares

Necesita 1 juego para cuadro A


		Negro 1 juego: 2 piezas	€ 75/juego AMA070
---	--	----------------------------	-----------------------------

PATAS DE ANCLAJE AL SUELO

También se puede añadir al banco AMAi

Necesita 1 juego para cuadro A | Altura ajustable

Material de anclaje no incluido

		Acero inoxidable 1 juego: 2 piezas	€ 400/juego AMA069
---	--	---------------------------------------	------------------------------

AMAI powder coated

© design by Dirk Wynants

AMAI es la flexibilidad que buscas en todo momento en interiores y exteriores. Dos cuadros laterales en forma de «A» proporcionan una base sólida para multitud de propósitos. Gracias a su innovador diseño, incluso una sola persona puede deslizar suavemente el tablero desde una altura para estar sentado hasta una altura para estar de pie y viceversa.

Añada más cuadros en forma de «A» para estar todos juntos hasta el infinito y más allá. Un AMAI tiene capacidad para 8 personas sentadas e incluso más de pie.



Compruebe disponibilidad
www.extremis.com/porta1



Acceso para silla de ruedas
→ p178



Opciones eléctricas
→ p16



Sombrillas → p17
Accesorios → p18

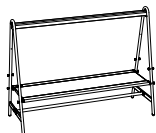
MÓDULO BÁSICO

Dimensiones exteriores (l x an x al): 304 x 113 x 230 cm

Cuadros «A» y perfil superior de acero inoxidable termolacado estructurado + Reposapiés de acero galvanizado

Los perfiles laterales del tablero siempre termolacado estructurado en polvo

Hellwood = 100% PEFC








TERMOLACADO EN POLVO


Tablero



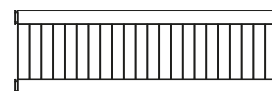
HELLWOOD

Tratada térmicamente
Placa central del tablero

	BLACK RAL9005 Cuadros «A» y perfil superior	€ 4690 AMA019	€ 4950 AMA018
	BEACH BEIGE RAL1019 Cuadros «A» y perfil superior	€ 4690 AMA653	€ 4950 AMA645
	OFF WHITE RAL9002 Cuadros «A» y perfil superior	€ 4690 AMA686	€ 4950 AMA688
	COPPER BROWN RAL8004 Cuadros «A» y perfil superior	€ 4690 AMA025	€ 4950 AMA024
	COLOR A PEDIDO Sólo colores RAL Cuadros «A» y perfil superior Tarifa de creación 300 € (sin IVA)	€ 4920 AMA028	€ 5190 AMA027



Tablero recubierto en polvo



Tablero Hellwood



Productos relacionados

AMAI
benches



→ p27

Captain's Chairs



→ p36

Tiki stool
& bar stool



→ p140



MÓDULO DE EXTENSIÓN

Dimensiones exteriores (l x an x al): 298 x 113 x 230 cm

Cuadro «A» y perfil superior de acero inoxidable termolacado estructurado + Reposapiés de acero galvanizado

Los perfiles laterales del tablero siempre termolacado estructurado en polvo

Hellwood = 100% PEFC

		<p>TERMOLACADO EN POLVO Tablero</p>		<p>HELLWOOD Tratada térmicamente Placa central del tablero</p>
	<p>BLACK RAL9005 Cuadro «A» y perfil superior</p>	<p>€ 3580 AMA031</p>	<p>€ 3840 AMA030</p>	
	<p>BEACH BEIGE RAL1019 Cuadro «A» y perfil superior</p>	<p>€ 3580 AMA699</p>	<p>€ 3840 AMA701</p>	
	<p>OFF WHITE RAL9002 Cuadro «A» y perfil superior</p>	<p>€ 3580 AMA698</p>	<p>€ 3840 AMA700</p>	
	<p>COPPER BROWN RAL8004 Cuadro «A» y perfil superior</p>	<p>€ 3580 AMA037</p>	<p>€ 3840 AMA036</p>	
	<p>COLOR A PEDIDO Sólo colores RAL Cuadros «A» y perfil superior Tarifa de creación 300 € (sin IVA)</p>	<p>€ 3755 AMA040</p>	<p>€ 4025 AMA039</p>	

REPOSAPIÉS

* Saliendo de la colección. Disponible hasta agotar existencias

		<p>Acero galvanizado</p>	<p>€ incl.</p>
		<p>Acero inoxidable *</p>	<p>€ 215 AMA208</p>

¿CUÁL ES EL CÓDIGO DE PRODUCTO DE MI MÓDULO DE ILUMINACIÓN?

Rellena el campo pertinente con el código correcto que se menciona a continuación

 SHUKO <i>Europa tipo F</i>	 REINO UNIDO <i>Tipo G</i>	 SUIZA <i>Tipo J</i>
.....SOUKCH

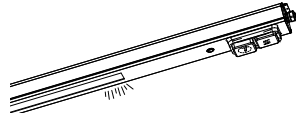

MÓDULO DE ILUMINACIÓN Y ELECTRICIDAD (INTERIOR Y EXTERIOR)

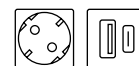
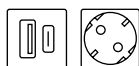

Dimensiones exteriores (l x an x al): 290 x 10 x 5 cm

Dos luces LED regulables blancas cálidas (3000 K) de 84 cm cada una en el centro del perfil

Se pueden añadir después, deslizándolas en el perfil superior | No se pueden combinar con el tubo superior de acero galvanizado

Control de iluminación inteligente e inalámbrico con la aplicación Casambi (Europa)

 	BLACK Aluminio pintado en polvo RAL9005 2 luces LED + 2 tomas + 2 puertos USB (1 USB y 1 USB-C)	€ 2755 AMA060...
---	---	----------------------------



CABLE ALIMENTADOR

Un cable puede alimentar a 4 módulos AMAi. Consulte a Extremis cuando vaya a utilizar varios calefactores o aparatos de cocina

En los países donde no se emplea este tipo de enchufe, tiene que procurar usted mismo un enchufe

Hasta 3500 W máx

	IP65 500 cm	€ 70 AMA054
---	----------------	-----------------------

SOMBRILLA



Dimensiones exteriores (l x an): 282 x 301 cm

Textil de poliéster blanco de alta tecnología + Tubos de acero galvanizado o de acero inoxidable | Tres ondas en ambos lados

Se fija bajo el perfil superior | No se pueden combinar con el cuadros «A» de acero galvanizado

Incluye un perfil adicional termolacado en polvo en ambos lados para la salida de agua

* Saliendo de la colección. Disponible hasta agotar existencias

	 <p>ACERO GALVANIZADO <i>Tubos</i></p>	 <p>ACERO INOXIDABLE * <i>Tubos - AISI 316</i></p>
 <p>BLACK Perfiles RAL9005 y Textil blanco</p>	<p>€ 1850 AMA124</p>	<p>€ 1850 AMA079</p>
 <p>BEACH BEIGE Perfiles RAL1019 y Textil blanco</p>	<p>€ 1850 AMA130</p>	<p>€ 1850 AMA657</p>
 <p>OFF WHITE Perfiles RAL9002 y Textil blanco</p>	<p>€ 1850 AMA131</p>	<p>€ 1850 AMA706</p>
 <p>COPPER BROWN Perfiles RAL8004 y Textil blanco</p>	<p>€ 1850 AMA125</p>	<p>€ 1850 AMA080</p>
 <p>COLOR A PEDIDO Sólo colores RAL Tarifa de creación 300 € (sin IVA)</p>	<p>€ 1945 AMA126</p>	<p>€ 1945 AMA081</p>









SOMBRILLA MARKET

Dimensiones exteriores (l x an x al): 282 x 301 x 23 cm

Textil de poliéster blanco de alta tecnología + Tubos de acero galvanizado o de acero inoxidable | Tres ondas y una solapa de protección solar en ambos lados | Se fija bajo el perfil superior | No se pueden combinar con el cuadros «A» de acero galvanizado

Incluye un perfil adicional termolacado en polvo en ambos lados para la salida de agua

* Saliendo de la colección. Disponible hasta agotar existencias

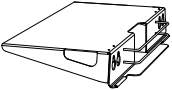





	 <p>ACERO GALVANIZADO <i>Tubos</i></p>	 <p>ACERO INOXIDABLE * <i>Tubos - AISI 316</i></p>
 <p>BLACK Perfiles RAL9005 y Textil blanco</p>	<p>€ 2150 AMA127</p>	<p>€ 2150 AMA082</p>
 <p>BEACH BEIGE Perfiles RAL1019 y Textil blanco</p>	<p>€ 2150 AMA133</p>	<p>€ 2150 AMA710</p>
 <p>OFF WHITE Perfiles RAL9002 y Textil blanco</p>	<p>€ 2150 AMA132</p>	<p>€ 2150 AMA709</p>
 <p>COPPER BROWN Perfiles RAL8004 y Textil blanco</p>	<p>€ 2150 AMA128</p>	<p>€ 2150 AMA083</p>
 <p>COLOR A PEDIDO Sólo colores RAL Tarifa de creación 300 € (sin IVA)</p>	<p>€ 2260 AMA129</p>	<p>€ 2260 AMA084</p>

MESA ADICIONAL

Dimensiones exteriores (l x an): 87 x 40 cm

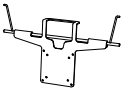
Aluminio recubiertos de pintura en polvo estructurada

Puede usarse en posición estándar y elevada

		BLACK RAL9005	€ 775 AMA063
		BEACH BEIGE RAL1019	€ 775 AMA712
		OFF WHITE RAL9002	€ 775 AMA711
		COPPER BROWN RAL8004	€ 775 AMA064
		COLOR A PEDIDO Sólo colores RAL Tarifa de creación 300 € (sin IVA)	€ 815 AMA066

SOPORTE PARA MONITOR


Conexión VESA para monitor de ordenador, no para televisión

	Acero inoxidable	€ 200 AMA068
--	------------------	------------------------

GANCHO COLGADO

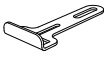
Ideal para suspender plantas, cables, ...

No se pueden combinar con el tubo superior de acero galvanizado

	Acero inoxidable	€ 75 AMA106
---	------------------	-----------------------

FIJACIÓN DEL TABLERO

Sólo se puede combinar cuando el tablero está en la posición más alta

	Acero inoxidable 1 juego: 4 piezas	€ 240/juego AMA067
---	---------------------------------------	------------------------------

PATAS ESTÁNDAR



Negro
1 juego: 2 piezas

€ incl.

PATAS NIVELADORAS

Se recomienda usar estas en superficies irregulares

Necesita 1 juego para cuadro A



Negro
1 juego: 2 piezas

€ 75/juego
AMA070

PATAS DE ANCLAJE AL SUELO

También se puede añadir al banco AMAi

Necesita 1 juego para cuadro A | Altura ajustable

Material de anclaje no incluido



Acero inoxidable
1 juego: 2 piezas

€ 400/juego
AMA069

AMAI catering station

© design by Dirk Wynants

La estación de catering AMAI es el compañero de fiestas definitivo. Se acabó el correr de un lado a otro de la cocina de casa mientras los invitados se preguntan dónde está. Esta práctica mesa de preparaciones, con almacenamiento para platos integrado, le permite dar los toques finales a los aperitivos sin perderse la diversión. Gracias al accesorio opcional de la barra puede llevar la experiencia a otro nivel con la zona alta para bebidas. Y cuando haya que brindar, con el colgador de copas opcional se asegurará de que las copas estén al alcance de la mano.



Compruebe disponibilidad
www.extremis.com/portal



Opciones eléctricas
→ p22



Sombrillas → p23
Accesorios → p24

MÓDULO BÁSICO

Dimensiones exteriores (l x an x al): 304 x 113 x 230 cm

Cuadros «A», perfil superior, tablero termolacado estructurado en polvo + Reposapiés de acero galvanizado

		BLACK RAL9005	€ 6050 AMA089
		BEACH BEIGE RAL1019	€ 6050 AMA650
		OFF WHITE RAL9002	€ 6050 AMA713
		COPPER BROWN RAL8004	€ 6050 AMA090
		COLOR A PEDIDO Sólo colores RAL Tarifa de creación 300 € (sin IVA)	€ 6345 AMA092

MÓDULO DE EXTENSIÓN

Dimensiones exteriores (l x an x al): 298 x 113 x 230 cm

Cuadro «A», perfil superior, tablero termolacado estructurado en polvo + Reposapiés de acero galvanizado

		BLACK RAL9005	€ 4940 AMA093
		BEACH BEIGE RAL1019	€ 4940 AMA655
		OFF WHITE RAL9002	€ 4940 AMA715
		COPPER BROWN RAL8004	€ 4940 AMA094
		COLOR A PEDIDO Sólo colores RAL Tarifa de creación 300 € (sin IVA)	€ 5180 AMA096



Productos relacionados

Captain's Chairs
high

→ p36



Tiki
bar stool

→ p140










BARRA ADICIONAL

Dimensiones exteriores (l x an x al): 286 x 31 x 37 mm




Tablero y soportes aluminio termolacado estructurado en polvo

Sólo posible en combinación con AMAi catering station

		BLACK RAL9005	€ 1500 AMA097
		BEACH BEIGE RAL1019	€ 1500 AMA651
		OFF WHITE RAL9002	€ 1500 AMA716
		COPPER BROWN RAL8004	€ 1500 AMA098
		COLOR A PEDIDO Sólo colores RAL Tarifa de creación 300 € (sin IVA)	€ 1575 AMA100
SOPORTE PARA VASOS Dimensiones exteriores (l x an x al): 72 x 13 x 7 cm		Acero inoxidable	€ 150 AMA101

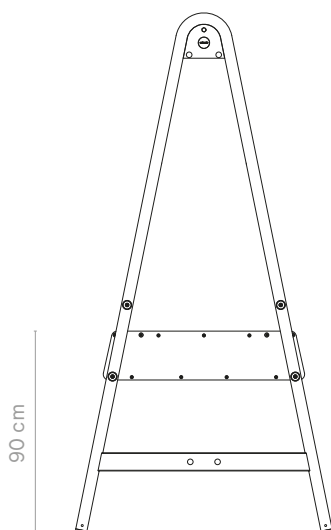
REPOSAPIÉS

* Saliendo de la colección. Disponible hasta agotar existencias

		Acero galvanizado	€ incl.
		Acero inoxidable *	€ 215 AMA208

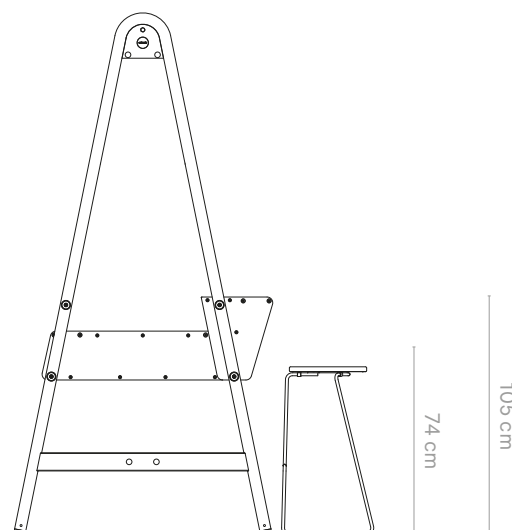
AMAI CATERING STATION

La altura perfecta para preparar exquisitos platos y bebidas con un espacio de almacenamiento al que se puede acceder desde todos los lados.



AMAI CATERING STATION + BAR ADD-ON

Con la barra podrás crear un rincón de aperitivos para compartir momentos únicos con tus amigos y, además, dejar espacio para preparar más bebidas y algún picoteo. Añade los taburetes de barra Tiki apilables para una mayor comodidad.



¿CUÁL ES EL CÓDIGO DE PRODUCTO DE MI MÓDULO DE ILUMINACIÓN?

Rellena el campo pertinente con el código correcto que se menciona a continuación

 SHUKO <i>Europa tipo F</i>	 REINO UNIDO <i>Tipo G</i>	 SUIZA <i>Tipo J</i>
.....SOUKCH

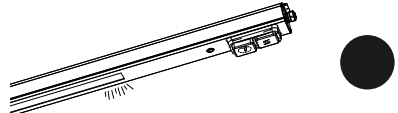
MÓDULO DE ILUMINACIÓN Y ELECTRICIDAD (INTERIOR Y EXTERIOR)

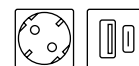
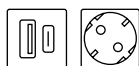
Dimensiones exteriores (l x an x al): 290 x 10 x 5 cm

Dos luces LED regulables blancas cálidas (3000 K) de 84 cm cada una en el centro del perfil

Se pueden añadir después, deslizándolas en el perfil superior | No se pueden combinar con el tubo superior de acero galvanizado

Control de iluminación inteligente e inalámbrico con la aplicación Casambi (Europa)

	BLACK Aluminio pintado en polvo RAL9005 2 luces LED + 2 tomas + 2 puertos USB (1 USB y 1 USB-C)	€ 2755 AMA060...
--	---	----------------------------

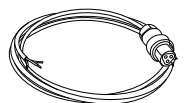


CABLE ALIMENTADOR

Un cable puede alimentar a 4 módulos AMAi. Consulte a Extremis cuando vaya a utilizar varios calefactores o aparatos de cocina

En los países donde no se emplea este tipo de enchufe, tiene que procurar usted mismo un enchufe

Hasta 3500 W máx

	IP65 500 cm	€ 70 AMA054
---	----------------	-----------------------

SOMBRILLA

Dimensiones exteriores (l x an): 282 x 301 cm

Textil de poliéster blanco de alta tecnología + Tubos de acero galvanizado o de acero inoxidable | Tres ondas en ambos lados

Se fija bajo el perfil superior | No se pueden combinar con el cuadros «A» de acero galvanizado

Incluye un perfil adicional termolacado en polvo en ambos lados para la salida de agua

* Saliendo de la colección. Disponible hasta agotar existencias

	 <p>ACERO GALVANIZADO <i>Tubos</i></p>	 <p>ACERO INOXIDABLE * <i>Tubos - AISI 316</i></p>
 <p>BLACK Perfiles RAL9005 y Textil blanco</p>	<p>€ 1850 AMA124</p>	<p>€ 1850 AMA079</p>
 <p>BEACH BEIGE Perfiles RAL1019 y Textil blanco</p>	<p>€ 1850 AMA130</p>	<p>€ 1850 AMA657</p>
 <p>OFF WHITE Perfiles RAL9002 y Textil blanco</p>	<p>€ 1850 AMA131</p>	<p>€ 1850 AMA706</p>
 <p>COPPER BROWN Perfiles RAL8004 y Textil blanco</p>	<p>€ 1850 AMA125</p>	<p>€ 1850 AMA080</p>
 <p>COLOR A PEDIDO Sólo colores RAL Tarifa de creación 300 € (sin IVA)</p>	<p>€ 1945 AMA126</p>	<p>€ 1945 AMA081</p>




SOMBRILLA MARKET

Dimensiones exteriores (l x an x al): 282 x 301 x 23 cm

Textil de poliéster blanco de alta tecnología + Tubos de acero galvanizado o de acero inoxidable | Tres ondas y una solapa de protección solar en ambos lados | Se fija bajo el perfil superior | No se pueden combinar con el cuadros «A» de acero galvanizado

Incluye un perfil adicional termolacado en polvo en ambos lados para la salida de agua

* Saliendo de la colección. Disponible hasta agotar existencias

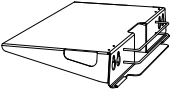





	 <p>ACERO GALVANIZADO <i>Tubos</i></p>	 <p>ACERO INOXIDABLE * <i>Tubos - AISI 316</i></p>
 <p>BLACK Perfiles RAL9005 y Textil blanco</p>	<p>€ 2150 AMA127</p>	<p>€ 2150 AMA082</p>
 <p>BEACH BEIGE Perfiles RAL1019 y Textil blanco</p>	<p>€ 2150 AMA133</p>	<p>€ 2150 AMA710</p>
 <p>OFF WHITE Perfiles RAL9002 y Textil blanco</p>	<p>€ 2150 AMA132</p>	<p>€ 2150 AMA709</p>
 <p>COPPER BROWN Perfiles RAL8004 y Textil blanco</p>	<p>€ 2150 AMA128</p>	<p>€ 2150 AMA083</p>
 <p>COLOR A PEDIDO Sólo colores RAL Tarifa de creación 300 € (sin IVA)</p>	<p>€ 2260 AMA129</p>	<p>€ 2260 AMA084</p>

MESA ADICIONAL

Dimensiones exteriores (l x an): 87 x 40 cm

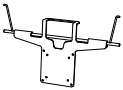
Aluminio recubiertos de pintura en polvo estructurada

Puede usarse en posición estándar y elevada

		BLACK RAL9005	€ 775 AMA063
		BEACH BEIGE RAL1019	€ 775 AMA712
		OFF WHITE RAL9002	€ 775 AMA711
		COPPER BROWN RAL8004	€ 775 AMA064
		COLOR A PEDIDO Sólo colores RAL Tarifa de creación 300 € (sin IVA)	€ 815 AMA066

SOPORTE PARA MONITOR


Conexión VESA para monitor de ordenador, no para televisión

	Acero inoxidable	€ 200 AMA068
--	------------------	------------------------

GANCHO COLGADO

Ideal para suspender plantas, cables, ...

No se pueden combinar con el tubo superior de acero galvanizado

	Acero inoxidable	€ 75 AMA106
---	------------------	-----------------------

PATAS ESTÁNDAR



Negro
1 juego: 2 piezas

€ incl.

PATAS NIVELADORAS

Se recomienda usar estas en superficies irregulares
Necesita 1 juego para cuadro A

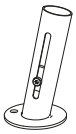


Negro
1 juego: 2 piezas

€ 75/juego
AMA070

PATAS DE ANCLAJE AL SUELO

También se puede añadir al banco AMAi
Necesita 1 juego para cuadro A | Altura ajustable
Material de anclaje no incluido



Acero inoxidable
1 juego: 2 piezas

€ 400/juego
AMA069

AMAi benches

© design by Dirk Wynants

Minimalistas y ligeros, a la vez que resistentes e impermeables: los bancos AMAi combinan con el diseño único de la mesa AMAi y encajan en diversos espacios por su propio diseño. Con opción de un banco fijo bajo o un banco ajustable en altura que se alinee con la altura elegida para la mesa AMAi. Se puede sentar en el banco a la altura estándar o voltear el respaldo en el otro lado para tener un banco alto en el que apoyarse.



Compruebe disponibilidad
www.extremis.com/portal

BANCO

Dimensiones exteriores (l x an x h): 249 x 40 x 46/51 cm

Patas estructurales en acero inoxidable y perfiles de banco aluminio con recubrimiento en polvo

4 a 5 personas

		BLACK RAL9005	€ 1345 AMA071
		BEACH BEIGE RAL1019	€ 1345 AMA662
		OFF WHITE RAL9002	€ 1345 AMA718
		COPPER BROWN RAL8004	€ 1345 AMA072
		COLOR A PEDIDO Sólo colores RAL Tarifa de creación 300 € (sin IVA)	€ 1415 AMA074



Productos relacionados

AMAi
galvanized

→ p12



AMAi
powder coated








→ p14



BANCOS HILO

Dimensiones exteriores (l x an x h)

Patas estructurales en acero inoxidable + perfiles de banco y respaldo aluminio con recubrimiento en polvo









		 SHORT 117 x 40 x 46/75 cm 2 personas	 LONG 249 x 40 x 46/75 cm 4 a 5 personas
	BLACK RAL9005	€ 1775 AMA075	€ 1965 AMA102
	BEACH BEIGE RAL1019	€ 1775 AMA669	€ 1965 AMA734
	OFF WHITE RAL9002	€ 1775 AMA723	€ 1965 AMA730
	COPPER BROWN RAL8004	€ 1775 AMA076	€ 1965 AMA103
	COLOR A PEDIDO Sólo colores RAL Tarifa de creación 300 € (sin IVA)	€ 1870 AMA078	€ 2070 AMA105

COJINES PARA RESPALDO DE BANCOS HILO

Dimensiones exteriores (l x gr)

Tapicería Sunbrella para respaldo de bancos HiLo

Guarde los cojines dentro cuando no se usen

		 SHORT 99 x 2 cm	 LONG 233 x 2 cm
	GREY CHINÉ Sunbrella® Natté	€ 165 AMA107	€ 350 AMA112
	COCONUT Sunbrella® Savane	€ 165 AMA671	€ 350 AMA748
	MARBLE Sunbrella® Lopi	€ 225 AMA108	€ 450 AMA113
	COLOR A PEDIDO 1 Sólo para las Sunbrella Natté, Solids, Savane & Heritage	€ 190 AMA109	€ 375 AMA114
	COLOR A PEDIDO 2 Sólo para las Sunbrella Chartres	€ 215 AMA110	€ 425 AMA115
	COLOR A PEDIDO 3 Sólo para las Sunbrella Lopi, Domino & Zori	€ 250 AMA111	€ 475 AMA116

La compacta mesa picnic de seis plazas propicia las conversaciones individuales, si bien su aspecto invita a la gente a sentarse. Solo tienes que deslizarte por el lateral de los bancos sin necesidad de levantar la pierna. Su estructura es muy robusta y resistente a la intemperie. Configura Anker como quieras: elige entre un acabado de acero galvanizado o termolacado en polvo en combinación con el tablero y los bancos de madera Hellwood o Iroko.



Compruebe disponibilidad
www.extremis.com/portal



Opciones eléctricas
→ p30



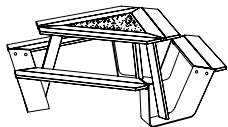






ø35 mm

PIES DE ACERO ZINCATO

Dimensiones exteriores (ø x al): 217 x 74 cm

Placa central termolacado en polvo

		 HELLWOOD <i>Tratada térmicamente tablero y bancos</i>	 IROKO <i>Madera dura tropical tablero y bancos</i>	
		GALVANIZADO BL & Placa central negro, RAL9005	€ 4155 ANK008	€ 4265 ANK002
		GALVANIZADO EA & Placa central Earth RGB 88 88 84	€ 4155 ANK009	€ 4265 ANK001
		GALVANIZADO OW & Placa central Off white, RAL9002	€ 4155 ANK355	€ 4265 ANK354
		GALVANIZADO VE & Placa central Verdigris RGB 133 147 142	€ 4155 ANK312	€ 4265 ANK311



Productos relacionados

Inumbrina
medium

→ p75



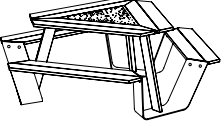









PIES PINTADOS EN POLVO

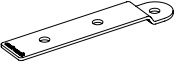
Dimensiones exteriores (ø x al): 217 x 74 cm

La placa central está termolacado en polvo, del mismo color que las patas

			 HELLWOOD <i>Tratada térmicamente tablero y bancos</i>	 IROKO <i>Madera dura tropical tablero y bancos</i>
		BLACK RAL9005	€ 4255 ANK011	€ 4365 ANK004
		EARTH RGB 88 88 84	€ 4255 ANK012	€ 4365 ANK005
		OFF WHITE RAL9002	€ 4255 ANK353	€ 4365 ANK351
		VERDIGRIS RGB 133 147 142	€ 4255 ANK310	€ 4365 ANK308
		COLOR A PEDIDO Sólo colores RAL Tarifa de creación 300 € (sin IVA)	€ 4400 ANK014	€ 4510 ANK007


ANCLAJE AL SUELO

Material de anclaje no incluido

	Acero inoxidable 1 juego: 3 piezas	€ 145/juego ANK015
---	---------------------------------------	------------------------------

PIEZA DE CONEXIÓN

Se puede combinar con Inumbrina medium

	Acero galvanizado	€ 115 ANK331
---	-------------------	------------------------

ALIMENTACIÓN SIN CABLES (INTERIOR Y EXTERIOR)

Dimensiones exteriores (ø): 8 cm

Cargador inalámbrico en la parte superior, compatible con todos los dispositivos con sistema de carga sin cables

Cuenta con un sistema de carga rápida | Una batería incluida



2 x USB en el portabaterías
Batería de 55 Wh – Antena de 5 W
IP65 y a prueba de golpes

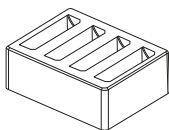
€ 395
ELE001

BANDEJA DE CARGA PARA UNA ALIMENTACIÓN SIN CABLES

Dimensiones exteriores (l x an x gr): 24 x 8 x 9 cm

Carga hasta cuatro estaciones simultáneamente en 7 horas | 4 ranuras de carga

Incluye una llave magnética para retirar la estación de su soporte



Para Europa

€ 280
ELE002

Para Reino Unido

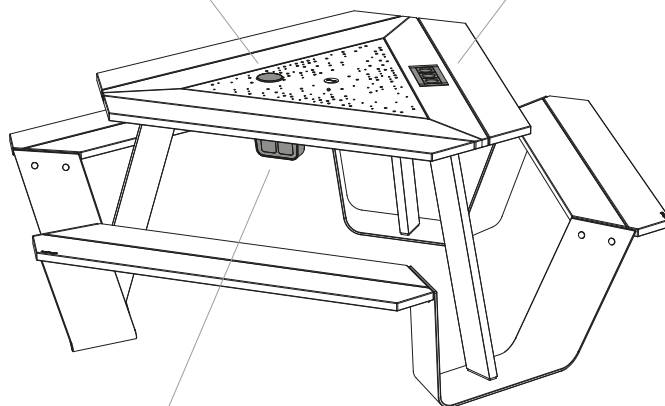
€ 280
ELE003

Para Estados Unidos

€ 280
ELE004

Alimentación sin cables

Enchufe cuadrado en la mesa



Enchufe bajo la mesa

¿CUÁL ES EL CÓDIGO DE PRODUCTO PARA MI MÓDULO DE ALIMENTACIÓN?

Completa los puntos con el código de color correcto mencionado más abajo

			
SHUKO <i>Europa tipo F</i>	ESTADOS UNIDOS <i>Tipo B</i>	REINO UNIDO <i>Tipo G</i>	SUIZA <i>Tipo J</i>
.....SOUSUKCH

ENCHUFE BAJO LA MESA (SOLO PARA USO INTERIOR)

Dimensiones exteriores (l x an x gr): 14 x 8 x 8 cm

Atención, no se proporciona enchufe con el cable de 3 metros por la gran variedad de tipos de enchufes y tomas que hay en todo el mundo

Para colocar bajo el tablero

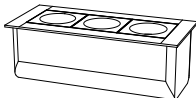


			
		WHITE	BLACK
	2 TOMAS	€ 130 ELE007...	€ 130 ELE009...
	TOMA + USB USB & USB-C	€ 240 ELE006...	€ 240 ELE008...

ENCHUFE REDONDO EN LA MESA (SOLO PARA USO INTERIOR)

Dimensiones exteriores (l x an): 19 x 8 cm

Atención, no se proporciona enchufe con el cable de 3 metros por la gran variedad de tipos de enchufes y tomas que hay en todo el mundo

Recorte en el tablero de la mesa incluido

		3 TOMAS Black	€ 310 ELE010...
		2 TOMAS + USB Black USB & USB-C	€ 420 ELE011...

Bistroo

© design by Dirk Wynants

Bistroo es un producto innovador: un práctico conjunto de mesa y dos sillas que resiste a la intemperie. El ingenioso diseño de tres patas es perfectamente estable en cualquier superficie, pero también es más fácil de apilar y encadenar que las mesas y sillas individuales. El metal estructurado y con revestimiento en polvo se combina con prestaciones y accesorios inteligentes. Bistroo es ideal para espacios reducidos, aporta una calidez hogareña a un restaurante pequeño y acogedor o a una terraza de ciudad.



Compruebe disponibilidad
www.extremis.com/portal



Opciones eléctricas
→ p34

Dimensiones exteriores (l x an x al): 116 x 94 x 88 cm

Colgador para bolso y espaciador de apilamiento incluido










Tablero, asientos & respaldos aluminio recubiertos de pintura en polvo estructurada + patas de acero inoxidable

		OFF WHITE RAL9002	€ 1820 BIS408
		VERDIGRIS RGB 133 147 142	€ 1820 BIS348
		REED GREEN RAL6013	€ 1820 BIS349
		COPPER BROWN RAL8004	€ 1820 BIS350
		COSMIC CREAM RAL1015	€ 1820 BIS410
		COBALT BLUE RAL5013	€ 1995 BIS352
		SUN YELLOW RAL1032	€ 1995 BIS409
		PISTACHE RAL6021	€ 1995 BIS407
	COLOR A PEDIDO Sólo colores RAL Tarifa de creación 300 € (sin IVA)	€ 1910 BIS355	

COJINES

Dimensiones exteriores (ø x h): 34 x 1,5 cm - 1 pieza


Guarde los cojines dentro cuando no se usen

		GREY CHINÉ Sunbrella® Natté	€ 95 VRS757
		DARK TAUPE Sunbrella® Natté	€ 95 VRS758
		MARBLE Sunbrella® Lopi	€ 115 VRS756
		CHARCOAL Sunbrella® Lopi	€ 115 VRS755
		LEAF GREEN Sunbrella® Heritage	€ 95 VRS761
		INDIGO Sunbrella® Heritage	€ 95 VRS762
		LOTO Sunbrella® Domino	€ 115 VRS760
		CRAPS Sunbrella® Domino	€ 115 VRS759

BANDEJA DE MESA


Dimensiones exteriores (l x an): 24 x 21 cm

Se adapta a la perfección a la hendidura del tablero

	Bambú aceitado	€ 65 BIS019
---	----------------	-----------------------

ANCLAJE AL SUELO

Material de anclaje no incluido

	Acero inoxidable 1 juego: 3 piezas	€ 95/juego BIS024
---	---------------------------------------	-----------------------------

ALIMENTACIÓN SIN CABLES (INTERIOR Y EXTERIOR)

Dimensiones exteriores (ø): 8 cm

Cargador inalámbrico en la parte superior, compatible con todos los dispositivos con sistema de carga sin cables

Cuenta con un sistema de carga rápida | Una batería incluida



2 x USB en el portabaterías
Batería de 55 Wh – Antena de 5 W
IP65 y a prueba de golpes

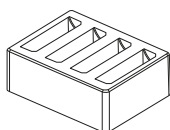
€ 395
ELE001

BANDEJA DE CARGA PARA UNA ALIMENTACIÓN SIN CABLES

Dimensiones exteriores (l x an x gr): 24 x 8 x 9 cm

Carga hasta cuatro estaciones simultáneamente en 7 horas | 4 ranuras de carga

Incluye una llave magnética para retirar la estación de su soporte



Para Europa

€ 280
ELE002

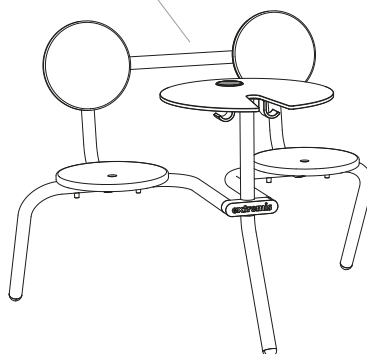
Para Reino Unido

€ 280
ELE003

Para Estados Unidos

€ 280
ELE004

Alimentación sin cables



COMBINACIONES POPULARES DE TELAS

Múltiples combinaciones de colores posibles

Hemos creado varias combinaciones de colores para facilitarle la vida, confeccionadas cuidadosamente siguiendo los conceptos de colores de Extremis

¿Necesita ayuda para encontrar la combinación de colores adecuada?
Consulte nuestros Biomas en la página 175

Out of the Fjordinary

Un bioma que une el norte y la montaña



Bistrotto

Pistache



Cojines

Indigo

Forest & Fields

Un bioma que une el verde y el campo



Bistrotto

Reed green



Cojines

Charcoal


A Lotta Terracotta

Un bioma que une lo mediterráneo



Bistrotto

Copper brown



Cojines

Marble

Majestic Mirage

Un bioma que une la arena y el viento



Bistrotto

Sun yellow



Cojines

Loto

Captain's Chair

© design by Metrica

La silla Captain's Chair debe su nombre a su forma, cuya fuente de inspiración fue el asiento de un capitán de un yate. Es un asiento en forma de concha en el que disfrutará con una comodidad nunca vista. Gracias al amplio surtido de diversas bases, la silla puede ser utilizada en muchísimas aplicaciones tanto en espacios abiertos como en viviendas privadas, tanto en el interior y como en el exterior.

Combine una carcasa + pies para componer su modelo Captain's Chair preferido.



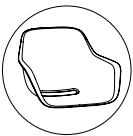







Compruebe disponibilidad
www.extremis.com/portal

CARCASA

Carcasa de polipropileno reforzado

No se incluyen las patas, elija su patas en las páginas siguientes

* Saliendo de la colección. Disponible hasta agotar existencias

		BLACK RAL9005	€ 165 CAP002
		EARTH RGB 88 88 84	€ 165 CAP271
		BEACH BEIGE RAL1019	€ 165 CAP348
		OFF WHITE RAL9002	€ 165 CAP347
		PAPYRUS WHITE * RAL9018	€ 165 CAP270
		VERDIGRIS RGB 133 147 142	€ 165 CAP269
		REED GREEN RAL6013	€ 165 CAP264



Productos relacionados

AMAI



→ p12

Hopper
 combo (AA)



→ p50

Marina
 combo



→ p88

Marina
 double desk



→ p92

Marina
 table



→ p94

Marina
 high table



→ p96

Panigiri
 combo & table



→ p102

Pantagruel
 high table










→ p114

COJINES

Guarde los cojines dentro cuando no se usen






* Saliendo de la colección. Disponible hasta agotar existencias

		GREY CHINÉ Sunbrella® Natté	€ 145 CAP304
		DARK TAUPE Sunbrella® Natté	€ 145 CAP305
		MARBLE Sunbrella® Lopi	€ 175 CAP303
		CHARCOAL Sunbrella® Lopi	€ 175 CAP302
		LEAF GREEN Sunbrella® Heritage	€ 145 CAP307
		RUST * Sunbrella® Heritage	€ 145 CAP306

PIES PIPE

Dimensiones exteriores (l x an x al): 61 x 63 x 82 cm

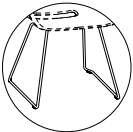








Patas de acero inoxidable termolacado

		BLACK RAL9005	€ 285 CAP030
		EARTH RGB 88 88 84	€ 285 CAP031
		BEACH BEIGE RAL1019	€ 285 CAP032
		OFF WHITE RAL9002	€ 285 CAP033

PIES SLIDING

Dimensiones exteriores (l x an x al): 62 x 63 x 82 cm

Patas estructurales en acero zincado con recubrimiento en polvo o de acero galvanizado







		ACERO GALVANIZADO	€ 205 CAP205
		BLACK RAL9005	€ 220 CAP230
		EARTH RGB 88 88 84	€ 220 CAP276
		BEACH BEIGE RAL1019	€ 220 CAP333
		OFF WHITE RAL9002	€ 220 CAP329
		VERDIGRIS RGB 133 147 142	€ 220 CAP268
		REED GREEN RAL6013	€ 220 CAP275
		COPPER BROWN RAL8004	€ 220 CAP286

PIES SLIDING ALTA

Dimensiones exteriores (l x an x al): 60 x 63 x 114 cm

Patas estructurales en acero zincado con recubrimiento en polvo o de acero galvanizado

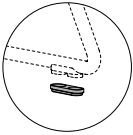
* Saliendo de la colección. Disponible hasta agotar existencias

		ACERO GALVANIZADO *	€ 300 CAP207
		BLACK RAL9005	€ 320 CAP232
		EARTH RGB 88 88 84	€ 320 CAP281
		PAPYRUS WHITE * RAL9018	€ 320 CAP278
		VERDIGRIS * RGB 133 147 142	€ 320 CAP279

PATAS PROTECTORAS CON FIELTRO

Para suelos delicados | Sólo para uso interior

Solo para pies Sliding y pies Sliding alta

	1 juego: 4 piezas	€ 10/juego CAP245
--	-------------------	-----------------------------

Deco cushions

Combinar dos cojines decorativos más pequeños potenciará tus productos Extremis. No solo proporcionan una mayor comodidad, sino que también agregan calidez y un toque íntimo y hogareño. Ambos están disponibles en una amplia gama de colores, por lo que podrás añadir tu estilo personal a tu mobiliario de interior o exterior. Puedes optar por una alegre combinación de colores que contrasten o por un conjunto tono sobre tono más equilibrado. ¡Escoge lo que más se adapte a ti!













Compruebe disponibilidad
www.extremis.com/portal

COJINES

Dimensiones exteriores (l x an x gr)


Guarde los cojines dentro cuando no se usen

		 COJÍN LUMBAR 30 x 50 x 17 cm	 COJINES DECORATIVOS 50 x 50 x 17 cm
	GREY CHINÉ Sunbrella® Natté	€ 75 WAL440	€ 100 WAL123
	DARK TAUPE Sunbrella® Natté	€ 75 WAL410	€ 100 WAL122
	COCONUT Sunbrella® Savane	€ 75 WAL407	€ 100 WAL394
	MARBLE Sunbrella® Lopi	€ 95 WAL408	€ 120 WAL395
	CHARCOAL Sunbrella® Lopi	€ 95 WAL409	€ 120 WAL396
	SOOTY Sunbrella® Chartres	€ 85 WAL441	€ 110 WAL132
	LEAF GREEN Sunbrella® Heritage	€ 75 WAL413	€ 100 WAL130
	MOSS Sunbrella® Heritage	€ 75 WAL415	€ 100 WAL400



Productos relacionados

Kosmos



→ p78

Sol+Luna



→ p128

Walrus
















→ p156



COJINES

Dimensiones exteriores (l x an x gr)

Guarde los cojines dentro cuando no se usen


		 COJÍN LUMBAR <i>30 x 50 x 17 cm</i>	 COJINES DECORATIVOS <i>50 x 50 x 17 cm</i>
	INDIGO Sunbrella® Heritage	€ 75 WAL416	€ 100 WAL401
	ALPINE Sunbrella® Heritage	€ 75 WAL562	€ 100 WAL569
	NAMI Sunbrella® Zori	€ 95 WAL418	€ 120 WAL402
	LOTO Sunbrella® Domino	€ 95 WAL403	€ 120 WAL419
	RUST Sunbrella® Heritage	€ 75 WAL414	€ 100 WAL399
	CRAPS Sunbrella® Domino	€ 95 WAL404	€ 120 WAL420
	BLUSH Sunbrella® Solids	€ 75 WAL417	€ 100 WAL128
	BISCUIT Sunbrella® Lopi	€ 95 WAL564	€ 120 WAL563
	COLOR A PEDIDO 1 Sólo para las Sunbrella Natté, Solids, Savane & Heritage	€ 100 WAL423	€ 125 WAL133
	COLOR A PEDIDO 2 Sólo para las Sunbrella Chartres	€ 110 WAL424	€ 135 WAL426
	COLOR A PEDIDO 3 Sólo para las Sunbrella Lopi, Domino & Zori	€ 120 WAL425	€ 145 WAL427


Gargantua


© design by Dirk Wynants


Gargantua es una gran mesa de picnic exterior redonda que ofrece una funcionalidad superior. La altura del banco puede ajustarse en función del evento social o familiar. Gracias a esta función, los bancos se pueden subir o bajar según se desee. En la posición más elevada los bancos se convierten en una extensión del tablero y ofrecen espacio para 12 personas.





 Compruebe disponibilidad
www.extremis.com/portal

 Acceso para silla de ruedas
→ p181

 Opciones eléctricas
→ p44

 ø65 mm

Dimensiones exteriores (ø x al): 231 x 75 cm

	ESTÁNDAR Madera dura Iroko & Pies de acero galvanizado	€ 4995 GAR001
	 FSC 100% Madera dura Iroko (FSC 100%) & Pies de acero galvanizado	€ 5720 GAR053

COJINES


1 juego: 4 piezas

Guarde los cojines dentro cuando no se usen

	 GREY CHINÉ Sunbrella® Natté	€ 905/juego GAR133
	 MARBLE Sunbrella® Lopi	€ 1120/juego GAR135
	 COLOR A PEDIDO 1 Sólo para las Sunbrella Natté, Solids, Savane & Heritage	€ 930/juego GAR031
	 COLOR A PEDIDO 2 Sólo para las Sunbrella Chartres	€ 1040/juego GAR137
	 COLOR A PEDIDO 3 Sólo para las Sunbrella Lopi, Domino & Zori	€ 1145/juego GAR138

RESPALDOS

1 juego: 2 piezas

	Acero galvanizado	€ 700/juego GAR038
---	-------------------	------------------------------



Productos relacionados

Inumbra
medium / large

→ p72



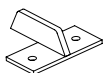
Inumbra
large

→ p74



ANCLAJE AL SUELO

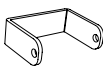
Material de anclaje no incluido



Acero galvanizado
1 juego: 4 piezas

€ 145/juego
GAR049

FIJACIÓN DEL BANCO



Acero galvanizado
1 juego: 4 piezas

€ 130/juego
GAR092

OPCIONES DE FIJACIÓN

Para combinar con Inumbra o Inumbрина



PIEZA DE CONEXIÓN INUMBRA
Inumbra medium - large

€ 240
INU007



PIEZA DE CONEXIÓN INUMBRINA
Inumbrina large
Diámetro interior ø5 cm

€ 185
INI010

COMBINACIONES GARGANTUA

Con Inumbrina large (+ pieza de conexión)



GAR001 + INI010 + INI001

€ 8060

COMBINACIONES GARGANTUA

Con Inumbra large (+ pieza de conexión), cojines (Marble) & respaldos



GAR001 + GAR135 + GAR038 (x2)
+ INU007 + INU004

€ 11900

ALIMENTACIÓN SIN CABLES (INTERIOR Y EXTERIOR)

Dimensiones exteriores (ø): 8 cm

Cargador inalámbrico en la parte superior, compatible con todos los dispositivos con sistema de carga sin cables

Cuenta con un sistema de carga rápida | Una batería incluida



2 x USB en el portabaterías
Batería de 55 Wh – Antena de 5 W
IP65 y a prueba de golpes

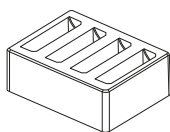
€ 395
ELE001

BANDEJA DE CARGA PARA UNA ALIMENTACIÓN SIN CABLES

Dimensiones exteriores (l x an x gr): 24 x 8 x 9 cm

Carga hasta cuatro estaciones simultáneamente en 7 horas | 4 ranuras de carga

Incluye una llave magnética para retirar la estación de su soporte



Para Europa

€ 280
ELE002

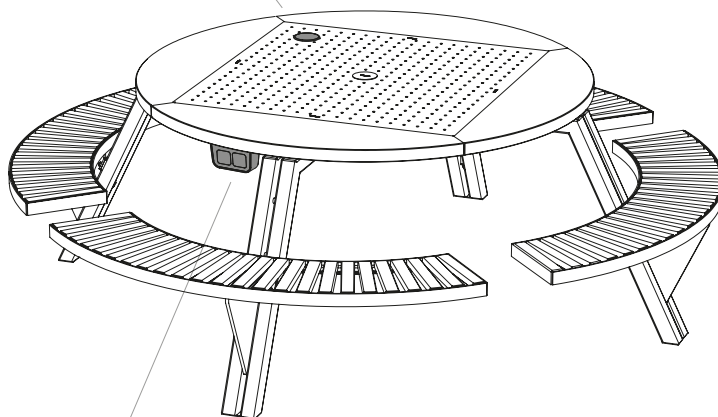
Para Reino Unido

€ 280
ELE003

Para Estados Unidos

€ 280
ELE004

Alimentación sin cables



Enchufe bajo la mesa

¿CUÁL ES EL CÓDIGO DE PRODUCTO PARA MI MÓDULO DE ALIMENTACIÓN?

Completa los puntos con el código de color correcto mencionado más abajo

			
SHUKO <i>Europa tipo F</i>	ESTADOS UNIDOS <i>Tipo B</i>	REINO UNIDO <i>Tipo G</i>	SUIZA <i>Tipo J</i>
.....SOUSUKCH

ENCHUFE BAJO LA MESA (SOLO PARA USO INTERIOR)

Dimensiones exteriores (l x an x gr): 14 x 8 x 8 cm

Atención, no se proporciona enchufe con el cable de 3 metros por la gran variedad de tipos de enchufes y tomas que hay en todo el mundo

Para colocar bajo el tablero

			
		WHITE	BLACK
	2 TOMAS	€ 130 ELE007...	€ 130 ELE009...
	TOMA + USB USB & USB-C	€ 240 ELE006...	€ 240 ELE008...

Hopper bench

© design by Dirk Wynants

Este diseño multifuncional se puede usar de más maneras que un banco urbano tradicional. Las patas acopladas te permiten deslizarte desde los laterales y sentarte con un respaldo, y se puede doblar la superficie superior como un tablero al colocarlo de cara a la dirección contraria. La versatilidad de este diseño permite un cambio rápido de escenario y ofrece un plus de comodidad. Si prefieres una mesa de pícnic monomaterial, te ofrecemos la Hopper AA, nuestra versión All Aluminium.



Compruebe disponibilidad
www.extremis.com/portal



Acceso para silla de ruedas
→ p179














HOPPER BENCH 240

Dimensiones exteriores (l x an x al): 238 x 68 x 74 cm - 3 personas

Patatas de aluminio termolacado estructurado en polvo o de acero galvanizado | Hellwood = 100% PEFC

Los bancos Hopper en madera siempre tienen un cuadro de acero galvanizado

Siempre con dos agujeros de anclaje ø 1,2 cm

	 AA <i>All aluminium tablero y banco</i>	 HELLWOOD <i>Tratada térmicamente tablero y banco</i>	 IROKO <i>Madera dura tropical tablero y banco</i>
 ACERO GALVANIZADO	/	€ 2685 HOW353	€ 2760 HOW357
 BLACK RAL9005	€ 2945 HOA382	€ 2945 HOW512	€ 3020 HOW520
 EARTH RGB 88 88 84	€ 2945 HOA377	€ 2945 HOW508	€ 3020 HOW514
 BEACH BEIGE RAL1019	€ 2945 HOA535	€ 2945 HOW569	€ 3020 HOW566
 OFF WHITE RAL9002	€ 2945 HOA534	€ 2945 HOW568	€ 3020 HOW565
 VERDIGRIS RGB 133 147 142	€ 2945 HOA380	€ 2945 HOW510	€ 3020 HOW518
 REED GREEN RAL6013	€ 2945 HOA379	€ 2945 HOW513	€ 3020 HOW517
 COPPER BROWN RAL8004	€ 2945 HOA536	€ 2945 HOW570	€ 3020 HOW567
 COLOR A PEDIDO Sólo colores RAL Tarifa de creación 300 € (sin IVA)	€ 3105 HOA378	€ 3105 HOW354	€ 3180 HOW358



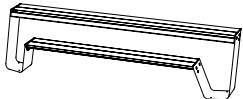












HOPPER BENCH 300

Dimensiones exteriores (l x an x al): 298 x 68 x 74 cm - 4 personas

Patas de aluminio termolacado estructurado en polvo o de acero galvanizado | Hellwood = 100% PEFC

Los bancos Hopper en madera siempre tienen un cuadro de acero galvanizado

Siempre con dos agujeros de anclaje ø 1,2 cm

				
	AA <i>All aluminium tablero y banco</i>	HELLWOOD <i>Tratada térmicamente tablero y banco</i>	IROKO <i>Madera dura tropical tablero y banco</i>	
	ACERO GALVANIZADO	/	€ 3110 HOW355	€ 3205 HOW359
	BLACK RAL9005	€ 3370 HOA388	€ 3370 HOW525	€ 3465 HOW531
	EARTH RGB 88 88 84	€ 3370 HOA383	€ 3370 HOW521	€ 3465 HOW532
	BEACH BEIGE RAL1019	€ 3370 HOA548	€ 3370 HOW575	€ 3465 HOW572
	OFF WHITE RAL9002	€ 3370 HOA547	€ 3370 HOW574	€ 3465 HOW571
	VERDIGRIS RGB 133 147 142	€ 3370 HOA386	€ 3370 HOW523	€ 3465 HOW529
	REED GREEN RAL6013	€ 3370 HOA385	€ 3370 HOW526	€ 3465 HOW528
	COPPER BROWN RAL8004	€ 3370 HOA549	€ 3370 HOW576	€ 3465 HOW573
	COLOR A PEDIDO Sólo colores RAL Tarifa de creación 300 € (sin IVA)	€ 3530 HOA384	€ 3530 HOW356	€ 3625 HOW360











PLACA DE SOPORTE

Dimensiones exteriores (l x an x al): 52 x 26 x 0,8 cm

Placas de soporte estructurales en acero zincado con recubrimiento en polvo o de acero galvanizado

No es necesario fijarlas al suelo

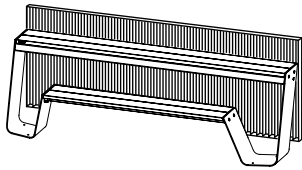
1 juego: 2 piezas

		ACERO GALVANIZADO	€ 235/juego HOP105
		BLACK RAL9005	€ 385/juego HOA371
		EARTH RGB 88 88 84	€ 385/juego HOA372
		BEACH BEIGE RAL1019	€ 385/juego HOA551
		OFF WHITE RAL9002	€ 385/juego HOA550
		VERDIGRIS RGB 133 147 142	€ 385/juego HOA373
		REED GREEN RAL6013	€ 385/juego HOA374
		COPPER BROWN RAL8004	€ 385/juego HOA552
		COLOR A PEDIDO Sólo colores RAL Tarifa de creación 300 € (sin IVA)	€ 405/juego HOA376

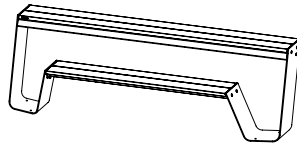
APLICACIONES DEL HOPPER BENCH

¿Dónde colocar el Hopper bench?


Contra una pared o balaustrada



Independiente, siempre anclado al suelo



Independiente con soportes estabilizadores



Hopper combo 180

© design by Dirk Wynants

El Hopper combo junta lo mejor de dos mundos: un banco por un lado y sillas por el otro. Toma varias Captain's Chairs para dar un plus de comodidad. Los bancos acoplados te permiten deslizarte desde los laterales sin tener que levantar las piernas. El lado abierto ofrece flexibilidad y permite colocar sillas de ruedas o asientos infantiles en cualquier momento.



Compruebe disponibilidad
www.extremis.com/portal



Acceso para silla de ruedas
→ p179













Opciones eléctricas
→ p68



Cojines → p62
Respaldo → p64

PIES ESTÁNDAR

Dimensiones exteriores (l x an x al): 178 x 123 x 74 cm - 4 personas | Caben 2 Captain's Chairs
Patatas de aluminio termolacado estructurado en polvo | Hellwood = 100% PEFC
Soportado por un cuadro de acero galvanizado

		 HELLWOOD <i>Tratada térmicamente tablero y banco</i>	 IROKO <i>Madera dura tropical tablero y banco</i>
	BLACK RAL9005	€ 4550 HOW129	€ 4640 HOW157
	EARTH RGB 88 88 84	€ 4550 HOW131	€ 4640 HOW159
	BEACH BEIGE RAL1019	€ 4550 HOW581	€ 4640 HOW578
	OFF WHITE RAL9002	€ 4550 HOW580	€ 4640 HOW577
	VERDIGRIS RGB 133 147 142	€ 4550 HOW134	€ 4640 HOW162
	REED GREEN RAL6013	€ 4550 HOW133	€ 4640 HOW161
	COPPER BROWN RAL8004	€ 4550 HOW582	€ 4640 HOW579
	COLOR A PEDIDO Sólo colores RAL Tarifa de creación 300 € (sin IVA)	€ 4660 HOW135	€ 4750 HOW163



Productos relacionados

Captain's Chairs



→ p36

Sensu



→ p120

Hopper combo 240

© design by Dirk Wynants



El Hopper combo junta lo mejor de dos mundos: un banco por un lado y sillas por el otro. Toma varias Captain's Chairs para dar un plus de comodidad. Los bancos acoplados te permiten deslizarte desde los laterales sin tener que levantar las piernas. El lado abierto ofrece flexibilidad y permite colocar sillas de ruedas o asientos infantiles en cualquier momento. Si prefieres una mesa de un solo material, puedes optar por una Hopper AA, nuestra versión 100 % de aluminio.



Compruebe disponibilidad
www.extremis.com/portal



Acceso para silla de ruedas
→ p179



Opciones eléctricas
→ p68














Cojines → p62
Respaldo → p65

PIES ESTÁNDAR

Dimensiones exteriores (l x an x al): 238 x 123 x 74 cm - 6 personas | Caben 3 Captain's Chairs

Patas de aluminio termolacado estructurado en polvo | Hellwood = 100% PEFC

El Hopper combo en madera siempre tienen un cuadro de acero galvanizado

		 AA <i>All aluminium tablero y banco</i>	 HELLWOOD <i>Tratada térmicamente tablero y banco</i>	 IROKO <i>Madera dura tropical tablero y banco</i>
	BLACK RAL9005	€ 5250 HOA356	€ 5250 HOW136	€ 5370 HOW164
	EARTH RGB 88 88 84	€ 5250 HOA357	€ 5250 HOW138	€ 5370 HOW166
	BEACH BEIGE RAL1019	€ 5250 HOA568	€ 5250 HOW587	€ 5370 HOW584
	OFF WHITE RAL9002	€ 5250 HOA567	€ 5250 HOW586	€ 5370 HOW583
	VERDIGRIS RGB 133 147 142	€ 5250 HOA358	€ 5250 HOW141	€ 5370 HOW169
	REED GREEN RAL6013	€ 5250 HOA359	€ 5250 HOW140	€ 5370 HOW168
	COPPER BROWN RAL8004	€ 5250 HOA569	€ 5250 HOW588	€ 5370 HOW585
	COLOR A PEDIDO Sólo colores RAL Tarifa de creación 300 € (sin IVA)	€ 5395 HOA360	€ 5360 HOW142	€ 5480 HOW170



Productos relacionados

Captain's Chairs

→ p36



Sensu

→ p120



Hopper combo 300

© design by Dirk Wynants

El Hopper combo junta lo mejor de dos mundos: un banco por un lado y sillas por el otro. Toma varias Captain's Chairs para dar un plus de comodidad. Los bancos acoplados te permiten deslizarte desde los laterales sin tener que levantar las piernas. El lado abierto ofrece flexibilidad y permite colocar sillas de ruedas o asientos infantiles en cualquier momento. Si prefieres una mesa de un solo material, puedes optar por una Hopper AA, nuestra versión 100 % de aluminio.



Compruebe disponibilidad
www.extremis.com/portal



Acceso para silla de ruedas
→ p179



Opciones eléctricas
→ p68















Cojines → p62
Respaldo → p66

PIES ESTÁNDAR

Dimensiones exteriores (l x an x al): 298 x 123 x 74 cm - 8 personas | Caben 4 Captain's Chairs

Patas de aluminio termolacado estructurado en polvo | Hellwood = 100% PEFC

El Hopper combo en madera siempre tienen un cuadro de acero galvanizado

		 AA <i>All aluminium tablero y banco</i>	  HELLWOOD <i>Tratada térmicamente tablero y banco</i>	 IROKO <i>Madera dura tropical tablero y banco</i>
	BLACK RAL9005	€ 5990 HOA362	€ 5990 HOW143	€ 6135 HOW171
	EARTH RGB 88 88 84	€ 5990 HOA363	€ 5990 HOW145	€ 6135 HOW173
	BEACH BEIGE RAL1019	€ 5990 HOA578	€ 5990 HOW593	€ 6135 HOW590
	OFF WHITE RAL9002	€ 5990 HOA577	€ 5990 HOW592	€ 6135 HOW589
	VERDIGRIS RGB 133 147 142	€ 5990 HOA316	€ 5990 HOW148	€ 6135 HOW176
	REED GREEN RAL6013	€ 5990 HOA314	€ 5990 HOW147	€ 6135 HOW175
	COPPER BROWN RAL8004	€ 5990 HOA579	€ 5990 HOW594	€ 6135 HOW591
	COLOR A PEDIDO Sólo colores RAL Tarifa de creación 300 € (sin IVA)	€ 6285 HOA364	€ 6100 HOW149	€ 6245 HOW177



Productos relacionados

Captain's Chairs



→ p36

Sensu



→ p120

Hopper combo 360

© design by Dirk Wynants



El Hopper combo junta lo mejor de dos mundos: un banco por un lado y sillas por el otro. Toma varias Captain's Chairs para dar un plus de comodidad. Los bancos acoplados te permiten deslizarte desde los laterales sin tener que levantar las piernas. El lado abierto ofrece flexibilidad y permite colocar sillas de ruedas o asientos infantiles en cualquier momento. Si prefieres una mesa de un solo material, puedes optar por una Hopper AA, nuestra versión 100 % de aluminio.



Compruebe disponibilidad
www.extremis.com/portal



Acceso para silla de ruedas
→ p179



Opciones eléctricas
→ p68














Cojines → p62
Respaldo → p67

PIES ESTÁNDAR

Dimensiones exteriores (l x an x al): 358 x 160 x 74 cm - 10 personas | Caben 5 Captain's Chairs

Patas de aluminio termolacado estructurado en polvo | Hellwood = 100% PEFC

El Hopper combo en madera siempre tienen un cuadro de acero galvanizado

		 AA <i>All aluminium tablero y banco</i>	 HELLWOOD <i>Tratada térmicamente tablero y banco</i>	 IROKO <i>Madera dura tropical tablero y banco</i>
	BLACK RAL9005	€ 6780 HOA366	€ 6780 HOW150	€ 6960 HOW178
	EARTH RGB 88 88 84	€ 6780 HOA367	€ 6780 HOW152	€ 6960 HOW180
	BEACH BEIGE RAL1019	€ 6780 HOA592	€ 6780 HOW599	€ 6960 HOW596
	OFF WHITE RAL9002	€ 6780 HOA591	€ 6780 HOW598	€ 6960 HOW595
	VERDIGRIS RGB 133 147 142	€ 6780 HOA368	€ 6780 HOW155	€ 6960 HOW183
	REED GREEN RAL6013	€ 6780 HOA369	€ 6780 HOW154	€ 6960 HOW182
	COPPER BROWN RAL8004	€ 6780 HOA593	€ 6780 HOW600	€ 6960 HOW597
	COLOR A PEDIDO Sólo colores RAL Tarifa de creación 300 € (sin IVA)	€ 7115 HOA370	€ 6890 HOW156	€ 7070 HOW184



Productos relacionados

Captain's Chairs

→ p36



Sensu

→ p120



Hopper picnic 180

© design by Dirk Wynants

Hopper es una solución más funcional para un concepto clásico: la mesa de pícnic. Gracias a sus patas curvas, evitarás la molestia de pasar tu pierna por encima del banco al sentarte. Sus patas de aluminio o de acero combinadas con maderas duras de primera clase garantizan la perdurabilidad de los materiales y, a la vez, los bancos fijados ofrecen en todo momento una estética depurada.



Compruebe disponibilidad
www.extremis.com/portal



Opciones eléctricas
→ p68



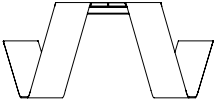












Legs options → p55
Cojines → p62
Respaldo → p64

PIES ESTÁNDAR

Dimensiones exteriores (l x an x al): 178 x 160 x 74 cm - 4 personas

Patas de aluminio termolacado estructurado en polvo o de acero galvanizado | Hellwood = 100% PEFC

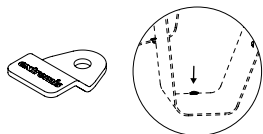
Soportado por un cuadro de acero galvanizado

	 HELLWOOD <i>Tratada térmicamente tablero y bancos</i>	 IROKO <i>Madera dura tropical tablero y bancos</i>
 ACERO GALVANIZADO Patas € 4625 HOW004	€ 4735 HOW036	
 ACERO GALVANIZADO CON AGUJEROS DE ANCLAJE 2 agujeros por pata: ø 1,2 cm € 4730 HOW005	€ 4840 HOW037	
 BLACK RAL9005 € 5200 HOW001	€ 5310 HOW033	
 EARTH RGB 88 88 84 € 5200 HOW003	€ 5310 HOW035	
 BEACH BEIGE RAL1019 € 5200 HOW605	€ 5310 HOW602	
 OFF WHITE RAL9002 € 5200 HOW604	€ 5310 HOW601	
 VERDIGRIS RGB 133 147 142 € 5200 HOW007	€ 5310 HOW039	
 REED GREEN RAL6013 € 5200 HOW006	€ 5310 HOW038	
 COPPER BROWN RAL8004 € 5200 HOW606	€ 5310 HOW603	
 COLOR A PEDIDO Sólo colores RAL Tarifa de creación 300 € (sin IVA) € 5320 HOW015	€ 5430 HOW040	

ANCLAJE AL SUELO

Material de anclaje no incluido

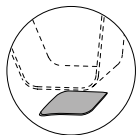
No se puede combinar con patas de acero galvanizado con orificios de anclaje



Acero inoxidable
1 juego: 4 piezas

€ 135/juego
HOP021

PROTECCIÓN DE FIELTRO PARA USO INTERIOR



Filtro gris antracita
1 juego: 4 piezas

€ 45/juego
HOP022

Hopper picnic 240

© design by Dirk Wynants

Hopper es una solución más funcional para un concepto clásico: la mesa de pícnic. Gracias a sus patas curvas, evitarás la molestia de pasar tu pierna por encima del banco al sentarte. Sus patas de aluminio o de acero combinadas con maderas duras de primera clase garantizan la perdurabilidad de los materiales y, a la vez, los bancos fijados ofrecen en todo momento una estética depurada. Si prefieres una mesa de pícnic monomaterial, te ofrecemos la Hopper AA, nuestra versión All Aluminium.



Compruebe disponibilidad
www.extremis.com/portal



Opciones eléctricas
→ p68

















Legs options → p55
Cojines → p62
Respaldo → p65

PIES ESTÁNDAR

Dimensiones exteriores (l x an x al): 238 x 160 x 74 cm - 6 personas

Patas de aluminio termolacado estructurado en polvo o de acero galvanizado | Hellwood = 100% PEFC

El Hopper picnic en madera siempre tienen un cuadro de acero galvanizado

	 AA All aluminium tablero y bancos	  HELLWOOD Tratada térmicamente tablero y bancos	 IROKO Madera dura tropical tablero y bancos
 ACERO GALVANIZADO	/	€ 5485 HOW011	€ 5625 HOW044
 ACERO GALVANIZADO CON AGUJEROS DE ANCLAJE 2 agujeros por pata: ø 1,1 cm	/	€ 5590 HOW012	€ 5730 HOW045
 BLACK RAL9005	€ 6060 HOA004	€ 6060 HOW008	€ 6200 HOW041
 EARTH RGB 88 88 84	€ 6060 HOA002	€ 6060 HOW010	€ 6200 HOW043
 BEACH BEIGE RAL1019	€ 6060 HOA597	€ 6060 HOW611	€ 6200 HOW607
 OFF WHITE RAL9002	€ 6060 HOA596	€ 6060 HOW610	€ 6200 HOW608
 VERDIGRIS RGB 133 147 142	€ 6060 HOA001	€ 6060 HOW014	€ 6200 HOW047
 REED GREEN RAL6013	€ 6060 HOA005	€ 6060 HOW013	€ 6200 HOW046
 COPPER BROWN RAL8004	€ 6060 HOA297	€ 6060 HOW612	€ 6200 HOW609
 COLOR A PEDIDO Sólo colores RAL Tarifa de creación 300 € (sin IVA)	€ 6240 HOA006	€ 6180 HOW016	€ 6320 HOW048

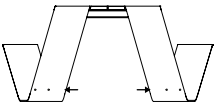













PIES CON AGUJEROS PARA SOMBRILLA

Dimensiones exteriores (l x an x al): 238 x 160 x 74 cm - 6 personas

Patas de aluminio termolacado estructurado en polvo o de acero galvanizado | Hellwood = 100% PEFC

El Hopper picnic en madera siempre tienen un cuadro de acero galvanizado

Se recomienda combinar siempre con la opción de montaje a los pies Hopper (HSH014)

	 <p>AA All aluminium tablero y bancos</p>	 <p>HELLWOOD Tratada térmicamente tablero y bancos</p>	 <p>IROKO Madera dura tropical tablero y bancos</p>
 <p>ACERO GALVANIZADO</p>	/	<p>€ 5485 HOW076</p>	<p>€ 5625 HOW108</p>
 <p>ACERO GALVANIZADO CON AGUJEROS DE ANCLAJE 2 agujeros por pata: ø 1,1 cm</p>	/	<p>€ 5730 HOW077</p>	<p>€ 5870 HOW109</p>
 <p>BLACK RAL9005</p>	<p>€ 6060 HOA022</p>	<p>€ 6060 HOW073</p>	<p>€ 6200 HOW105</p>
 <p>EARTH RGB 88 88 84</p>	<p>€ 6060 HOA020</p>	<p>€ 6060 HOW075</p>	<p>€ 6200 HOW107</p>
 <p>BEACH BEIGE RAL1019</p>	<p>€ 6060 HOA599</p>	<p>€ 6060 HOW617</p>	<p>€ 6200 HOW614</p>
 <p>OFF WHITE RAL9002</p>	<p>€ 6060 HOA598</p>	<p>€ 6060 HOW616</p>	<p>€ 6200 HOW613</p>
 <p>VERDIGRIS RGB 133 147 142</p>	<p>€ 6060 HOA019</p>	<p>€ 6060 HOW079</p>	<p>€ 6200 HOW111</p>
 <p>REED GREEN RAL6013</p>	<p>€ 6060 HOA023</p>	<p>€ 6060 HOW078</p>	<p>€ 6200 HOW110</p>
 <p>COPPER BROWN RAL8004</p>	<p>€ 6060 HOA600</p>	<p>€ 6060 HOW618</p>	<p>€ 6200 HOW615</p>
 <p>COLOR A PEDIDO Sólo colores RAL Tarifa de creación 300 € (sin IVA)</p>	<p>€ 6240 HOA024</p>	<p>€ 6180 HOW080</p>	<p>€ 6320 HOW112</p>



Productos relacionados

Hopper shade

→ p70





Hopper picnic 300


© design by Dirk Wynants


Hopper es una solución más funcional para un concepto clásico: la mesa de pícnic. Gracias a sus patas curvas, evitarás la molestia de pasar tu pierna por encima del banco al sentarte. Sus patas de aluminio o de acero combinadas con maderas duras de primera clase garantizan la perdurabilidad de los materiales y, a la vez, los bancos fijados ofrecen en todo momento una estética depurada. Si prefieres una mesa de pícnic monomaterial, te ofrecemos la Hopper AA, nuestra versión All Aluminium.



- 

Compruebe disponibilidad
www.extremis.com/porta
- 

Acceso para silla de ruedas
→ p183
- 

Opciones eléctricas
→ p68
- 

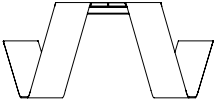













Legs options → p55
Cojines → p62
Respaldo → p66

PIES ESTÁNDAR

Dimensiones exteriores (l x an x al): 298 x 160 x 74 cm - 8 personas

Patas de aluminio termolacado estructurado en polvo o de acero galvanizado | Hellwood = 100% PEFC

El Hopper picnic en madera siempre tienen un cuadro de acero galvanizado

	 AA <i>All aluminium tablero y bancos</i>	 HELLWOOD <i>Tratada térmicamente tablero y bancos</i>	 IROKO <i>Madera dura tropical tablero y bancos</i>
	/	€ 6330 HOW020	€ 6500 HOW052
	/	€ 6435 HOW021	€ 6605 HOW053
	BLACK RAL9005	€ 6905 HOA010	€ 7075 HOW049
	EARTH RGB 88 88 84	€ 6905 HOA008	€ 7075 HOW051
	BEACH BEIGE RAL1019	€ 6905 HOA602	€ 7075 HOW564
	OFF WHITE RAL9002	€ 6905 HOA601	€ 7075 HOW619
	VERDIGRIS RGB 133 147 142	€ 6905 HOA007	€ 7075 HOW055
	REED GREEN RAL6013	€ 6905 HOA011	€ 7075 HOW054
	COPPER BROWN RAL8004	€ 6905 HOA513	€ 7075 HOW553
	COLOR A PEDIDO Sólo colores RAL Tarifa de creación 300 € (sin IVA)	€ 7240 HOA012	€ 7195 HOW056

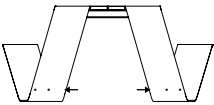













PIES CON AGUJEROS PARA SOMBRILLA

Dimensiones exteriores (l x an x al): 298 x 160 x 74 cm - 8 personas

Patas de aluminio termolacado estructurado en polvo o de acero galvanizado | Hellwood = 100% PEFC

El Hopper picnic en madera siempre tienen un cuadro de acero galvanizado

Se recomienda combinar siempre con la opción de montaje a los pies Hopper (HSH014)

	 <p>AA All aluminium tablero y bancos</p>	 <p>HELLWOOD Tratada térmicamente tablero y bancos</p>	 <p>IROKO Madera dura tropical tablero y bancos</p>
 <p>ACERO GALVANIZADO</p>	/	<p>€ 6330 HOW084</p>	<p>€ 6500 HOW116</p>
 <p>ACERO GALVANIZADO CON AGUJEROS DE ANCLAJE 2 agujeros por pata: ø 1,1 cm</p>	/	<p>€ 6575 HOW085</p>	<p>€ 6745 HOW117</p>
 <p>BLACK RAL9005</p>	<p>€ 6905 HOA028</p>	<p>€ 6905 HOW081</p>	<p>€ 7075 HOW113</p>
 <p>EARTH RGB 88 88 84</p>	<p>€ 6905 HOA026</p>	<p>€ 6905 HOW083</p>	<p>€ 7075 HOW115</p>
 <p>BEACH BEIGE RAL1019</p>	<p>€ 6905 HOA606</p>	<p>€ 6905 HOW627</p>	<p>€ 7075 HOW624</p>
 <p>OFF WHITE RAL9002</p>	<p>€ 6905 HOA605</p>	<p>€ 6905 HOW626</p>	<p>€ 7075 HOW623</p>
 <p>VERDIGRIS RGB 133 147 142</p>	<p>€ 6905 HOA025</p>	<p>€ 6905 HOW087</p>	<p>€ 7075 HOW119</p>
 <p>REED GREEN RAL6013</p>	<p>€ 6905 HOA029</p>	<p>€ 6905 HOW086</p>	<p>€ 7075 HOW118</p>
 <p>COPPER BROWN RAL8004</p>	<p>€ 6905 HOA607</p>	<p>€ 6905 HOW628</p>	<p>€ 7075 HOW625</p>
 <p>COLOR A PEDIDO Sólo colores RAL Tarifa de creación 300 € (sin IVA)</p>	<p>€ 7240 HOA030</p>	<p>€ 7025 HOW088</p>	<p>€ 7195 HOW120</p>



Productos relacionados

Hopper shade

→ p70







Hopper picnic 360

© design by Dirk Wynants

Hopper es una solución más funcional para un concepto clásico: la mesa de pícnic. Gracias a sus patas curvas, evitarás la molestia de pasar tu pierna por encima del banco al sentarte. Sus patas de aluminio o de acero combinadas con maderas duras de primera clase garantizan la perdurabilidad de los materiales y, a la vez, los bancos fijados ofrecen en todo momento una estética depurada. Si prefieres una mesa de pícnic monomaterial, te ofrecemos la Hopper AA, nuestra versión All Aluminium.



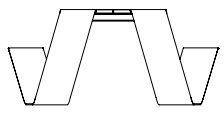













-  Compruebe disponibilidad
www.extremis.com/porta
-  Acceso para silla de ruedas
 → p183
-  Opciones eléctricas
 → p68
-  Legs options → p55
 Cojines → p62
 Respaldo → p67

PIES ESTÁNDAR

Dimensiones exteriores (l x an x al): 358 x 160 x 74 cm - 10 personas

Patas de aluminio termolacado estructurado en polvo o de acero galvanizado | Hellwood = 100% PEFC

El Hopper picnic en madera siempre tienen un cuadro de acero galvanizado

	 AA <i>All aluminium tablero y bancos</i>	 HELLWOOD <i>Tratada térmicamente tablero y bancos</i>	 IROKO <i>Madera dura tropical tablero y bancos</i>
	ACERO GALVANIZADO /	€ 7330 HOW028	€ 7550 HOW060
	ACERO GALVANIZADO CON AGUJEROS DE ANCLAJE 2 agujeros por pata: ø 1,1 cm	€ 7435 HOW029	€ 7655 HOW061
	BLACK RAL9005	€ 7905 HOA016	€ 8125 HOW057
	EARTH RGB 88 88 84	€ 7905 HOA014	€ 8125 HOW059
	BEACH BEIGE RAL1019	€ 7905 HOA609	€ 8125 HOW630
	OFF WHITE RAL9002	€ 7905 HOA608	€ 8125 HOW629
	VERDIGRIS RGB 133 147 142	€ 7905 HOA013	€ 8125 HOW063
	REED GREEN RAL6013	€ 7905 HOA017	€ 8125 HOW062
	COPPER BROWN RAL8004	€ 7905 HOA610	€ 8125 HOW631
	COLOR A PEDIDO Sólo colores RAL Tarifa de creación 300 € (sin IVA)	€ 8295 HOA018	€ 8245 HOW064

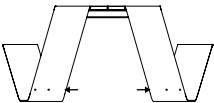













PIES CON AGUJEROS PARA SOMBRILLA

Dimensiones exteriores (l x an x al): 358 x 160 x 74 cm - 10 personas

Patas de aluminio termolacado estructurado en polvo o de acero galvanizado | Hellwood = 100% PEFC

El Hopper picnic en madera siempre tienen un cuadro de acero galvanizado

Se recomienda combinar siempre con la opción de montaje a los pies Hopper (HSH014)

	 AA <i>All aluminium tablero y bancos</i>	 HELLWOOD <i>Tratada térmicamente tablero y bancos</i>	 IROKO <i>Madera dura tropical tablero y bancos</i>
 ACERO GALVANIZADO	/	€ 7330 HOW092	€ 7550 HOW124
 ACERO GALVANIZADO CON AGUJEROS DE ANCLAJE 2 agujeros por pata: ø 1,1 cm	/	€ 7575 HOW093	€ 7795 HOW125
 BLACK RAL9005	€ 7905 HOA034	€ 7905 HOW089	€ 8125 HOW121
 EARTH RGB 88 88 84	€ 7905 HOA032	€ 7905 HOW091	€ 8125 HOW123
 BEACH BEIGE RAL1019	€ 7905 HOA614	€ 7905 HOW639	€ 8125 HOW636
 OFF WHITE RAL9002	€ 7905 HOA613	€ 7905 HOW638	€ 8125 HOW635
 VERDIGRIS RGB 133 147 142	€ 7905 HOA031	€ 7905 HOW095	€ 8125 HOW127
 REED GREEN RAL6013	€ 7905 HOA035	€ 7905 HOW094	€ 8125 HOW126
 COPPER BROWN RAL8004	€ 7905 HOA615	€ 7905 HOW640	€ 8125 HOW637
 COLOR A PEDIDO Sólo colores RAL Tarifa de creación 300 € (sin IVA)	€ 8295 HOA036	€ 8025 HOW096	€ 8245 HOW128



Productos relacionados

Hopper shade

→ p70












COJINES

Dimensiones exteriores (l x an x gr) - 1 pieza

Necesita 1 pieza para cada banco

Guarde los cojines dentro cuando no se usen

	180 <i>Para Hopper 180</i> <i>97 x 27 x 3 cm</i>	240 <i>Para Hopper 240</i> <i>157 x 27 x 3 cm</i>	300 <i>Para Hopper 300</i> <i>217 x 27 x 3 cm</i>	360 <i>Para Hopper 360</i> <i>277 x 27 x 3 cm</i>	
	GREY CHINÉ Sunbrella® Natté HOP942	€ 285 HOP942	€ 345 HOP943	€ 460 HOP658	€ 570 HOP944
	DARK TAUPE Sunbrella® Natté HOP945	€ 285 HOP945	€ 345 HOP758	€ 460 HOP643	€ 570 HOP657
	COCONUT Sunbrella® Savane HOP970	€ 285 HOP970	€ 345 HOP974	€ 460 HOP941	€ 570 HOP935
	MARBLE Sunbrella® Lopi HOP946	€ 325 HOP946	€ 440 HOP928	€ 565 HOP947	€ 670 HOP948
	CHARCOAL Sunbrella® Lopi HOP949	€ 325 HOP949	€ 440 HOP950	€ 565 HOP951	€ 670 HOP952
	LEAF GREEN Sunbrella® Heritage HOP953	€ 285 HOP953	€ 345 HOP954	€ 460 HOP955	€ 570 HOP956









COJINES

Dimensiones exteriores (l x an x gr) - 1 pieza

Necesita 1 pieza para cada banco

Guarde los cojines dentro cuando no se usen













	180 <i>Para Hopper 180</i> <i>97 x 27 x 3 cm</i>	240 <i>Para Hopper 240</i> <i>157 x 27 x 3 cm</i>	300 <i>Para Hopper 300</i> <i>217 x 27 x 3 cm</i>	360 <i>Para Hopper 360</i> <i>277 x 27 x 3 cm</i>	
	RUST Sunbrella® Heritage	€ 285 HOP957	€ 345 HOP958	€ 460 HOP959	€ 570 HOP960
	BISCUIT Sunbrella® Lopi	€ 325 HOP939	€ 440 HOP938	€ 565 HOP937	€ 670 HOP936
	COLOR A PEDIDO 1 Sólo para las Sunbrella Natté, Solids, Savane & Heritage	€ 310 HOP961	€ 370 HOP964	€ 485 HOP967	€ 595 HOP971
	COLOR A PEDIDO 2 Sólo para las Sunbrella Chartres	€ 330 HOP962	€ 415 HOP965	€ 540 HOP968	€ 645 HOP972
	COLOR A PEDIDO 3 Sólo para las Sunbrella Lopi, Domino & Zori	€ 350 HOP963	€ 465 HOP966	€ 590 HOP969	€ 695 HOP973



RESPALDO PARA HOPPER 180

105 cm - 1 pieza

Soportes del respaldo de aluminio termolacado estructurado en polvo o de acero galvanizado | Hellwood = 100% PEFC

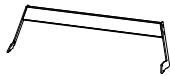












	 HELLWOOD <i>Tratada térmicamente</i> <i>Respaldo</i>	 IROKO <i>Madera dura tropical</i> <i>Respaldo</i>
 ACERO ZINCATO	€ 505 HOW431	€ 525 HOW424
 BLACK RAL9005	€ 595 HOW432	€ 615 HOW425
 EARTH RGB 88 88 84	€ 595 HOW433	€ 615 HOW426
 BEACH BEIGE RAL1019	€ 595 HOW654	€ 615 HOW651
 OFF WHITE RAL9002	€ 595 HOW653	€ 615 HOW650
 VERDIGRIS RGB 133 147 142	€ 595 HOW435	€ 615 HOW428
 REED GREEN RAL6013	€ 595 HOW436	€ 615 HOW429
 COPPER BROWN RAL8004	€ 595 HOW655	€ 615 HOW652
 COLOR A PEDIDO Sólo colores RAL Tarifa de creación 300 € (sin IVA)	€ 620 HOW437	€ 640 HOW430



RESPALDO PARA HOPPER 240

165 cm - 1 pieza

Soportes del respaldo de aluminio termolacado estructurado en polvo o de acero galvanizado | Hellwood = 100% PEFC

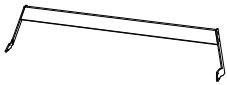













	 <p>AA <i>All aluminium Respaldo</i></p>	 <p>HELLWOOD <i>Tratada térmicamente Respaldo</i></p>	 <p>IROKO <i>Madera dura tropical Respaldo</i></p>
 <p>ACERO ZINCATO</p>	/	<p>€ 535 HOW445</p>	<p>€ 560 HOW438</p>
 <p>BLACK RAL9005</p>	<p>€ 625 HOA318</p>	<p>€ 625 HOW446</p>	<p>€ 650 HOW439</p>
 <p>EARTH RGB 88 88 84</p>	<p>€ 625 HOA319</p>	<p>€ 625 HOW447</p>	<p>€ 650 HOW440</p>
 <p>BEACH BEIGE RAL1019</p>	<p>€ 625 HOA617</p>	<p>€ 625 HOW660</p>	<p>€ 650 HOW657</p>
 <p>OFF WHITE RAL9002</p>	<p>€ 625 HOA616</p>	<p>€ 625 HOW659</p>	<p>€ 650 HOW656</p>
 <p>VERDIGRIS RGB 133 147 142</p>	<p>€ 625 HOA320</p>	<p>€ 625 HOW449</p>	<p>€ 650 HOW442</p>
 <p>REED GREEN RAL6013</p>	<p>€ 625 HOA321</p>	<p>€ 625 HOW450</p>	<p>€ 650 HOW443</p>
 <p>COPPER BROWN RAL8004</p>	<p>€ 625 HOA618</p>	<p>€ 625 HOW661</p>	<p>€ 650 HOW658</p>
 <p>COLOR A PEDIDO Sólo colores RAL Tarifa de creación 300 € (sin IVA)</p>	<p>€ 655 HOA323</p>	<p>€ 650 HOW451</p>	<p>€ 675 HOW444</p>



RESPALDO PARA HOPPER 300

225 cm - 1 pieza

Soportes del respaldo de aluminio termolacado estructurado en polvo o de acero galvanizado | Hellwood = 100% PEFC

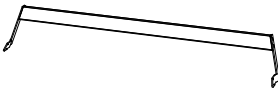












	 <p>AA <i>All aluminium</i> <i>Respaldo</i></p>	  <p>HELLWOOD <i>Tratada térmicamente</i> <i>Respaldo</i></p>	 <p>IROKO <i>Madera dura tropical</i> <i>Respaldo</i></p>
 <p>ACERO ZINCATO</p>	/	<p>€ 600 HOW459</p>	<p>€ 625 HOW452</p>
 <p>BLACK RAL9005</p>	<p>€ 690 HOA325</p>	<p>€ 690 HOW460</p>	<p>€ 715 HOW453</p>
 <p>EARTH RGB 88 88 84</p>	<p>€ 690 HOA326</p>	<p>€ 690 HOW461</p>	<p>€ 715 HOW454</p>
 <p>BEACH BEIGE RAL1019</p>	<p>€ 690 HOA620</p>	<p>€ 690 HOW672</p>	<p>€ 715 HOW669</p>
 <p>OFF WHITE RAL9002</p>	<p>€ 690 HOA619</p>	<p>€ 690 HOW671</p>	<p>€ 715 HOW668</p>
 <p>VERDIGRIS RGB 133 147 142</p>	<p>€ 690 HOA327</p>	<p>€ 690 HOW480</p>	<p>€ 715 HOW456</p>
 <p>REED GREEN RAL6013</p>	<p>€ 690 HOA328</p>	<p>€ 690 HOW463</p>	<p>€ 715 HOW457</p>
 <p>COPPER BROWN RAL8004</p>	<p>€ 690 HOA621</p>	<p>€ 690 HOW673</p>	<p>€ 715 HOW670</p>
 <p>COLOR A PEDIDO Sólo colores RAL Tarifa de creación 300 € (sin IVA)</p>	<p>€ 725 HOA330</p>	<p>€ 715 HOW464</p>	<p>€ 740 HOW458</p>



RESPALDO PARA HOPPER 360

285 cm - 1 pieza

Soportes del respaldo de aluminio termolacado estructurado en polvo o de acero galvanizado | Hellwood = 100% PEFC

	 <p>AA All aluminium Respaldo</p>	 <p>HELLWOOD Tratada térmicamente Respaldo</p>	 <p>IROKO Madera dura tropical Respaldo</p>
 <p>ACERO ZINCATO</p>	/	<p>€ 770 HOW472</p>	<p>€ 820 HOW465</p>
 <p>BLACK RAL9005</p>	<p>€ 860 HOA331</p>	<p>€ 860 HOW473</p>	<p>€ 910 HOW466</p>
 <p>EARTH RGB 88 88 84</p>	<p>€ 860 HOA332</p>	<p>€ 860 HOW474</p>	<p>€ 910 HOW467</p>
 <p>BEACH BEIGE RAL1019</p>	<p>€ 860 HOA623</p>	<p>€ 860 HOW666</p>	<p>€ 910 HOW663</p>
 <p>OFF WHITE RAL9002</p>	<p>€ 860 HOA622</p>	<p>€ 860 HOW665</p>	<p>€ 910 HOW662</p>
 <p>VERDIGRIS RGB 133 147 142</p>	<p>€ 860 HOA333</p>	<p>€ 860 HOW481</p>	<p>€ 910 HOW469</p>
 <p>REED GREEN RAL6013</p>	<p>€ 860 HOA334</p>	<p>€ 860 HOW476</p>	<p>€ 910 HOW470</p>
 <p>COPPER BROWN RAL8004</p>	<p>€ 860 HOA624</p>	<p>€ 860 HOW667</p>	<p>€ 910 HOW664</p>
 <p>COLOR A PEDIDO Sólo colores RAL Tarifa de creación 300 € (sin IVA)</p>	<p>€ 905 HOA336</p>	<p>€ 885 HOW477</p>	<p>€ 935 HOW471</p>

ALIMENTACIÓN SIN CABLES (INTERIOR Y EXTERIOR)

Dimensiones exteriores (ø): 8 cm

Cargador inalámbrico en la parte superior, compatible con todos los dispositivos con sistema de carga sin cables

Cuenta con un sistema de carga rápida | Una batería incluida



2 x USB en el portabaterías
Batería de 55 Wh – Antena de 5 W
IP65 y a prueba de golpes

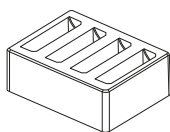
€ 395
ELE001

BANDEJA DE CARGA PARA UNA ALIMENTACIÓN SIN CABLES

Dimensiones exteriores (l x an x gr): 24 x 8 x 9 cm

Carga hasta cuatro estaciones simultáneamente en 7 horas | 4 ranuras de carga

Incluye una llave magnética para retirar la estación de su soporte



Para Europa

€ 280
ELE002

Para Reino Unido

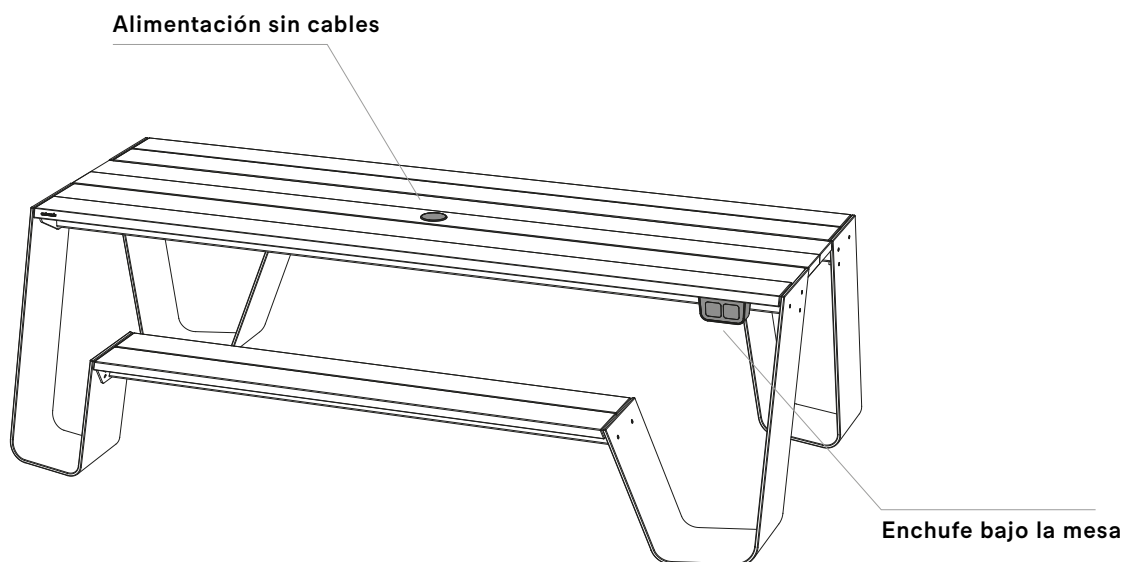
€ 280
ELE003

Para Estados Unidos

€ 280
ELE004

HOPPER

Con opciones de alimentación



¿CUÁL ES EL CÓDIGO DE PRODUCTO PARA MI MÓDULO DE ALIMENTACIÓN?

Completa los puntos con el código de color correcto mencionado más abajo

			
SHUKO <i>Europa tipo F</i>	ESTADOS UNIDOS <i>Tipo B</i>	REINO UNIDO <i>Tipo G</i>	SUIZA <i>Tipo J</i>
.....SOUSUKCH

ENCHUFE BAJO LA MESA (SOLO PARA USO INTERIOR)

Dimensiones exteriores (l x an x gr): 14 x 8 x 8 cm

Atención, no se proporciona enchufe con el cable de 3 metros por la gran variedad de tipos de enchufes y tomas que hay en todo el mundo

Para colocar bajo el tablero

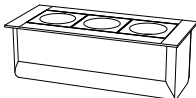


			
		WHITE	BLACK
	2 TOMAS	€ 130 ELE007...	€ 130 ELE009...
	TOMA + USB USB & USB-C	€ 240 ELE006...	€ 240 ELE008...

ENCHUFE REDONDO EN LA MESA (SOLO PARA USO INTERIOR)

Dimensiones exteriores (l x an): 19 x 8 cm

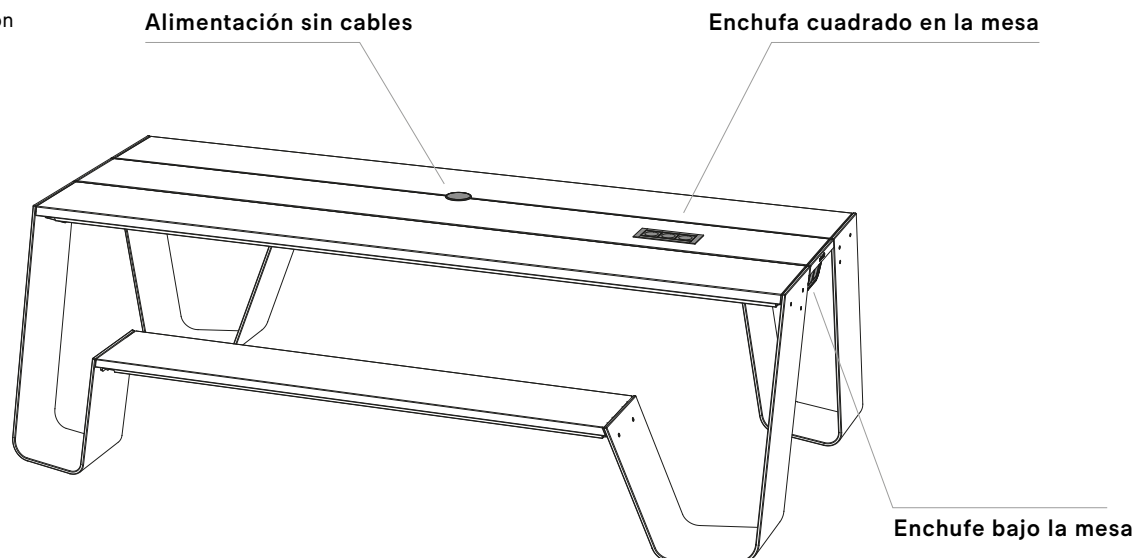
Atención, no se proporciona enchufe con el cable de 3 metros por la gran variedad de tipos de enchufes y tomas que hay en todo el mundo

Recorte en el tablero de la mesa incluido

		3 TOMAS Black	€ 310 ELE010...
		2 TOMAS + USB Black USB & USB-C	€ 420 ELE011...

HOPPER AA

Con opciones de alimentación



Hopper shade

© design by Dirk Wynants

En las posiciones abierta y cerrada, la sombrilla Hopper se hace eco de las líneas de diseño de la gama Hopper. Se abre y se cierra sin esfuerzo gracias a un mecanismo interno de muelles que no ocupa más espacio adicional junto a la mesa. La cubierta plegable crea una amplia sombra para todos de un modo sencillo y estéticamente atractivo.








Compruebe disponibilidad
www.extremis.com/portal

Dimensiones exteriores (l x an x al)

Tejido de poliéster de alta tecnología + tubos de acero inoxidable AISI 316

Combinar siempre con una de las opciones de ensamblaje de la siguiente página

Funda incluida

		 WHITE <i>Tejido</i>	 GREY TAUPE <i>Tejido</i>
	<p>240 241 x 268 x 211 cm</p>	<p>€ 3980 HSH007</p>	<p>€ 3980 HSH008</p>
	<p>300 301 x 268 x 211 cm</p>	<p>€ 4170 HSH009</p>	<p>€ 4170 HSH010</p>
	<p>360 361 x 268 x 211 cm</p>	<p>€ 4515 HSH011</p>	<p>€ 4515 HSH012</p>



Productos relacionados

Hopper
picnic

→ p54



Hopper
picnic AA

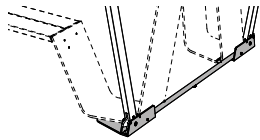
→ p56



MONTAJE BAJO HOPPER PICNIC

(fig 1)

Necesita 1 juego para cada sombra Hopper shade



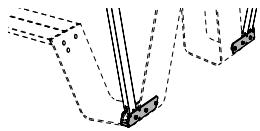
Solo se puede combinar con la mesa de Hopper picnic
240/300/360
No puedo combinarse con patas d acero galvanizado con
agujeros de anclaje

€ 1240/juego
HSH013

MONTAJE A LOS PIES DE HOPPER

(fig 2)

Necesita 1 juego para cada sombra Hopper shade



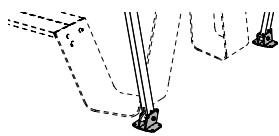
Fijado a los pies Hopper picnic (con agujeros)
Solo se puede combinar con la mesa de Hopper picnic
240/300/360
No es posible añadirlo después

€ 790/juego
HSH014

ANCLAJE AL SUELO

(fig 3)

Necesita 1 juego para cada sombra Hopper shade



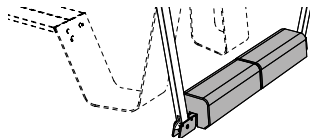
A combinar con cualquier mesa
Material de anclaje no incluido

€ 580/juego
HSH015

BASE DE HORMIGÓN

(fig 4)

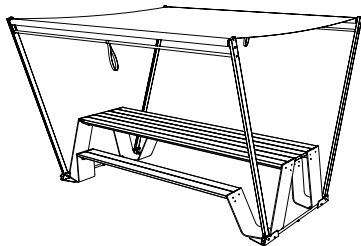
Necesita 1 juego para cada sombra Hopper shade



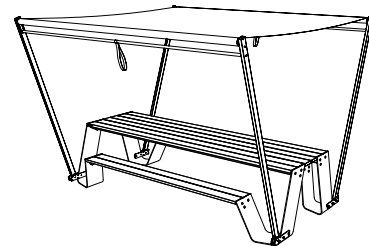
A combinar con cualquier mesa
Para el Hopper elija un tamaño inferior (de lo contrario
la mesa no encaja)

€ 1215/juego
HSH016

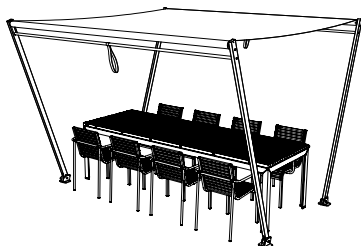
(fig. 1)



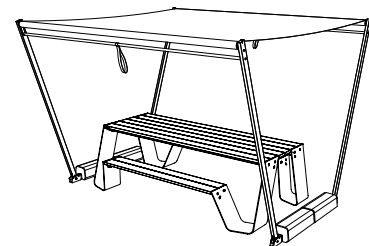
(fig. 2)



(fig. 3)



(fig. 4)



Inumbra es un sombrilla único gracias a su estética sencilla. Sus piezas mecánicas se ubican en la parte superior, por lo que la cubierta es plana y recoge menos viento que las típicas formas convexas. Las pruebas en el túnel de viento han demostrado que la sombrilla fijada al suelo soporta vientos de hasta velocidad 8 en la escala de Beaufort (74 km/h). Aun así, recomendamos encarecidamente cerrar el parasol antes (a partir de la velocidad 6 en la escala de Beaufort o 49 km/h). Al usarlo con la mesa de picnic Gargantua o Pantagruel, el poste la sombrilla se sujeta al tablero. Así nos queda un espacio limpio y práctico, sin perder espacio para las piernas bajo la mesa.



Compruebe disponibilidad
www.extremis.com/portal









ø63,5 mm

INUMBRA MEDIUM

Dimensiones exteriores (ø): 350 cm

Tejido de poliéster de alta tecnología + Tubo de acero inoxidable termolacado estructurado en polvo o de acero inoxidable

Funda incluida




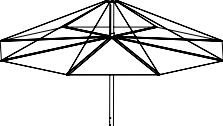


				
		WHITE <i>Tejido</i>	TAUPE <i>Tejido</i>	BLACK <i>Tejido</i>
		ACERO INOXIDABLE	€ 3890 INU001	€ 3890 INU002
		BLACK RAL9005	/	€ 4185 INU268

INUMBRA LARGE

Dimensiones exteriores (ø): 400 cm

Tejido de poliéster de alta tecnología + Tubo de acero inoxidable termolacado estructurado en polvo o de acero inoxidable

Funda incluida

				
		WHITE <i>Tejido</i>	TAUPE <i>Tejido</i>	BLACK <i>Tejido</i>
		ACERO INOXIDABLE	€ 4145 INU004	€ 4145 INU005
		BLACK RAL9005	/	€ 4450 INU265



Productos relacionados

Gargantua



→ p42

Pantagruel picnic



→ p108

Pantagruel table



→ p112

Pantagruel high table



→ p114

PIEZA DE CONEXIÓN



Acero inoxidable
Se puede combinar con Gargantua o con Pantagruel

€ 240
INU007

ANCLAJE AL SUELO

Dimensiones exteriores (ø x al)

Base del parasol de acero inoxidable termolacado estructurado en polvo o de acero inoxidable

Material de anclaje no incluido

			BAJO <i>Base parasol</i> 25 x 60 cm	ALTO <i>Base parasol</i> 25 x 70 cm
		ACERO INOXIDABLE	€ 665 INU009	€ 690 INU010
		BLACK RAL9005	€ 725 INU280	€ 755 INU285

BASE DE HORMIGÓN

Dimensiones exteriores (l x an x al)

Se incluye base del parasol de acero inoxidable termolacado estructurado en polvo o de acero inoxidable

			BAJO <i>Base parasol</i> 125 kg - 76 x 76 x 71 cm	ALTO <i>Base parasol</i> 126 kg - 76 x 76 x 81 cm
		ACERO INOXIDABLE	€ 1085 INU011	€ 1110 INU012
		BLACK RAL9005	€ 1145 INU288	€ 1175 INU290

BASE DE HORMIGÓN SOBRE RUEDAS

Dimensiones exteriores (l x an x al): 82 x 82 x 78 cm - 140 kg

Se incluye base del parasol de acero inoxidable termolacado estructurado en polvo o de acero inoxidable

		ACERO INOXIDABLE	€ 1710 INU013
		BLACK RAL9005	€ 1770 INU292

Inumbrina

© design by Dirk Wynants

La principal diferencia entre Inumbra e Inumbrina es su forma de uso. Polea y cuerda que permite abrir y cerrar el parasol de una manera realmente sencilla y rápida. Si bien el parasol soporta hasta vientos de fuerza 8 en la escala Beaufort, lo recomendable sería cerrarlo antes (a partir de vientos de velocidad 6 como norma general).



Compruebe disponibilidad
www.extremis.com/portal





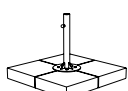
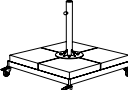
ø48 mm (large)
ø35 mm (medium)

INUMBRINA LARGE

Tejido de poliéster de alta tecnología + Tubo de acero inoxidable | Funda incluida

		 WHITE <i>Tejido</i>	 TAUPE <i>Tejido</i>	 BLACK <i>Tejido</i>
	LARGE ø 380 cm	€ 2880 INI001	€ 2880 INI002	€ 2880 INI003

OPCIONES DE FIJACIÓN PARA INUMBRINA LARGE

	PIEZA DE CONEXIÓN Acero inoxidable Se puede combinar con Gargantua o con Pantagruel	€ 185 INI010
	ANCLAJE AL SUELO Base parasol en acero inoxidable Material de anclaje no incluido	€ 425 INI011
	BASE DE HORMIGÓN Incluye base parasol en acero inoxidable 125 kg - 76 x 76 x 60 cm	€ 845 INI012
	BASE DE HORMIGÓN SOBRE RUEDAS Incluye base parasol en acero inoxidable 140 kg - 82 x 82 x 68 cm	€ 1470 INI013



Productos relacionados

Gargantua

→ p42



Pantagruel
picnic

→ p108



Pantagruel
table

→ p112







INUMBRINA MEDIUM

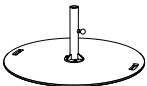

Tejido de poliéster de alta tecnología + Tubo de acero inoxidable | Funda incluida



		 WHITE <i>Tejido</i>	 TAUPE <i>Tejido</i>	 BLACK <i>Tejido</i>
	MEDIUM ø320 cm	€ 2410 INI007	€ 2410 INI008	€ 2410 INI009

OPCIONES DE FIJACIÓN PARA INUMBRINA MEDIUM

	PIEZA DE CONEXIÓN Acero galvanizado Se puede combinar con Anker	€ 115 ANK331
---	--	------------------------

	ANCLAJE AL SUELO Base parasol en acero inoxidable Material de anclaje no incluido	€ 310 INI014
---	--	------------------------

 	BASE PARA PARASOL ESTÁNDAR Base parasol en acero inoxidable & 1 placa de base de acero galvanizado 27 kg - ø 73 x 29 cm	€ 625 INI222
---	---	------------------------

 	BASE PARA PARASOL EXTRAFUERTE Base parasol en acero inoxidable & 2 placas de base de acero galvanizado 52 kg - ø 73 x 30 cm	€ 940 INI237
---	---	------------------------



Productos relacionados

Anker
(medium)

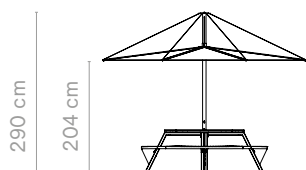
→ p28



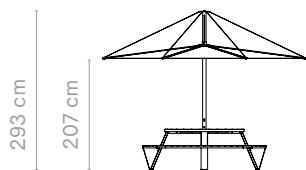
COMBINACIONES INUMBRA

Gargantua - Pantagruel - ser único

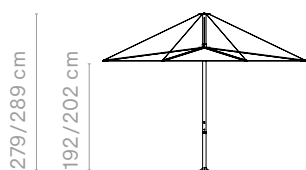
Inumbra large +
pieza de conexión & Gargantua



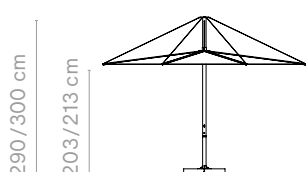
Inumbra large +
pieza de conexión & Pantagruel picnic



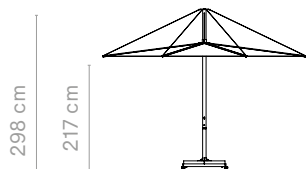
Inumbra large +
base para parasol anclaje al suelo 60/70



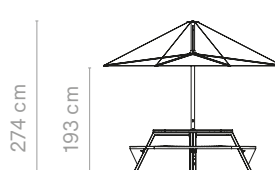
Inumbra large +
base de hormigón 71/81



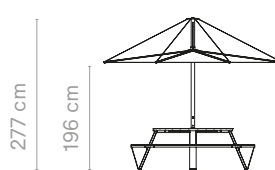
Inumbra large +
base de hormigón sobre ruedas



Inumbra medium +
pieza de conexión & Gargantua



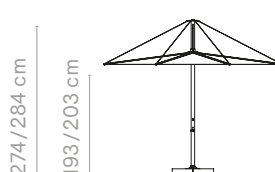
Inumbra medium +
pieza de conexión & Pantagruel picnic



Inumbra medium +
base para parasol anclaje al suelo 60/70



Inumbra medium +
base de hormigón 71/81



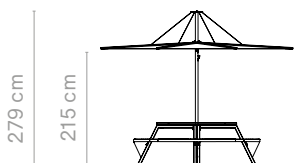
Inumbra medium +
base de hormigón sobre ruedas



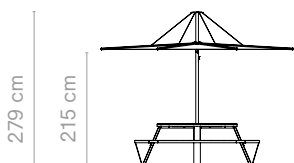
COMBINACIONES INUMBRINA

Gargantua - Pantagruel - Anker - ser único

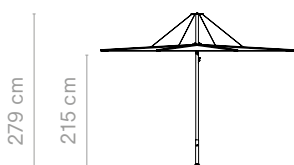
Inumbrina large +
pieza de conexión & Gargantua



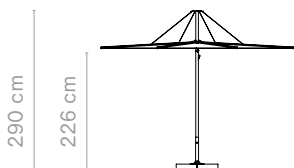
Inumbrina large +
pieza de conexión & Pantagruel picnic



Inumbrina large +
base para parasol anclaje al suelo



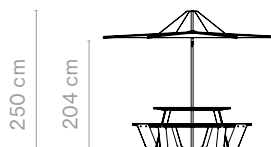
Inumbrina large +
base de hormigón



Inumbrina large +
base de hormigón sobre ruedas



Inumbrina medium +
Anker



Inumbrina medium +
base para parasol anclaje al suelo



Inumbrina medium +
base parasol ligera / extrafuerte



Esta combinación de mesa-asiento-cama aprovecha al máximo el espacio disponible con distintas funcionalidades como sofá, espacio de reunión, mesa y cama. Convierte el sofá Kosmos en una cama poniendo la mesa ajustable en su posición más baja y añadiendo una almohadilla.

Combine una base + cojines para componer su modelo Kosmos preferido. Añade un cojín lumbar y decorativo para una mayor comodidad.








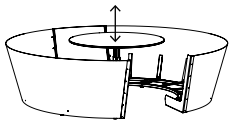
Compruebe disponibilidad
www.extremis.com/portal

BASE PARA 8 ASIENTOS BAJOS | SIN AGUJEROS PARA SOMBRILLA

Dimensiones exteriores (ø x al): 260 x 73 cm

No puede combinarse con Kosmos shade

Armazón de aluminio termolacado estructurado en polvo a juego con el color del tablero | Cojines no incluidos
(Color a pedido - Tarifa de creación 300 € (sin IVA))





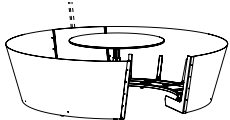
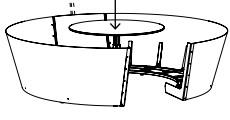
	 BLACK RAL9005	 EARTH RGB 88 88 84	 OFF WHITE RAL9002	 A PEDIDO Colores RAL
	ARMAZÓN + MESA FIJA € 7585 KOS604	€ 7585 KOS605	€ 7585 KOS805	€ 7965 KOS008
	ARMAZÓN + MESA AJUSTABLE € 8105 KOS422	€ 8105 KOS609	€ 8105 KOS808	€ 8510 KOS006

BASE PARA 8 ASIENTOS BAJOS | SOMBRILLA PREPARADA, CON AGUJEROS

Dimensiones exteriores (ø x al): 260 x 73 cm

La parte trasera de la carcasa tiene una abertura que encaja con el parasol Kosmos

Armazón de aluminio termolacado estructurado en polvo a juego con el color del tablero | Cojines no incluidos
(Color a pedido - Tarifa de creación 300 € (sin IVA))

	 BLACK RAL9005	 EARTH RGB 88 88 84	 OFF WHITE RAL9002	 A PEDIDO Colores RAL
	ARMAZÓN + MESA FIJA € 7550 KOS606	€ 7550 KOS607	€ 7550 KOS810	€ 7925 KOS004
	ARMAZÓN + MESA AJUSTABLE € 8130 KOS610	€ 8130 KOS597	€ 8130 KOS813	€ 8535 KOS002



Productos relacionados

Deco cushions

→ p40

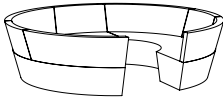








Kosmos shade

→ p82

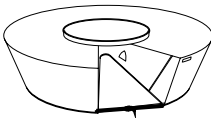



8 ASIENTOS BAJOS - COJINES SUNBRELLA

		GREY CHINÉ Sunbrella® Natté	€ 5825 KOS335
		DARK TAUPE Sunbrella® Natté	€ 5825 KOS014
		MARBLE Sunbrella® Lopi	€ 7005 KOS627
		COLOR A PEDIDO 1 Sólo para las Sunbrella Natté, Solids, Savane & Heritage	€ 6120 KOS015
		COLOR A PEDIDO 2 Sólo para las Sunbrella Chartres	€ 6755 KOS655
		COLOR A PEDIDO 3 Sólo para las Sunbrella Lopi, Domino & Zori	€ 7350 KOS659

8 ASIENTOS BAJOS - FUNDA

Póngale una Funda si quiere dejar el Kosmos fuera

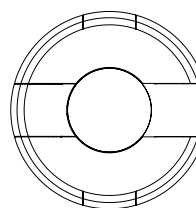
		WHITE Poliéster con recubrimiento de PVC	€ 1135 KOS016
---	---	--	-------------------------

ASIENTOS

¿Cuántas personas caben en una Kosmos?

Base para 8 asientos bajos

8 a 9 personas sentadas en línea recta
 3 a 4 personas recostadas



Kosmos shade

© design by Dirk Wynants

El parasol Kosmos presenta un diseño ingenioso y se abre horizontalmente como un abanico. Las pruebas en el túnel de viento han demostrado que la sombrilla fijada al suelo soporta vientos de hasta velocidad 6 en la escala de Beaufort (49 km/h). Aun así, recomendamos encarecidamente cerrar el parasol antes (a partir de la velocidad 4 en la escala de Beaufort o 28 km/h). Este parasol de diseño se suspende a una altura suficientemente baja como para proporcionar una gran cantidad de sombra y es perfecta para combinarlo con el juego de mesa y asiento Kosmos o cualquier otro mueble. Dos imanes ocultos mantienen abierto el parasol.






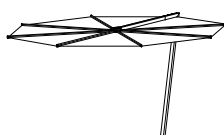
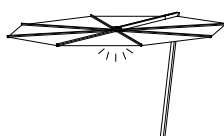
Compruebe disponibilidad
www.extremis.com/portal

PARASOL REDONDO

Dimensiones exteriores (ø x al)

Tejido de poliéster de alta tecnología + Tubo de acero inoxidable AISI 316 | Funda incluido


Parasol + LED: En los países donde no se emplea este tipo de enchufe, tiene que procurar usted mismo un enchufe (cable de 10 metros)

		 WHITE <i>Tejido</i>	 TAUPE <i>Tejido</i>	 BLACK <i>Tejido</i>
	ESTÁNDAR 325 x 200 cm	€ 3620 KSH001	€ 3620 KSH002	€ 3620 KSH003
	ALTO 15 cm de altura extra 325 x 215 cm	€ 3750 KSH004	€ 3750 KSH005	€ 3750 KSH006
	ESTÁNDAR - CON ILUMINACIÓN LED IP65 - 3000K 325 x 200 cm	€ 4145 KSH007	€ 4145 KSH008	€ 4145 KSH009
	ALTO - CON ILUMINACIÓN LED IP65 - 3000K 15 cm altura extra 325 x 215 cm	€ 4270 KSH010	€ 4270 KSH011	€ 4270 KSH012



Productos relacionados

Kosmos



→ p78

Walrus






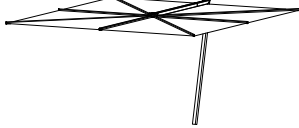

→ p156

PARASOL CUADRADO

Dimensiones exteriores (l x an x al)

Tejido de poliéster de alta tecnología + Tubo de acero inoxidable AISI 316 | Funda incluido

Parasol + LED: En los países donde no se emplea este tipo de enchufe, tiene que procurar usted mismo un enchufe (cable de 10 metros)

		 WHITE <i>Tejido</i>	 TAUPE <i>Tejido</i>	 BLACK <i>Tejido</i>
	ESTÁNDAR 325 x 325 x 200 cm	€ 3955 KSH013	€ 3955 KSH014	€ 3955 KSH015
	ALTO 15 cm de altura extra 325 x 325 x 215 cm	€ 4065 KSH016	€ 4065 KSH017	€ 4065 KSH018
	ESTÁNDAR - CON ILUMINACIÓN LED IP65 - 3000K 325 x 325 x 200 cm	€ 4490 KSH019	€ 4490 KSH020	€ 4490 KSH021
	ALTO - CON ILUMINACIÓN LED IP65 - 3000K 15 cm altura extra 325 x 325 x 215 cm	€ 4610 KSH022	€ 4610 KSH023	€ 4610 KSH024

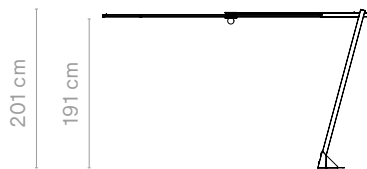
OPCIONES DE FIJACIÓN

	ANCLAJE AL SUELO Base para parasol Tubo de acero inoxidable Material de anclaje no incluido	€ 390 KSH025
	BASE DE HORMIGÓN Incluye poste de base para sombrilla 125 kg - 76 x 76 x 32,5 cm	€ 810 KSH026
	BASE DE HORMIGÓN SOBRE RUEDAS Incluye poste de base para sombrilla 140 kg - 82 x 82 x 40 cm	€ 1435 KSH027


COMBINACIONES KOSMOS SHADE REDONDO

Ser único - Kosmos 8-plazas


Kosmos shade redondo +
anclaje al suelo




Kosmos shade redondo alta +
anclaje al suelo



Kosmos shade redondo +
base de hormigón




Kosmos shade redondo alta +
base de hormigón



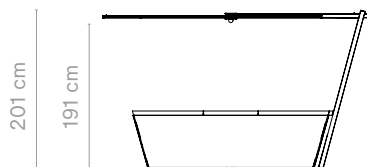
Kosmos shade redondo +
base de hormigón sobre ruedas



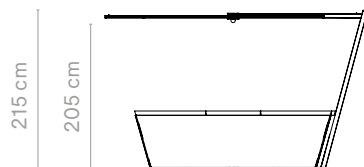
Kosmos shade redondo alta +
base de hormigón sobre ruedas



Kosmos shade redondo +
Kosmos 8-plazas




Kosmos shade redondo alta +
Kosmos 8-plazas




COMBINACIONES KOSMOS SHADE CUADRADO

Ser único


Kosmos shade cuadrado +
anclaje al suelo




Kosmos shade cuadrado alta +
anclaje al suelo




Kosmos shade cuadrado +
base de hormigón




Kosmos shade cuadrado alta +
base de hormigón



Kosmos shade cuadrado +
base de hormigón sobre ruedas



Kosmos shade cuadrado alta +
base de hormigón sobre ruedas



Manille

© design by Dirk Wynants

NUEVO

Diseñada como una mesa con formación de bancos, en esta estructura de picnic caben cómodamente hasta cuatro personas en los bancos mientras que los extremos que presiden la mesa se reservan para usuarios de sillas de ruedas. Así, Manille consigue ser una mesa inclusiva y accesible para todos, un verdadero producto tool for togetherness. Haga la mesa más larga al acoplar varias mesas entre sí. Gracias a su sencilla pieza conexión puede unir tantas mesas como quiera. El parasol envuelve el espacio y crea una atmósfera íntima siempre que lo necesite.



Compruebe disponibilidad
www.extremis.com/portal



Acceso para silla de ruedas
→ p179

MANILLE

Dimensiones exteriores (l x an x al): 144 x 177 x 74 cm - 4 personas

Patas estructurales en acero inoxidable con recubrimiento en polvo + cuadro en acero galvanizado + bancos y tablero de madera Hellwood
Hellwood = 100% PEFC



		EARTH RGB 88 88 84	€ 3850 MNL001
		COPPER BROWN RAL8004	€ 3850 MNL002
		COSMIC CREAM RAL1015	€ 3850 MNL003
		PISTACHE RAL6021	€ 4085 MNL004
		COLOR A PEDIDO Sólo colores RAL Tarifa de creación 300 € (sin IVA)	€ 3950 MNL005

SOMBRILLA

Dimensiones exteriores (l x an x al): 171 x 245 x 187 cm

Postes en acero inoxidable + tela de poliéster de alta tecnología

Compatible solo con Manille | Bolsa de almacenaje para la tela incluida

		WHITE	€ 1150 MNL006
--	--	--------------	-------------------------

PIEZA DE CONEXIÓN

Dimensiones exteriores (l x an x al): 71 x 51 x 6 cm

Tablero Hellwood + Cuadro de acero galvanizado

Hellwood = 100% PEFC



		€ 495 MNL007
--	--	------------------------

ANCLAJE AL SUELO

Material de anclaje no incluido



Acero inoxidable
1 juego: 2 piezas

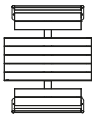
€ 60/juego

MNL008

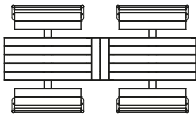
MANILLE

¿Cuántas personas caben en una Manille?

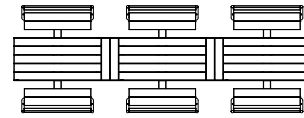
144 cm
4 personas



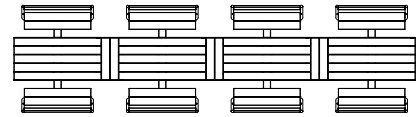
317 cm
8 personas



490 cm
12 personas



663 cm
16 personas



COMBINACIONES MANILLE

Con una sombrilla



€ 5000

COMBINACIONES MANILLE

Con tres sombrillas y dos piezas de conexión



€ 15990


Marina combo


© design by Metrica


La combinación de sillas y bancos hace realmente única esta gama. Puede combinar las cómodas Captain's Chairs con los bancos para su uso intensivo y poder invitar a mucha gente.


Otros combinaciones a pedido. Para mesas más largas de 6 metros, es posible que se aplique un suplemento de transporte.



- 

Compruebe disponibilidad
www.extremis.com/portal
- 

Acceso para silla de ruedas
→ p178
- 

Opciones eléctricas
→ p100
- 

Cojines → p91
Anclaje al suelo → p89

¿CÓMO CONSIGO EL CÓDIGO DE PRODUCTO ADECUADO?


Completa los puntos con el código de color correcto mencionado más abajo

 OFF WHITE <i>RAL9002</i>	 VERDIGRIS <i>RGB 133 147 142</i>	 REED GREEN <i>RAL6013</i>	 COPPER BROWN <i>RAL8004</i>	 A PEDIDO <i>Sólo colores RAL</i> <i>Tarifa de creación € 300</i>
MAO...	MAV...	MAG...	MAC...	MAQ... + Recargo del 5% por pieza

3 PIES

Dimensiones exteriores 5 perfiles (l x an x al): L x 155 x 75 cm | Dimensiones exteriores 6 perfiles (l x an x al): L x 170 x 75 cm


Patas estructurales en acero zincado con recubrimiento en polvo + bancos y tableros de poliéster reforzado con fibra de vidrio reFunda

		5 PERFILES <i>Tablero, anchura 72 cm</i>	6 PERFILES <i>Tablero, anchura 87 cm</i>
	L 360 CM Banco, longitud 165 cm	€ 4890 ...003	€ 5495 ...004
	L 415 CM Banco, longitud 220 cm	€ 5675 ...005	€ 6385 ...006
	L 470 CM Banco, longitud 275 cm	€ 6450 ...007	€ 7235 ...008
	L 485 CM Banco, longitud 220 cm	€ 6270 ...009	€ 7070 ...010
	L 595 CM Banco, longitud 330 cm	€ 7435 ...011	€ 8380 ...012



Productos relacionados

Captain's Chair



→ p36

Sensu



→ p120

4 PIES

Dimensiones exteriores 5 perfiles (l x an x al): L x 155 x 75 cm | Dimensiones exteriores 6 perfiles (l x an x al): L x 170 x 75 cm

Patas estructurales en acero zincado con recubrimiento en polvo + bancos y tableros de poliéster reforzado con fibra de vidrio reFunda

		5 PERFILES <i>Tablero, anchura 72 cm</i>	6 PERFILES <i>Tablero, anchura 87 cm</i>
	L 595 CM Banco, longitud 165 cm 165 cm	€ 8125 ...013	€ 9085 ...014

5 PIES

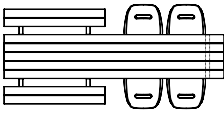
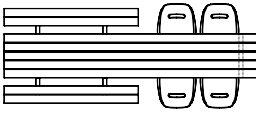
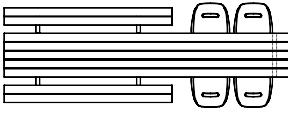
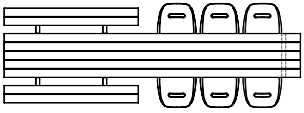
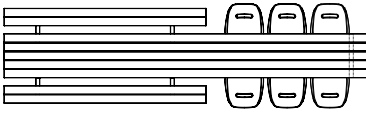
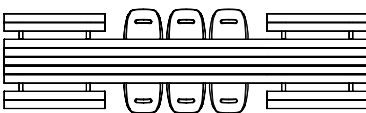
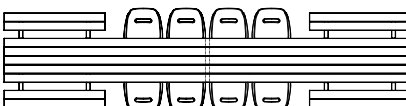
Dimensiones exteriores 5 perfiles (l x an x al): L x 155 x 75 cm | Dimensiones exteriores 6 perfiles (l x an x al): L x 170 x 75 cm

Patas estructurales en acero zincado con recubrimiento en polvo + bancos y tableros de poliéster reforzado con fibra de vidrio reFunda

		5 PERFILES <i>Tablero, anchura 72 cm</i>	6 PERFILES <i>Tablero, anchura 87 cm</i>
	L 665 CM Banco, longitud 165 cm 165 cm	€ 9080 ...015	€ 10200 ...016

MARINA COMBO + CAPTAIN'S CHAIRS

¿Cuántas personas caben en una Marina combo?


3 pies	360 cm 10 personas (4 Captain's Chairs)	
	415 cm 12 personas (4 Captain's Chairs)	
	470 cm 14 personas (4 Captain's Chairs)	
	485 cm 14 personas (6 Captain's Chairs)	
	595 cm 18 personas (6 Captain's Chairs)	
4 pies	595 cm 18 personas (6 Captain's Chairs)	
5 pies	665 cm 20 personas (8 Captain's Chairs)	


Marina picnic


© design by Metrica


El diseño de la mesa de picnic Marina es único en cuanto a que el tablero está hecho de una pieza, creando así una estética relajada y uniforme. Con bancos a ambos lados, este artículo es el ejemplo perfecto de la filosofía de Extremis «Herramientas para una sensación de unidad», pues permite reunir a un máximo de 26 personas en tamaños estándar de hasta 7,15 metros. Para mesas más largas de 6 metros, es posible que se aplique un suplemento de transporte.



- 

Compruebe disponibilidad
www.extremis.com/portal
- 

Acceso para silla de ruedas
→ p178
- 

Opciones eléctricas
→ p100
- 

Cojines → p91
Anclaje al suelo → p89


¿CÓMO CONSIGO EL CÓDIGO DE PRODUCTO ADECUADO?

Completa los puntos con el código de color correcto mencionado más abajo

 OFF WHITE <small>RAL9002</small>	 VERDIGRIS <small>RGB 133 147 142</small>	 REED GREEN <small>RAL6013</small>	 COPPER BROWN <small>RAL8004</small>	 A PEDIDO <small>Sólo colores RAL Tarifa de creación € 300</small>
MAO...	MAV...	MAG...	MAC...	MAQ... <small>+ Recargo del 5% por pieza</small>

2 PIES

Dimensiones exteriores 5 perfiles (l x an x al): L x 155 x 75 cm | Dimensiones exteriores 6 perfiles (l x an x al): L x 170 x 75 cm | 55 cm/persona
 Patas estructurales en acero zincado con recubrimiento en polvo + bancos y tableros de poliéster reforzado con fibra de vidrio reFunda

	5 PERFILES <small>Tablero, anchura 72 cm</small>	6 PERFILES <small>Tablero, anchura 87 cm</small>
	L 165 CM € 3190 <small>...021</small>	€ 3445 <small>...022</small>
	L 220 CM € 3970 <small>...023</small>	€ 4315 <small>...024</small>
	L 275 CM € 4720 <small>...025</small>	€ 5155 <small>...026</small>
	L 330 CM € 5425 <small>...001</small>	€ 5755 <small>...027</small>



Productos relacionados


Sensu

→ p120




3 PIES

Dimensiones exteriores 5 perfiles (l x an x al): L x 155 x 75 cm | Dimensiones exteriores 6 perfiles (l x an x al): L x 170 x 75 cm | 55 cm/persona
 Patas estructurales en acero zincado con recubrimiento en polvo + bancos y tableros de poliéster reforzado con fibra de vidrio reFunda

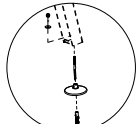
	5 PERFILES <i>Tablero, anchura 72 cm</i>	6 PERFILES <i>Tablero, anchura 87 cm</i>
	L 385 CM ...028	€ 6515 ...029
	L 440 CM ...030	€ 7325 ...031
	L 495 CM ...032	€ 8090 ...033
	L 550 CM ...034	€ 8300 ...035

4 PIES

Dimensiones exteriores 5 perfiles (l x an x al): L x 155 x 75 cm | Dimensiones exteriores 6 perfiles (l x an x al): L x 170 x 75 cm | 55 cm/persona
 Patas estructurales en acero zincado con recubrimiento en polvo + bancos y tableros de poliéster reforzado con fibra de vidrio reFunda

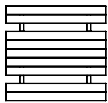
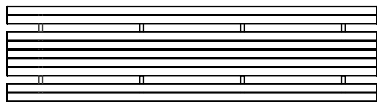

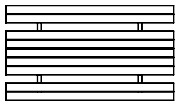


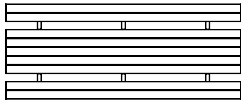
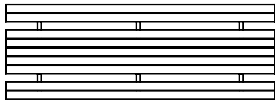
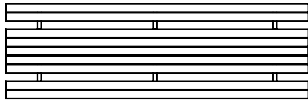
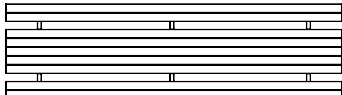
	5 PERFILES <i>Tablero, anchura 72 cm</i>	6 PERFILES <i>Tablero, anchura 87 cm</i>
	L 605 CM ...036	€ 9360 ...037
	L 660 CM ...038	€ 10095 ...039
	L 715 CM ...040	€ 10800 ...041

ANCLAJE AL SUELO

	Pernos incluidos No apto para Marina Bistro 1 juego: 2 piezas	€ 75/juego MAR121
---	---	-----------------------------


MARINA PICNIC

¿Cuántas personas caben en una Marina picnic?


2 pies	165 cm 6 personas		4 pies	605 cm 22 personas	
	220 cm 8 personas			660 cm 24 personas	
	275 cm 10 personas			715 cm 26 personas	
	330 cm 12 personas				
3 pies	385 cm 14 personas				
	440 cm 16 personas				
	495 cm 18 personas				
	550 cm 20 personas				

MARINA PICNIC - A MEDIDA

Fórmulas para calcular el precio de una mesa a medida

	PRECIO DE UNA LONGITUD A MEDIDA (5 PERFILES) Precio de la mesa de la siguiente longitud estándar	+ € 200
	PRECIO DE UNA LONGITUD A MEDIDA (6 PERFILES) Precio de la mesa de la siguiente longitud estándar	+ € 220

Ejemplos

	LONGITUD A MEDIDA: 250 X 154 X 75 CM € 4490 (Precio MAV025) + € 200	+ € 4690
	LONGITUD A MEDIDA: 250 X 170 X 75 CM € 4910 (Precio MAV026) + € 220	+ € 5130












COJINES

Dimensiones exteriores (l x an x gr) - 1 pieza

Escoja el cojín según la longitud del banco

Guarde los cojines dentro cuando no se usen

	165 CM <i>165 x 29 x 3 cm</i>	220 CM <i>220 x 29 x 3 cm</i>	275 CM <i>275 x 29 x 3 cm</i>	
	GREY CHINÉ Sunbrella® Natté	€ 355 MAR789	€ 465 MAR791	€ 560 MAR793
	DARK TAUPE Sunbrella® Natté	€ 355 MAR803	€ 465 MAR804	€ 560 MAR805
	MARBLE Sunbrella® Lopi	€ 450 MAR776	€ 555 MAR790	€ 660 MAR792
	LEAF GREEN Sunbrella® Heritage	€ 355 MAR809	€ 465 MAR810	€ 560 MAR811
	RUST Sunbrella® Heritage	€ 355 MAR812	€ 465 MAR813	€ 560 MAR814
	COLOR A PEDIDO 1 Sólo para las Sunbrella Natté, Solids, Savane & Heritage	€ 380 MAR794	€ 490 MAR797	€ 585 MAR800
	COLOR A PEDIDO 2 Sólo para las Sunbrella Chartres	€ 425 MAR795	€ 545 MAR798	€ 625 MAR801
	COLOR A PEDIDO 3 Sólo para las Sunbrella Lopi, Domino & Zori	€ 475 MAR796	€ 580 MAR799	€ 685 MAR802

Marina double desk

© design by Metrica

El Marina double desk es perfecto para entornos de oficina. El escritorio con dos tableros y un solo juego de patas. La solución ideal para oficinas en espacios abiertos. El tablero de fibra de vidrio es muy resistente y aunque es tan agradable como la madera. En medio del escritorio hay espacio para cables, enchufes o extra accesorios.

Otras longitudes y accesorios a pedido. Para mesas más largas de 6 metros, es posible que se aplique un suplemento de transporte.



Compruebe disponibilidad
www.extremis.com/portal



Acceso para silla de ruedas
→ p178



Opciones eléctricas
→ p100


¿CÓMO CONSIGO EL CÓDIGO DE PRODUCTO ADECUADO?

Completa los puntos con el código de color correcto mencionado más abajo

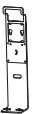
 OFF WHITE RAL9002	 VERDIGRIS RGB 133 147 142	 REED GREEN RAL6013	 COPPER BROWN RAL8004	 A PEDIDO Sólo colores RAL Tarifa de creación € 300
MAO...	MAV...	MAG...	MAC...	MAQ... + Recargo del 5% por pieza

2 PIES

Dimensiones exteriores 2 x 5 perfiles (l x an x al): L x 149 x 75 cm | Dimensiones exteriores 2 x 6 perfiles (l x an x al): L x 178 x 75 cm | 70 cm/Captain's Chair
Patas estructurales en acero zincado con recubrimiento en polvo + tablero de poliéster reforzado con fibra de vidrio reFunda

		2 X 5 PERFILES Tablero, anchura 149 cm	2 X 6 PERFILES Tablero, anchura 178 cm
	L 405 CM	€ 7000 ...122	€ 8330 ...123

SOPORTE PARA MONITOR

	Acero inoxidable 316	€ 355 MAR770
---	----------------------	------------------------



Productos relacionados

Captain's Chair



→ p36

Sensu



→ p120

MARINA DOUBLE DESK - A MEDIDA

Fórmulas para calcular el precio de una mesa a medida



PRECIO DE UNA LONGITUD A MEDIDA (5 O 6 PERFILES)

2 x precio de la mesa de la siguiente longitud estándar - (número de patas x € 50)

Ejemplos



LONGITUD A MEDIDA: 500 X 72 X 75 CM

2 x € 4710 (Precio MAV069) - (3 x € 50)


+ € 9270


Marina tables


© design by Metrica

El conjunto de mesa Marina está disponible sin los asientos, para crear una mesa independiente. La mesa Marina no sólo son ilimitadas en cuanto a longitud, también puede extender las largas líneas arquitectónicas de la terraza hasta el comedor, del espacio de trabajo de oficina hasta la cafetería de oficina. Se desvanecen los límites entre el trabajo y el entretenimiento, tanto en el interior como en el exterior. Para mesas más largas de 6 metros, es posible que se aplique un suplemento de transporte.



 Compruebe disponibilidad
www.extremis.com/portal

 Acceso para silla de ruedas
→ p178

 Opciones eléctricas
→ p100

¿CÓMO CONSIGO EL CÓDIGO DE PRODUCTO ADECUADO?

Completa los puntos con el código de color correcto mencionado más abajo


 OFF WHITE RAL9002	 VERDIGRIS RGB 133 147 142	 REED GREEN RAL6013	 COPPER BROWN RAL8004	 A PEDIDO Sólo colores RAL Tarifa de creación € 300
MAO...	MAV...	MAG...	MAC...	MAQ... + Recargo del 5% por pieza

BISTRO

Dimensiones exteriores 5 perfiles (l x an x al): L x 72 x 75 cm | 70 cm/Captain's Chair

Patas estructurales en acero zincado con recubrimiento en polvo + tablero de poliéster reforzado con fibra de vidrio reFunda

* Saliendo de la colección. Disponible hasta agotar existencias

	L 72 CM *	€ 2080 ...089
	L 144 CM *	€ 2630 ...090



Productos relacionados

Captain's Chair



→ p36


Sensu



→ p120


MESA - 2 PIES

Dimensiones exteriores 5 perfiles (l x an x al): L x 72 x 75 cm | Dimensiones exteriores 6 perfiles (l x an x al): L x 87 x 75 cm | 70 cm/Captain's Chair
 Patas estructurales en acero zincado con recubrimiento en polvo + tablero de poliéster reforzado con fibra de vidrio reFunda

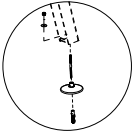
	5 PERFILES <i>Tablero, anchura 72 cm</i>	6 PERFILES <i>Tablero, anchura 87 cm</i>
	195 CM ...060	€ 2195 ...061
	265 CM ...062	€ 2750 ...063
	335 CM ...064	€ 3335 ...065
	405 CM ...066	€ 3660 ...067

MESA - 3 PIES

Dimensiones exteriores 5 perfiles (l x an x al): L x 72 x 75 cm | Dimensiones exteriores 6 perfiles (l x an x al): L x 87 x 75 cm | 70 cm/Captain's Chair
 Patas estructurales en acero zincado con recubrimiento en polvo + tablero de poliéster reforzado con fibra de vidrio reFunda

	5 PERFILES <i>Tablero, anchura 72 cm</i>	6 PERFILES <i>Tablero, anchura 87 cm</i>
	475 CM ...068	€ 4415 ...002
	545 CM ...069	€ 4950 ...070
	615 CM ...071	€ 5525 ...072
	685 CM ...073	€ 6030 ...074

ANCLAJE AL SUELO

	Pernos incluidos No apto para Marina Bistro 1 juego: 2 piezas	€ 75/juego MAR121
---	---	-----------------------------

Marina high table

© design by Metrica

La mesa Marina también está disponible en versión alta de 105 cm. Amplía las líneas arquitectónicas de la mesa desde tu terraza hasta tu comedor y desde tu zona de trabajo hasta la cantina de la oficina. Tanto si las usas en interior como en exterior, estas mesas diluyen la frontera entre trabajo y ocio, y convierten un espacio individual en un espacio común. Para mesas más largas de 6 metros, es posible que se aplique un suplemento de transporte.



Compruebe disponibilidad
www.extremis.com/portal



Opciones eléctricas
→ p100


¿CÓMO CONSIGO EL CÓDIGO DE PRODUCTO ADECUADO?

Completa los puntos con el código de color correcto mencionado más abajo

 OFF WHITE RAL9002	 VERDIGRIS RGB 133 147 142	 REED GREEN RAL6013	 COPPER BROWN RAL8004	 A PEDIDO Sólo colores RAL Tarifa de creación € 300
MAO...	MAV...	MAG...	MAC...	MAQ... + Recargo del 5% por pieza

MESA ALTA - 2 PIES

Dimensiones exteriores 5 perfiles (l x an x al): L x 72 x 105 cm | Dimensiones exteriores 6 perfiles (l x an x al): L x 87 x 105 cm | 70 cm/Captain's Chair
 Patas estructurales en acero zincado con recubrimiento en polvo + tablero de poliéster reforzado con fibra de vidrio reFunda

		5 PERFILES <i>Tablero, anchura 72 cm</i>	6 PERFILES <i>Tablero, anchura 87 cm</i>
	195 CM	€ 2305 ...091	€ 2635 ...092
	265 CM	€ 2860 ...093	€ 3295 ...094
	335 CM	€ 3445 ...095	€ 4010 ...096
	405 CM	€ 3770 ...097	€ 4410 ...098



Captain's Chair
high



→ p36

Sensu



→ p120


Tiki
bar stool



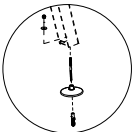
→ p140

MESA ALTA - 3 PIES

Dimensiones exteriores 5 perfiles (l x an x al): L x 72 x 105 cm | Dimensiones exteriores 6 perfiles (l x an x al): L x 87 x 105 cm | 70 cm/Captain's Chair
 Patas estructurales en acero zincado con recubrimiento en polvo + tablero de poliéster reforzado con fibra de vidrio reFunda


		5 PERFILES <i>Tablero, anchura 72 cm</i>	6 PERFILES <i>Tablero, anchura 87 cm</i>
	475 CM	€ 4580 ...099	€ 5300 ...100
	545 CM	€ 5115 ...101	€ 5965 ...102
	615 CM	€ 5690 ...103	€ 6645 ...104
	685 CM	€ 6195 ...105	€ 7255 ...106

ANCLAJE AL SUELO


	Pernos incluidos No apto para Marina Bistro 1 juego: 2 piezas	€ 75/juego MAR121
--	---	-----------------------------

A MEDIDA

Fórmulas para calcular el precio de una mesa a medida

	PRECIO DE UNA LONGITUD A MEDIDA (5 PERFILES) Precio de la mesa de la siguiente longitud estándar	+ € 135
	PRECIO DE UNA LONGITUD A MEDIDA (6 PERFILES) Precio de la mesa de la siguiente longitud estándar	+ € 150

Ejemplos

	LONGITUD A MEDIDA: 250 X 72 X 75 CM € 2615 (Precio MAV062) + € 135	€ 2750
	LONGITUD A MEDIDA: 250 X 87 X 75 CM € 3050 (Precio MAV063) + € 150	€ 3200

MARINA MESA (ALTA) & DOUBLE DESK + CAPTAIN'S CHAIRS

¿Cuántas personas caben en una Marina table?

Altura	Cantidad de Sillas	Diagrama	Nota
2 pies	195 cm		
	265 cm		
	335 cm		
	405 cm		
3 pies	475 cm		
	545 cm		La posición de las patas es asimétrica
	615 cm		
	685 cm		La posición de las patas es asimétrica

ALIMENTACIÓN SIN CABLES (INTERIOR Y EXTERIOR)

Dimensiones exteriores (ø): 8 cm

Cargador inalámbrico en la parte superior, compatible con todos los dispositivos con sistema de carga sin cables

Cuenta con un sistema de carga rápida | Una batería incluida



2 x USB en el portabaterías
Batería de 55 Wh – Antena de 5 W
IP65 y a prueba de golpes

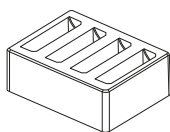
€ 395
ELE001

BANDEJA DE CARGA PARA UNA ALIMENTACIÓN SIN CABLES

Dimensiones exteriores (l x an x gr): 24 x 8 x 9 cm

Carga hasta cuatro estaciones simultáneamente en 7 horas | 4 ranuras de carga

Incluye una llave magnética para retirar la estación de su soporte



Para Europa

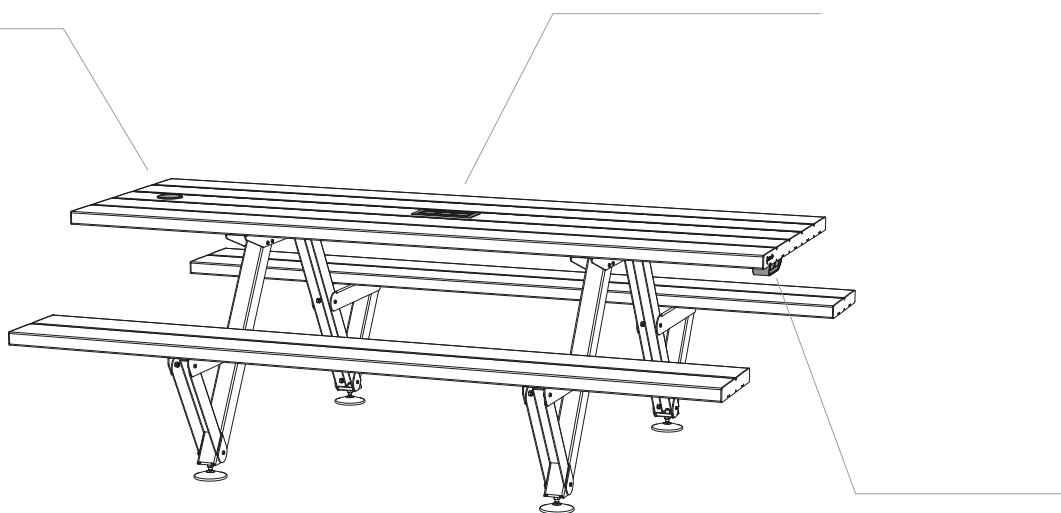
€ 280
ELE002

Para Reino Unido

€ 280
ELE003

Para Estados Unidos

€ 280
ELE004



¿CUÁL ES EL CÓDIGO DE PRODUCTO PARA MI MÓDULO DE ALIMENTACIÓN?

Completa los puntos con el código de color correcto mencionado más abajo

			
SHUKO <i>Europa tipo F</i>	ESTADOS UNIDOS <i>Tipo B</i>	REINO UNIDO <i>Tipo G</i>	SUIZA <i>Tipo J</i>
.....SOUSUKCH

ENCHUFE BAJO LA MESA (SOLO PARA USO INTERIOR)

Dimensiones exteriores (l x an x gr): 14 x 8 x 8 cm

Atención, no se proporciona enchufe con el cable de 3 metros por la gran variedad de tipos de enchufes y tomas que hay en todo el mundo

Para colocar bajo el tablero

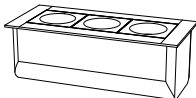

			
		WHITE	BLACK
	2 TOMAS	€ 130 ELE007...	€ 130 ELE009...
	TOMA + USB USB & USB-C	€ 240 ELE006...	€ 240 ELE008...

ENCHUFE REDONDO EN LA MESA (SOLO PARA USO INTERIOR)

Dimensiones exteriores (l x an): 19 x 8 cm

Atención, no se proporciona enchufe con el cable de 3 metros por la gran variedad de tipos de enchufes y tomas que hay en todo el mundo

Recorte en el tablero de la mesa incluido

		3 TOMAS Black	€ 310 ELE010...
		2 TOMAS + USB Black USB & USB-C	€ 420 ELE011...

En griego, «pan giri» significa «reunirse» y de eso se trata este diseño. Elija entre una mesa con sillas, una mesa de picnic o una combinación de ambos. Los bancos estratégicamente posicionados permiten una entrada fácil sin levantar la pierna. Experimente la comodidad óptima con BYOS (Bring Your Own Seat) y cojines deslizantes convenientes. Las nuevas Captain's Chairs Pipe Legs complementan perfectamente las formas orgánicas y redondas de esta mesa.



Además, el diseño modular de Panigiri le ofrece la libertad de agregar módulos adicionales en cualquier momento, para ampliar la togetherness.



Compruebe disponibilidad
www.extremis.com/portal



Acceso para silla de ruedas
→ p179



Cojines → p103





MÓDULOS BÁSICOS

Dimensiones exteriores (l x an x al) - Tablero, anchura 100 cm

Patas de acero inoxidable termolacado + cuadro de acero galvanizado + Tablero y bancos Hellwood

Hellwood = 100% PEFC



			
	COMBO 326 x 180 x 74 cm - 8 personas Cabén 4 a 6 sillas	PICNIC 326 x 180 x 74 cm - 8 personas Cabén 2 Captain's sillas	TABLE 326 x 100 x 74 cm Cabén 8 a 10 Captain's sillas
	BLACK RAL9005 € 7000 PNG001	€ 8455 PNG006	€ 5545 PNG011
	EARTH RGB 88 88 84 € 7000 PNG002	€ 8455 PNG007	€ 5545 PNG012
	BEACH BEIGE RAL1019 € 7000 PNG003	€ 8455 PNG008	€ 5545 PNG013
	OFF WHITE RAL9002 € 7000 PNG004	€ 8455 PNG009	€ 5545 PNG014
	COLOR A PEDIDO Sólo colores RAL Tarifa de creación 300 € (sin IVA) € 7250 PNG005	€ 8755 PNG010	€ 5745 PNG015



Productos relacionados

Captain's Chair
pipe legs



→ p36

Sensu
tilted



→ p121

MÓDULOS ADICIONALES

Dimensiones exteriores (l x an x al) - Tablero, anchura 100 cm

Patas de acero inoxidable termolacado + cuadro de acero galvanizado + Tablero y bancos Hellwood

Hellwood = 100% PEFC



	 MÓDULO DE PICNIC 156 x 100 x 74 cm Añade 4 personas	 MÓDULO DE MESA 156 x 100 x 74 cm Añade 4 personas
 BLACK RAL9005	€ 4160 PNG016	€ 2705 PNG021
 EARTH RGB 88 88 84	€ 4160 PNG017	€ 2705 PNG022
 BEACH BEIGE RAL1019	€ 4160 PNG018	€ 2705 PNG023
 OFF WHITE RAL9002	€ 4160 PNG019	€ 2705 PNG024
 COLOR A PEDIDO Sólo colores RAL Tarifa de creación 300 € (sin IVA)	€ 4310 PNG020	€ 2805 PNG025

BYOS

Dimensiones exteriores (ø x al): 50 x 46 x 46 cm

Cuadro estructural en acero con recubrimiento en polvo (Earth)

Tela Sunbrella + entramado de polipropileno en color Earth

Guarde la BYOS dentro cuando no se usen

		COCONUT Sunbrella® Savane	€ 475 PNG027
		MARBLE Sunbrella® Lopi	€ 495 PNG026

COJÍN DESLIZANTE

Dimensiones exteriores (ø x al): 50 x 25 x 3 cm

Tela Sunbrella


Este cojín se desliza sin esfuerzo entre las tablas del banco, asegurando que permanezca firmemente en su lugar y no se vuele

Guarde los cojines dentro cuando no se usen

		COCONUT Sunbrella® Savane	€ 135 PNG029
		MARBLE Sunbrella® Lopi	€ 150 PNG028


PANIGIRI COMBO + MÓDULO DE PICNIC ADICIONAL

Dimensiones exteriores (l x w x h): 482 x 180 x 74 cm - 12 personas | Caben 4 a 6 Captain's Chairs



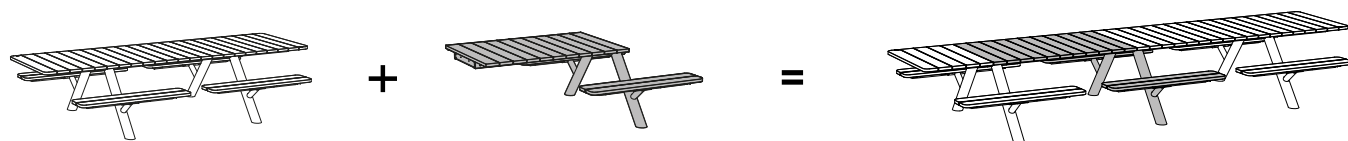
PANIGIRI COMBO + MÓDULO DE MESA ADICIONAL

Dimensiones exteriores (l x w x h): 482 x 180 x 74 cm - 12 personas | Caben 8 a 10 Captain's Chairs




PANIGIRI PICNIC + MÓDULO DE PICNIC ADICIONAL

Dimensiones exteriores (l x w x h): 482 x 180 x 74 cm - 12 personas



PANIGIRI TABLE + MÓDULO DE MESA ADICIONAL

Dimensiones exteriores (l x w x h): 482 x 100 x 74 cm - Caben 12 a 14 Captain's Chairs



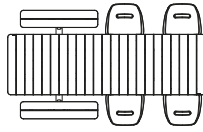
PANIGIRI COMBO + CAPTAIN'S CHAIRS

¿Cuántas personas caben en una Panigiri combo?

326 cm

8 personas

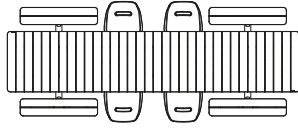
(4 a 6 Captain's Chairs)



482 cm

12 personas

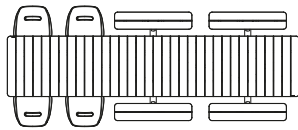
(4 a 6 Captain's Chairs)



482 cm

12 personas

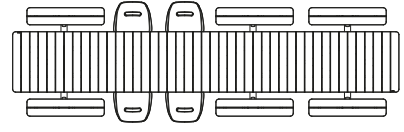
(4 a 6 Captain's Chairs)



638 cm

16 personas

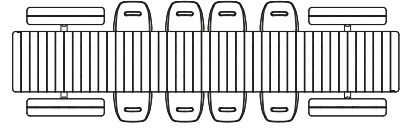
(4 a 6 Captain's Chairs)



638 cm

16 personas

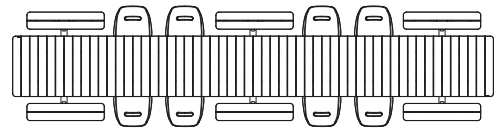
(8 a 10 Captain's Chairs)



794 cm

20 personas

(8 a 10 Captain's Chairs)

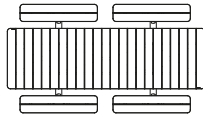


PANIGIRI PICNIC

¿Cuántas personas caben en una Panigiri picnic?

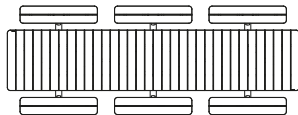
326 cm

8 personas



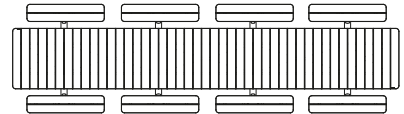
482 cm

12 personas



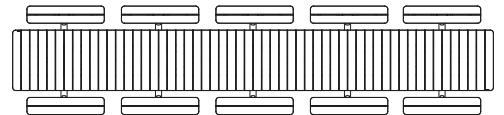
638 cm

16 personas



794 cm

20 personas

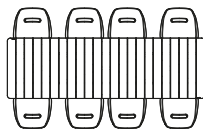


PANIGIRI TABLE + CAPTAIN'S CHAIRS

¿Cuántas personas caben en una Panigiri table?

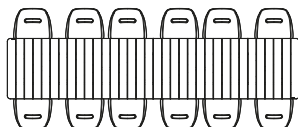
326 cm

(8 a 10 Captain's Chairs)



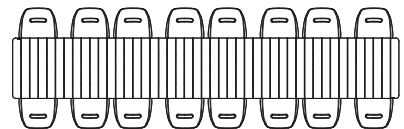
482 cm

(12 a 14 Captain's Chairs)



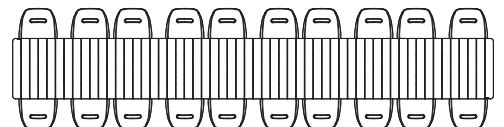
638 cm

(16 a 18 Captain's Chairs)



794 cm

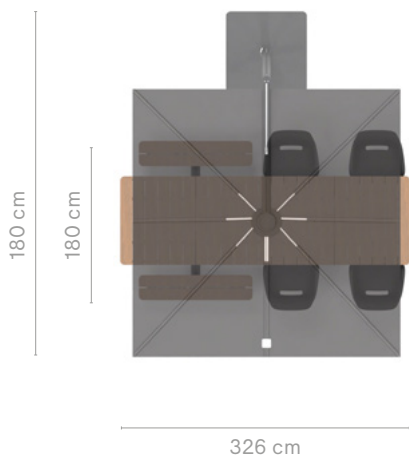
(20 a 22 Captain's Chairs)



COMBINACIONES PANIGIRI
Algunas combinaciones predefinidas

PANIGIRI COMBO + SENSU TILTED + CAPTAIN'S CHAIRS

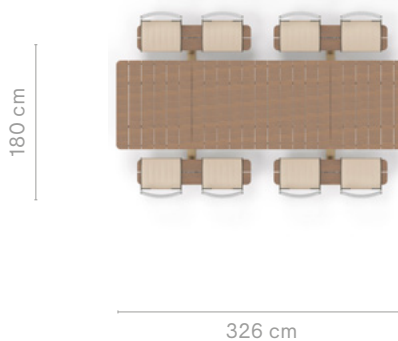
Panigiri combo 326 cm (Black) + 4 x Captain's Pipe Chairs (Black) +
Sensu single square tilted con base sobre ruedas (Black)



PNG001 + CAP002 (x4) + CAP030 (x4) + SEN189 + SEN067 **€ 13875**

PANIGIRI PICNIC + BYOS

Panigiri picnic 326 cm (Beach beige) + 8 x BYOS (Coconut)



PNG008 + PNG027 (x8) **€ 12255**

COMBINACIONES PANIGIRI

Algunas combinaciones predefinidas

PANIGIRI COMBO 482 CM + CHAIRS

Panigiri combo 326 cm (Off white) + Módulo de mesa Panigiri adicional (Off white) + 4 x Captain's Pipe Chairs (pies Off white & carcasa White)

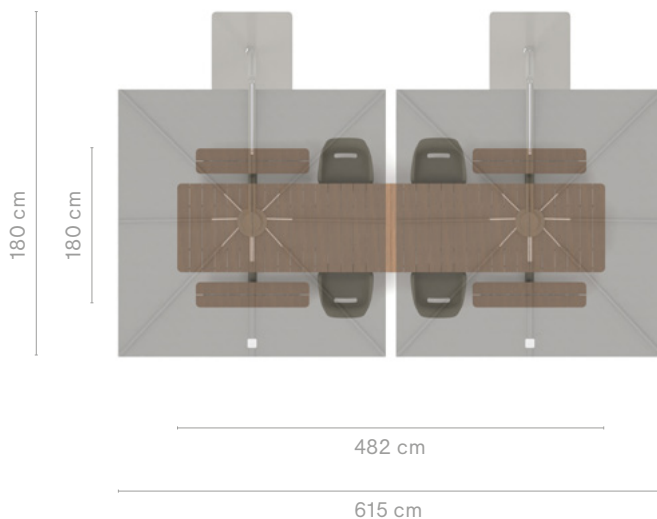


PNG009 + PNG024 + CAP001 (x4) + CAP033 (x4)

€ 12960

PANIGIRI COMBO 482 CM + SENSU TILTED + CHAIRS

Panigiri combo 326 cm (Earth) + Módulo de picnic Panigiri adicional (Earth) + 4 x Captain's Pipe Chairs (Earth) + 2 x Sensu single square tilted con base sobre ruedas (Earth)



PNG002 + PNG017 + CAP271 (x4) + CAP031 (x4) +
SEN185 (x2) + SEN069 (x2)

€ 23110

Pantagrúel picnic

© design by Dirk Wynants

La mesa de picnic redonda Pantagrúel tiene ocho plazas. La estructura está disponible con un acabado termolacado en polvo o de acero galvanizado. Al combinarlo con la madera empleada en el tablero y los bancos, se obtiene un conjunto de picnic resistente para exteriores. Pantagrúel también presenta un soporte giratorio que permite pasar comidas y bebidas sin tener que hacer ningún esfuerzo.



Compruebe disponibilidad
www.extremis.com/portal



Opciones eléctricas
→ p116












ø65 mm

Dimensiones exteriores (ø x al): 227 x 75 cm

Patatas y cuadros de acero galvanizado O ...

Patatas estructurales en acero inoxidable termolacados en polvo + cuadro del tablero y bancos estructurales en acero zincado termolacados en polvo
Hellwood = 100% PEFC

		 HELLWOOD <i>Tratada térmicamente tablero y bancos</i>	 IROKO <i>Madera dura tropical tablero y bancos</i>
	 ACERO GALVANIZADO & Lazy Susan en HPL blanco	€ 6415 PAN004	€ 6615 PAN009
	 BLACK RAL9005 & Lazy Susan en HPL negro	€ 7010 PAN003	€ 7220 PAN008
	 EARTH RGB 88 88 84 & Lazy Susan en HPL Earth	€ 7010 PAN002	€ 7220 PAN007
	 BEACH BEIGE RAL1019 & Lazy Susan en HPL blanco	€ 7010 PAN628	€ 7220 PAN624
	 OFF WHITE RAL9002 & Lazy Susan en HPL blanco	€ 7010 PAN626	€ 7220 PAN617
	 COLOR A PEDIDO Sólo colores RAL Tarifa de creación 300 € (sin IVA)	€ 7350 PAN005	€ 7565 PAN010



Productos relacionados

Inumbra
medium / large

→ p72



Inumbra
large

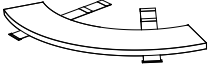








→ p74



COJINES

1 juego: 4 piezas








Guarde los cojines dentro cuando no se usen

		GREY CHINÉ Sunbrella® Natté	€ 905/juego PAN489
		DARK TAUPE Sunbrella® Natté	€ 905/juego PAN634
		COCONUT Sunbrella® Savane	€ 905/juego PAN635
		MARBLE Sunbrella® Lopi	€ 1220/juego PAN507
		BISCUIT Sunbrella® Lopi	€ 1120/juego PAN633
		COLOR A PEDIDO 1 Sólo para las Sunbrella Natté, Solids, Savane & Heritage	€ 930/juego PAN018
		COLOR A PEDIDO 2 Sólo para las Sunbrella Chartres	€ 1040/juego PAN521
	COLOR A PEDIDO 3 Sólo para las Sunbrella Lopi, Domino & Zori	€ 1145/juego PAN522	

RESPALDOS

Acero galvanizado o Estructurales en acero zincado termolacados en polvo

1 set: 2 piezas

		ACERO GALVANIZADO	€ 725/juego PAN011
		BLACK RAL9005	€ 980/juego PAN012
		EARTH RGB 88 88 84	€ 980/juego PAN013
		BEACH BEIGE RAL1019	€ 980/juego PAN632
		OFF WHITE RAL9002	€ 980/juego PAN630
		COLOR A PEDIDO Sólo colores RAL Tarifa de creación 300 € (sin IVA)	€ 1030/juego PAN015

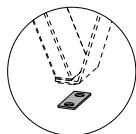
OPCIONES

1 juego: 4 piezas



ANCLAJE AL SUELO
Acero galvanizado
Material de anclaje no incluido

€ 110/juego
PAN019



PROTECCIÓN PARA USO INTERIOR
Filtro gris antracita

€ 45/juego
PAN020

OPCIONES DE FIJACIÓN

Para combinar con Inumbra o Inumbрина



PIEZA DE CONEXIÓN INUMBRA
Inumbra medium - large
Acero inoxidable

€ 240
INU007



PIEZA DE CONEXIÓN INUMBRIINA
Inumbrina large
Acero inoxidable
Diámetro interior \varnothing 5 cm

€ 185
INI010

COMBINACIÓN PANTAGRUEL PICNIC
Con Inumbrina large (+ pieza de conexión)



PAN617 + INI010 + INI001

€ 10285

COMBINACIÓN PANTAGRUEL PICNIC
Con Inumbra large (+ pieza de conexión) & 1 juego respaldos



PAN003 + PAN012
+ INU007 + INU247

€ 12680

Pantagrúel table

© design by Dirk Wynants

La mesa Pantagrúel permite tener ocho plazas. Disponible en varios colores y materiales, se adapta a cualquier espacio interior o exterior. Su forma redonda permite que todos participen en la conversación y tengan contacto visual, por lo que es la opción ideal para reuniones. El soporte giratorio del centro permite interactuar fácilmente con el resto de personas sentadas.



Recomendamos utilizar fijaciones para suelo cuando se combine con Inumbra.



Compruebe disponibilidad
www.extremis.com/portal



Opciones eléctricas
→ p116











ø65 mm

Dimensiones exteriores (ø x al): 146 x 75 cm

Patatas y cuadro de acero galvanizado O ...

Patatas estructurales en acero inoxidable termolacados en polvo + cuadro estructurales en acero zincado termolacados en polvo

Hellwood = 100% PEFC

		 HELLWOOD <i>Tratada térmicamente tablero</i>	 IROKO <i>Madera dura tropical tablero</i>
	 BLACK RAL9005 & Lazy Susan en HPL negro	€ 4105 PAN027	€ 4205 PAN022
	 EARTH RGB 88 88 84 & Lazy Susan en HPL Earth	€ 4105 PAN028	€ 4205 PAN023
	 BEACH BEIGE RAL1019 & Lazy Susan en HPL blanco	€ 4105 PAN600	€ 4205 PAN602
	 OFF WHITE RAL9002 & Lazy Susan en HPL blanco	€ 4105 PAN596	€ 4205 PAN604
	 COLOR A PEDIDO Sólo colores RAL Tarifa de creación 300 € (sin IVA)	€ 4305 PAN030	€ 4410 PAN025



Productos relacionados

Captain's Chair

→ p36



Inumbra
medium / large

→ p72



Inumbra
large

→ p74



OPCIONES

1 juego: 4 piezas

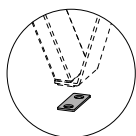


ANCLAJE AL SUELO

Acero galvanizado
Material de anclaje no incluido

€ 110/juego

PAN019



PROTECCIÓN PARA USO INTERIOR

Filtro gris antracita

€ 45/juego

PAN020

OPCIONES DE FIJACIÓN

Para combinar con Inumbra o Inumbrina

Recomendamos utilizar fijaciones para suelo cuando se combine con Inumbra



PIEZA DE CONEXIÓN INUMBRA

Inumbra medium - large
Acero inoxidable

€ 240

INU007



PIEZA DE CONEXIÓN INUMBRINA

Inumbrina large
Acero inoxidable
Diámetro interior ø5 cm

€ 185

INI010

Pantagrue! high table

© design by Dirk Wynants

¿Estás buscando una mesa de cóctel con el aspecto elegante y a la vez robusto de Pantagrue!? La solución es la mesa alta Pantagrue!. Ocho sillas e incluso más taburetes caben en torno al tablero extragrande. En el centro encontrarás un soporte giratorio de laminado de alta presión (HPL) que permite pasarse cosas con el resto de personas. El diseño liviano usa materiales muy duraderos y resistentes a la intemperie.

Recomendamos utilizar fijaciones para suelo cuando se combine con Inumbra. No puede combinarse con Inumbra large.



Compruebe disponibilidad
www.extremis.com/portal



Opciones eléctricas
→ p116











ø65 mm

Dimensiones exteriores (ø x al): 146 x 105 cm

Patas y cuadro de acero galvanizado O ...

Patas estructurales en acero inoxidable termolacados en polvo + cuadro estructurales en acero zincado termolacados en polvo

Hellwood = 100% PEFC

		 HELLWOOD <i>Tratada térmicamente tablero</i>	 IROKO <i>Madera dura tropical tablero</i>	
		BLACK RAL9005 & Lazy Susan en HPL negro	€ 4430 PAN037	€ 4530 PAN032
		EARTH RGB 88 88 84 & Lazy Susan en HPL Earth	€ 4430 PAN038	€ 4530 PAN033
		BEACH BEIGE RAL1019 & Lazy Susan en HPL blanco	€ 4430 PAN612	€ 4530 PAN607
		OFF WHITE RAL9002 & Lazy Susan en HPL blanco	€ 4430 PAN614	€ 4530 PAN610
		COLOR A PEDIDO Sólo colores RAL Tarifa de creación 300 € (sin IVA)	€ 4650 PAN040	€ 4755 PAN035



Productos relacionados

Captain's Chair
high



→ p36

Inumbra
medium / large



→ p72

Tiki
bar stool



→ p140

OPCIONES

1 juego: 4 piezas

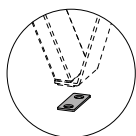


ANCLAJE AL SUELO

Acero galvanizado
Material de anclaje no incluido

€ 110/juego

PAN019



PROTECCIÓN PARA USO INTERIOR

Filtro gris antracita

€ 45/juego

PAN020

OPCIONES DE FIJACIÓN

Para combinar con Inumbra

Recomendamos utilizar fijaciones para suelo cuando se combine con Inumbra



PIEZA DE CONEXIÓN INUMBRA

Inumbra medium - large
Acero inoxidable

€ 240

INU007

ALIMENTACIÓN SIN CABLES (INTERIOR Y EXTERIOR)

Dimensiones exteriores (ø): 8 cm

Cargador inalámbrico en la parte superior, compatible con todos los dispositivos con sistema de carga sin cables

Cuenta con un sistema de carga rápida | Una batería incluida



2 x USB en el portabaterías
Batería de 55 Wh – Antena de 5 W
IP65 y a prueba de golpes

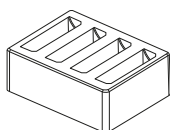
€ 395
ELE001

BANDEJA DE CARGA PARA UNA ALIMENTACIÓN SIN CABLES

Dimensiones exteriores (l x an x gr): 24 x 8 x 9 cm

Carga hasta cuatro estaciones simultáneamente en 7 horas | 4 ranuras de carga

Incluye una llave magnética para retirar la estación de su soporte



Para Europa

€ 280
ELE002

Para Reino Unido

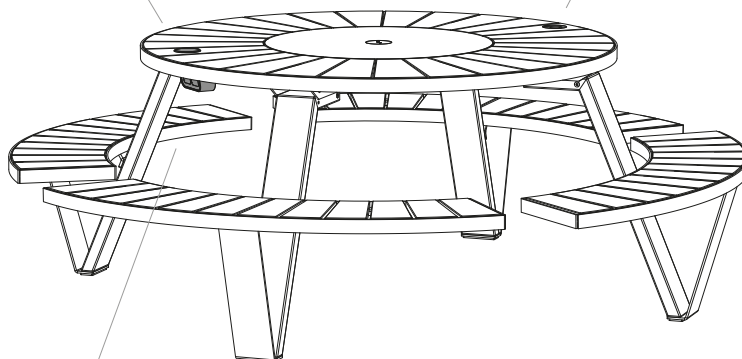
€ 280
ELE003

Para Estados Unidos

€ 280
ELE004

Alimentación sin cables

Enchufe redondo en la mesa



Enchufe bajo la mesa

¿CUÁL ES EL CÓDIGO DE PRODUCTO PARA MI MÓDULO DE ALIMENTACIÓN?

Completa los puntos con el código de color correcto mencionado más abajo

			
SHUKO <i>Europa tipo F</i>	ESTADOS UNIDOS <i>Tipo B</i>	REINO UNIDO <i>Tipo G</i>	SUIZA <i>Tipo J</i>
.....SOUSUKCH

ENCHUFE BAJO LA MESA (SOLO PARA USO INTERIOR)

Dimensiones exteriores (l x an x gr): 14 x 8 x 8 cm

Atención, no se proporciona enchufe con el cable de 3 metros por la gran variedad de tipos de enchufes y tomas que hay en todo el mundo

Para colocar bajo el tablero



			
		WHITE	BLACK
	2 TOMAS	€ 130 ELE007...	€ 130 ELE009...
	TOMA + USB USB & USB-C	€ 240 ELE006...	€ 240 ELE008...

ENCHUFE REDONDO EN LA MESA (SOLO PARA USO INTERIOR)

Dimensiones exteriores (ø): 8 cm

Atención, no se proporciona enchufe con el cable de 3 metros por la gran variedad de tipos de enchufes y tomas que hay en todo el mundo

Recorte en el tablero de la mesa incluido

		TOMA + USB Black USB & USB-C	€ 320 ELE013...
---	---	---	---------------------------

Picnik está hecha a partir de una sola lámina de aluminio, cortada y doblada para darle forma sin producir residuos. Su diseño ofrece dos plazas y resiste las inclemencias del tiempo. Como ejemplo paradigmático del principio de «la forma sigue a la función», Picnik es un auténtico clásico de la colección de Extremis.



Compruebe disponibilidad
www.extremis.com/portal











Acceso para silla de ruedas
 → p179

ESTÁNDAR

Dimensiones exteriores (l x an x al): 147 x 95 x 75 cm









Aluminio, termolacado en polvo estructurado + Patas de acero inoxidable (6 pzs)

		OFF WHITE RAL9002	€ 4615 PIC272
		VERDIGRIS RGB 133 147 142	€ 4615 PIC003
		COPPER BROWN RAL8004	€ 4615 PIC004
		COBALT BLUE RAL5013	€ 5080 PIC005
		SUN YELLOW RAL1032	€ 5080 PIC270
		PISTACHE RAL6021	€ 5080 PIC274
		A PEDIDO Sólo colores RAL Tarifa de creación 300 € (sin IVA)	€ 4845 PIC007

ANCLAJE AL SUELO

Dimensiones exteriores (l x an x al): 147 x 95 x 75 cm









Aluminio, termolacado en polvo estructurado + Patas de acero inoxidable (4 pzs)

		OFF WHITE RAL9002	€ 4800 PIC276
		VERDIGRIS RGB 133 147 142	€ 4800 PIC022
		COPPER BROWN RAL8004	€ 4800 PIC023
		COBALT BLUE RAL5013	€ 5280 PIC024
		SUN YELLOW RAL1032	€ 5280 PIC275
		PISTACHE RAL6021	€ 5280 PIC277
		A PEDIDO Sólo colores RAL Tarifa de creación 300 € (sin IVA)	€ 5040 PIC026

PATAS PROTECTORAS CON FIELTRO


Dimensiones exteriores (l x an x al): 147 x 95 x 75 cm

Aluminio, termolacado en polvo estructurado + Patas de acero inoxidable con fieltro para suelos delicados, solo para uso interior (6 pzs)

		OFF WHITE RAL9002	€ 4855 PIC279
		VERDIGRIS RGB 133 147 142	€ 4855 PIC030
		COPPER BROWN RAL8004	€ 4855 PIC031
		COBALT BLUE RAL5013	€ 5340 PIC032
		SUN YELLOW RAL1032	€ 5340 PIC278
		PISTACHE RAL6021	€ 5340 PIC280
		A PEDIDO Sólo colores RAL Tarifa de creación 300 € (sin IVA)	€ 5100 PIC034

Este parasol independiente se abre horizontalmente como un abanico y no ocupa espacio en la mesa. Gracias a su superficie plana, Sensu ofrece una excelente resistencia al viento y, además, mantiene ocultas las piezas técnicas. Este parasol flotante se abre y se cierra sin esfuerzo, y permite aprovechar al máximo la sombra. El poste modular central puede soportar uno, dos o incluso cuatro parasoles para lograr toda la sombra posible. Sensu es la herramienta perfecta para disfrutar de un momento relajado con amigos en un día soleado.




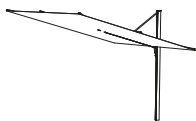






 Compruebe disponibilidad
www.extremis.com/portal

SINGLE SQUARE - STRAIGHT

Dimensiones exteriores (l x an x al): 323 x 300 x 250 cm | El parasol mide 300 x 300 cm
 Textil acrílico (Funda incluida) + Poste de aluminio termolacado estructurado en polvo (ø88 mm)
 Se puede combinar siempre con una de las opciones de conexión de la página siguiente
 Rotación de 360 grados

* Saliendo de la colección. Disponible hasta agotar existencias

		 BLANCO <i>Tejido</i>	 TAUPE <i>Tejido</i>	 NEGRO <i>Tejido</i>
	 PAPYRUS WHITE * RAL9018	€ 3850 SEN001	€ 3850 SEN002	€ 3850 SEN003
	 OFF WHITE RAL9002	€ 3850 SEN178	€ 3850 SEN179	€ 3850 SEN180
	 EARTH RGB 88 88 84	€ 3850 SEN006	€ 3850 SEN005	€ 3850 SEN004
	 BLACK RAL9005	€ 3850 SEN007	€ 3850 SEN008	€ 3850 SEN009



Productos relacionados

**Hopper
combo**



→ p50

**Hopper
combo AA**



→ p51

**Marina
combo**



→ p86

**Marina
picnic**



→ p88

**Marina
table**



→ p94

**Marina
high table**



→ p96

**Panigiri combo,
picnic, table**



→ p102

Walrus




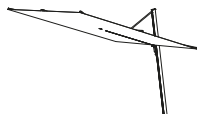





→ p156

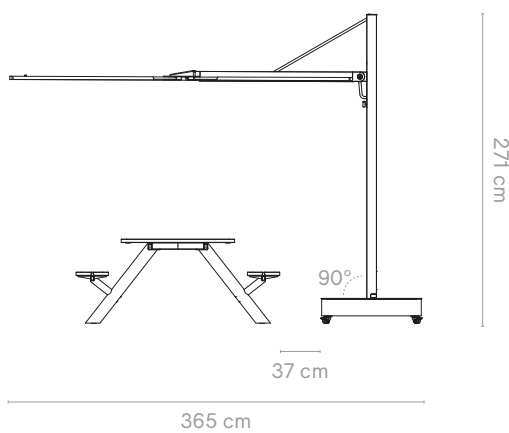


SINGLE SQUARE - TILTED

Dimensiones exteriores (l x an x al): 323 x 300 x 250 cm | El parasol mide 300 x 300 cm
 Textil acrílico (Funda incluida) + Poste de aluminio termolacado estructurado en polvo (ø88 mm)
 Se puede combinar siempre con una de las opciones de conexión de la página siguiente
 Rotación de 360 grados
 El poste del parasol se inclina hacia adelante

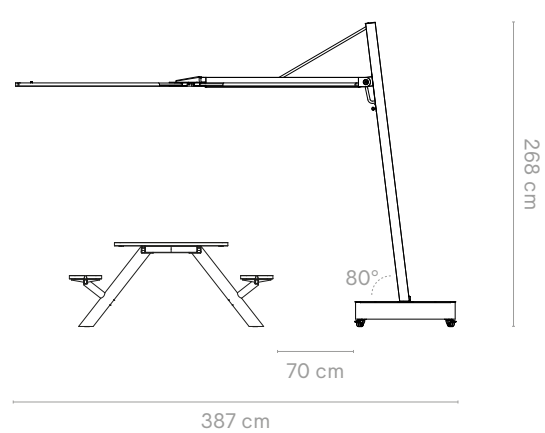
		 BLANCO <i>Tejido</i>	 TAUPE <i>Tejido</i>	 NEGRO <i>Tejido</i>
		OFF WHITE RAL9002 € 3850 SEN181	€ 3850 SEN182	€ 3850 SEN183
		EARTH RGB 88 88 84 € 3850 SEN184	€ 3850 SEN185	€ 3850 SEN186
		BLACK RAL9005 € 3850 SEN187	€ 3850 SEN188	€ 3850 SEN189

STRAIGHT



TILTED

Crea más espacio entre la base y la mesa



Productos relacionados

Panigiri

combo

→ p102



Panigiri

picnic

→ p102



Panigiri

table

→ p102



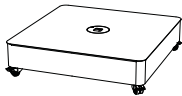




BASE SOBRE RUEDAS - SINGLE STRAIGHT & TILTED

Dimensiones exteriores (l x an x al): 88 x 88 x 22 cm

Aluminio termolacado estructurado en polvo | Pesos no incluidos


Solo compatibles con Sensu Single square straight & tilted

* Saliendo de la colección. Disponible hasta agotar existencias

		PAPYRUS WHITE * RAL9018	€ 1225 SEN068
		OFF WHITE RAL9002	€ 1225 SEN190
		EARTH RGB 88 88 84	€ 1225 SEN069
		BLACK RAL9005	€ 1225 SEN067

PESOS

Juego de losetas de bloques de hormigón para la base


	Bloques de hormigón 153 kg	€ 250 SEN191
---	-------------------------------	------------------------

PLACA ESPACIADORA CON SUJECIÓN AL SUELO - SINGLE STRAIGHT & TILTED

Dimensiones exteriores (ø x al): ø16 x 2 cm

Para fijarse sobre suelo firme


Cuando se utilice una sujeción al suelo, se recomienda encarecidamente pedir un poste extensible para incrementar la altura en 15 cm y garantizar que haya espacio para la cabeza | Solo compatibles con Sensu Single square straight & tilted

	HDPE - High density polyethyleen Material de anclaje no incluido	€ 105 SEN192
---	---	------------------------

FIJACIÓN PERMANENTE - SINGLE STRAIGHT & TILTED

Para fijarse sobre suelo blando | Inserte en base de hormigón | Material de anclaje no incluido | Cuando se utiliza la fijación permanente, es muy recomendable pedir una extensión del tubo para aumentar la altura en 15 cm para asegurar el espacio para la cabeza

Solo compatibles con Sensu Single square straight & tilted

	Acero galvanizado	€ 275 SEN100
---	-------------------	------------------------

POSTE EXTENSIBLE - SINGLE STRAIGHT

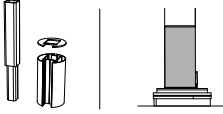




Extiende el poste del parasol en 15 cm

Pieza de conexión de acero galvanizado + extensión del tubo de aluminio termolacado estructurado en polvo

Cuando se utilice una placa espaciadora con sujeción al suelo (SEN192) o una fijación permanente (SEN100), se recomienda encarecidamente pedir un poste extensible para incrementar la altura en 15 cm y garantizar que haya espacio para la cabeza

Solo compatibles con Sensu Single square straight & tilted

* Saliendo de la colección. Disponible hasta agotar existencias

		<p>PAPYRUS WHITE * RAL9018</p>	<p>€ 140 SEN101</p>
		<p>OFF WHITE RAL9002</p>	<p>€ #N/A SEN193</p>
		<p>EARTH RGB 88 88 84</p>	<p>€ 140 SEN106</p>
		<p>BLACK RAL9005</p>	<p>€ 140 SEN107</p>

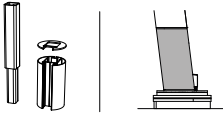



POSTE EXTENSIBLE - SINGLE TILTED

Extiende el poste del parasol en 15 cm

Pieza de conexión de acero galvanizado + extensión del tubo de aluminio termolacado estructurado en polvo

Cuando se utilice una placa espaciadora con sujeción al suelo (SEN192) o una fijación permanente (SEN100), se recomienda encarecidamente pedir un poste extensible para incrementar la altura en 15 cm y garantizar que haya espacio para la cabeza

Solo compatibles con Sensu Single square tilted

		<p>OFF WHITE RAL9002</p>	<p>€ 140 SEN194</p>
		<p>EARTH RGB 88 88 84</p>	<p>€ 140 SEN195</p>
		<p>BLACK RAL9005</p>	<p>€ 140 SEN196</p>

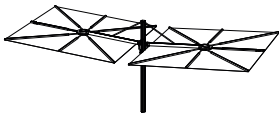



DUO SQUARE

Dimensiones exteriores (l x w x h): 640 x 300 x 250 cm | El parasol mide 300 x 300 cm

Textil acrílico (Funda incluida) + poste de aluminio termolacado estructurado en polvo (Tubo ø114 mm)

Se puede combinar siempre con una de las opciones de conexión de la página siguiente - No se puede combinar con base sobre ruedas

* Saliendo de la colección. Disponible hasta agotar existencias

		PAPYRUS WHITE * RAL9018 Tejido blanco	€ 6595 SEN016
		EARTH RGB 88 88 84 Tejido taupe	€ 6595 SEN020
		BLACK RAL9005 Tejido negro	€ 6595 SEN024





DUO DIAMOND

Dimensiones exteriores (l x w x h): 526 x 270 x 250 cm | El parasol mide 250 x 250 cm

Textil acrílico (Funda incluida) + poste de aluminio termolacado estructurado en polvo (Tubo ø114 mm)

Se puede combinar siempre con una de las opciones de conexión de la página siguiente - No se puede combinar con base sobre ruedas

* Saliendo de la colección. Disponible hasta agotar existencias

		PAPYRUS WHITE * RAL9018 Tejido blanco	€ 6185 SEN031
		EARTH RGB 88 88 84 Tejido taupe	€ 6185 SEN035
		BLACK RAL9005 Tejido negro	€ 6185 SEN039

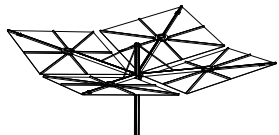



QUATTRO DIAMOND

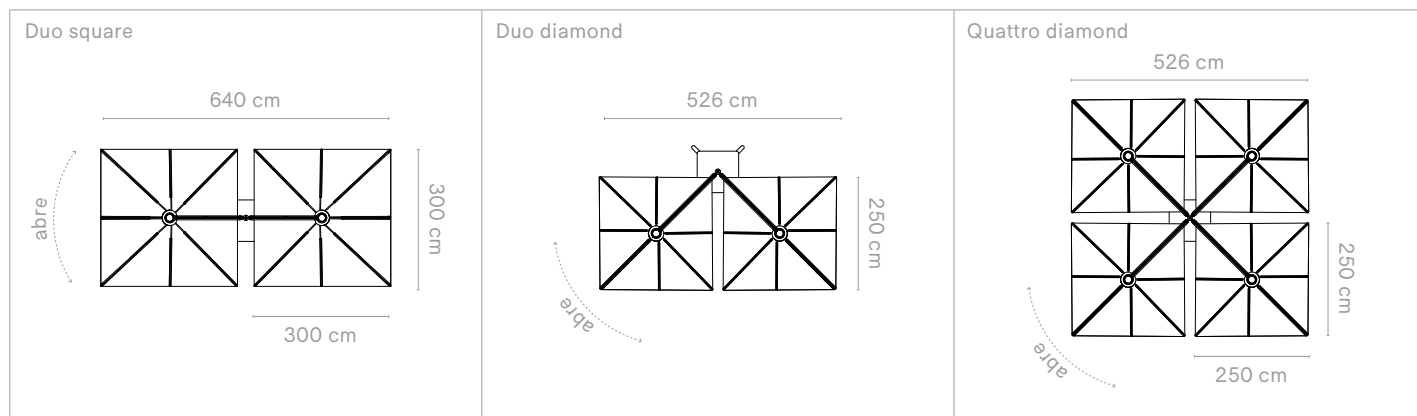
Dimensiones exteriores (l x w x h): 526 x 526 x 250 cm | El parasol mide 250 x 250 cm

Textil acrílico (Funda incluida) + poste de aluminio termolacado estructurado en polvo (Tubo ø114 mm)

Se puede combinar siempre con una de las opciones de conexión de la página siguiente - No se puede combinar con base sobre ruedas

* Saliendo de la colección. Disponible hasta agotar existencias

		PAPYRUS WHITE * RAL9018 Tejido blanco	€ 11535 SEN046
		EARTH RGB 88 88 84 Tejido taupe	€ 11535 SEN050
		BLACK RAL9005 Tejido negro	€ 11535 SEN054



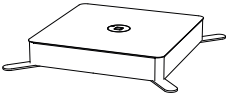



BASE - DUO & QUATTRO

Dimensiones exteriores (l x an x al): 113 x 113 x 16 cm

Placa de la Funda de aluminio termolacado estructurado en polvo + Patas de extensión de acero inoxidable | Pesos no incluidos

Solo compatibles con Sensu Duo square, Duo diamond y Quattro diamond

* Saliendo de la colección. Disponible hasta agotar existencias


		PAPYRUS WHITE * RAL9018	€ 1225 SEN071
		EARTH RGB 88 88 84	€ 1225 SEN070
		BLACK RAL9005	€ 1225 SEN072

ANCLAJE AL SUELO - DUO & QUATTRO

Dimensiones exteriores (ø x h): ø21,5 x 0,8 cm

Para fijarse sobre suelo firme


Cuando se utilice una anclaje al suelo, se recomienda encarecidamente pedir un poste extensible para incrementar la altura en 15 cm y garantizar que haya espacio para la cabeza | Solo es compatible con Sensu Duo square, Duo diamond y Quattro diamond

	Acero galvanizado Material de anclaje no incluido	€ 60 SEN097
---	--	-----------------------

FIJACIÓN PERMANENTE - DUO & QUATTRO

Para fijarse sobre suelo blando | No se incluyen los materiales de anclaje | Cuando se utilice una fijación permanente, se recomienda encarecidamente pedir un poste extensible para incrementar la altura en 15 cm y garantizar que haya espacio para la cabeza.

Solo es compatible con Sensu Duo square, Duo diamond y Quattro diamond

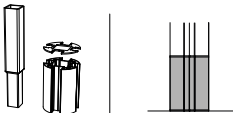


	Acero galvanizado	€ 140 SEN055
---	-------------------	------------------------

POSTE EXTENSIBLE - DUO & QUATTRO

Extiende el poste del parasol en 15 cm | Pieza de conexión en acero galvanizado con poste extensible estructural en aluminio con revestimiento en polvo | Cuando se utilice una placa espaciadora con sujeción al suelo (SEN055) o una fijación permanente (SEN097), se recomienda encarecidamente pedir un poste extensible para incrementar la altura en 15 cm y garantizar que haya espacio para la cabeza

Solo es compatible con Sensu Duo square, Duo diamond y Quattro diamond

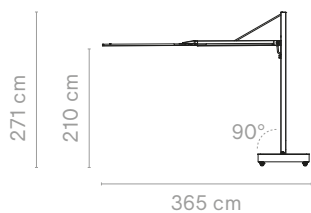
* Saliendo de la colección. Disponible hasta agotar existencias

		PAPYRUS WHITE * RAL9018	€ 190 SEN108
		EARTH RGB 88 88 84	€ 190 SEN109
		BLACK RAL9005	€ 190 SEN110

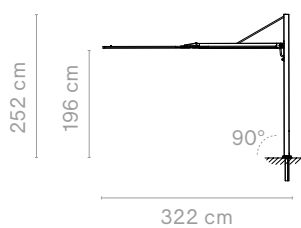
COMBINACIONES SENSU

Single square straight - Single square tilted

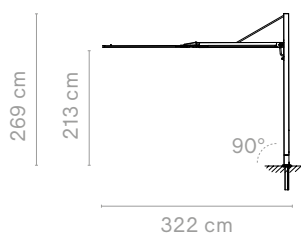
Sensu single square straight +
base sobre ruedas




Sensu single square straight +
fijación permanente



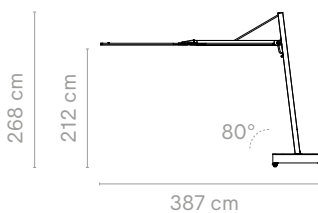
Sensu single square straight +
fijación permanente & extensión del tubo



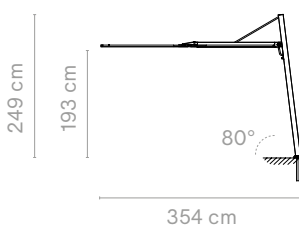
Sensu single square straight +
floor fastening spacer plate



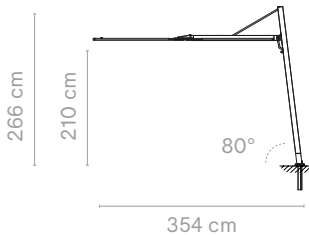
Sensu single square tilted +
base sobre ruedas



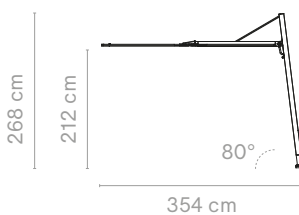
Sensu single square tilted +
fijación permanente



Sensu single square tilted +
fijación permanente & extensión del tubo



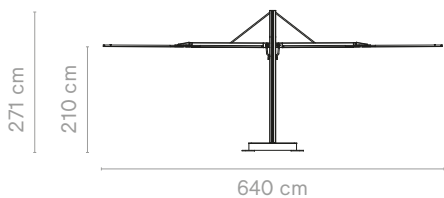
Sensu single square tilted +
floor fastening spacer plate



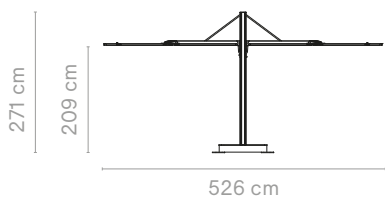
COMBINACIONES SENSU

Duo square - Duo diamond - Quattro diamond

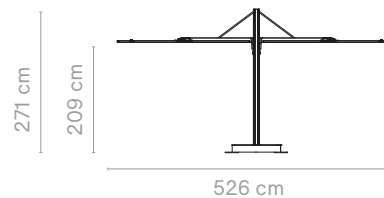
Sensu duo square + base



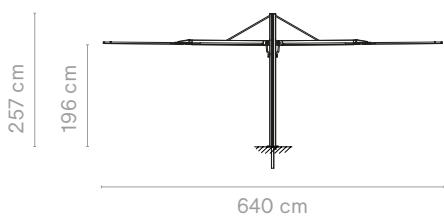
Sensu duo diamond + base



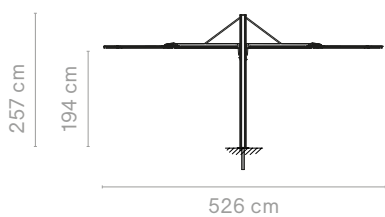
Sensu quattro diamond + base



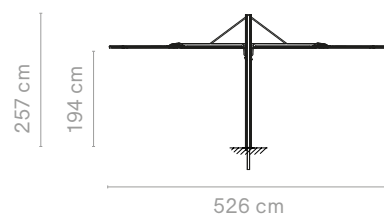
Sensu duo square + fijación permanente



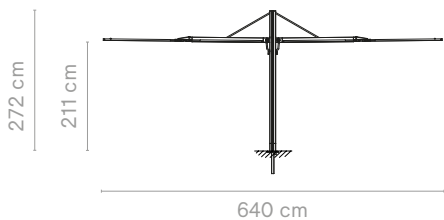
Sensu duo diamond + fijación permanente



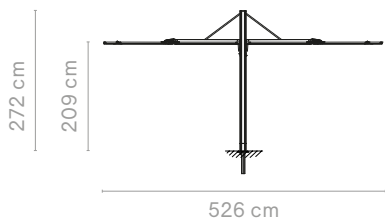
Sensu quattro diamond + fijación permanente



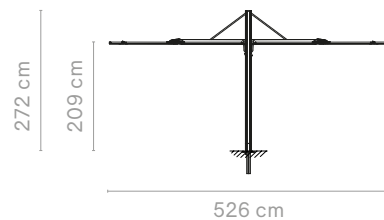
Sensu duo square + fijación permanente & extensión del tubo



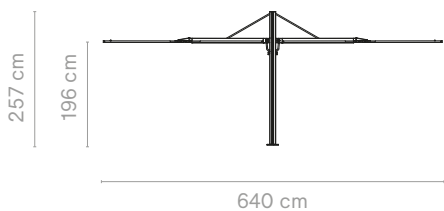
Sensu duo diamond + fijación permanente & extensión del tubo



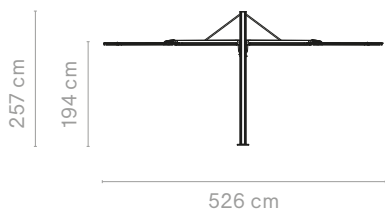
Sensu quattro diamond + fijación permanente & extensión del tubo



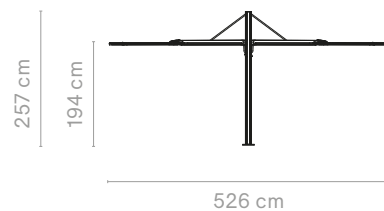
Sensu duo square + anclaje al suelo



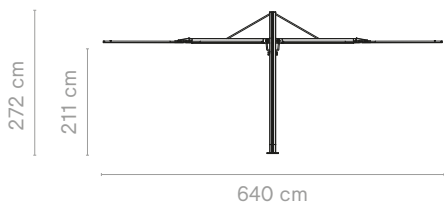
Sensu duo diamond + anclaje al suelo



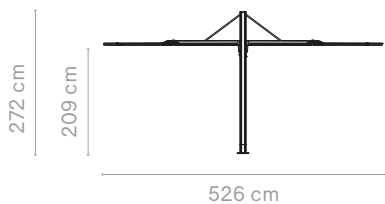
Sensu quattro diamond + anclaje al suelo



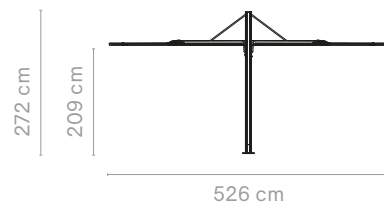
Sensu duo square + anclaje al suelo & extensión del tubo



Sensu duo diamond + anclaje al suelo & extensión del tubo



Sensu quattro diamond + anclaje al suelo & extensión del tubo



No es una tumbona ni un sofá, es las dos cosas a la vez. Transforma la tumbona en un cómodo sofá lounge simplemente añadiendo unos cojines. Esta multifuncionalidad hace de Sol+Luna la solución perfecta para ahorrar espacio en balcones o patios. El esbelto cuadro escultural y las líneas arquitectónicas depuradas combinan con la estética de edificios modernos, entornos urbanos y hoteles boutique. Se pueden emplear accesorios para crear sombra, añadir iluminación y ofrecer superficies para bebidas. Los accesorios de almacenamiento mantienen tus pertenencias seguras mientras te das un baño en la piscina.







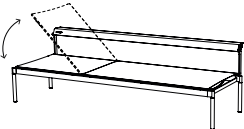
Compruebe disponibilidad
www.extremis.com/portal

SOFÀ TUMBONA

Dimensiones exteriores (l x an x al): 210 x 77 x 60,5 / 35 cm

Armazón y respaldo de aluminio termolacado estructurado en polvo & pies estructurales en acero inoxidable termolacado en polvo + Batyline

Cojines no incluidos





	 BLACK RAL9005 <i>Batyline: Ebony</i>	 EARTH RGB 88 88 84 <i>Batyline: Onyx</i>	 BEACH BEIGE RAL1019 <i>Batyline: Snow</i>	 OFF WHITE RAL9002 <i>Batyline: Snow</i>
	€ 2510 SOL006	€ 2510 SOL374	€ 2510 SOL452	€ 2510 SOL440

MESITA PARA TAPAS

Dimensiones exteriores (ø): 33 cm

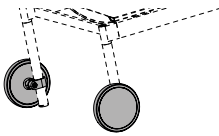


Tablero de HPL y soportes de acero inoxidable

Solo compatibles con el sistema de conexión Sol+Luna

		WHITE SOL009	€ 290 SOL009
		EARTH SOL393	€ 290 SOL393
		BLACK SOL010	€ 290 SOL010

RUEDAS

Placa de Funda de aluminio con recubrimiento en polvo y poliuretano

		OFF WHITE RAL9002	€ 245/juego SOL065
		BLACK RAL9005	€ 245/juego SOL053



Productos relacionados

Deco cushions

→ p40



PARASOL

Tejido de poliéster de alta tecnología + tubo de acero inoxidable | Completamente ajustable

Solo compatibles con el sistema de conexión Sol+Luna | Funda incluida

Parasol + LED: En los países donde no se emplea este tipo de enchufe, tiene que procurar usted mismo un enchufe

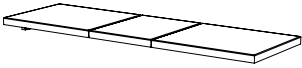









		PARASOL LLANO ø 75 cm	€ 695 SOL017
---	---	---------------------------------	------------------------

		PARASOL + LÁMPARA DEL CON LUZ BLANCA FRÍA Un enchufe tipo E / IP67 - 4500K / ø 70 cm	€ 955 SOL018
		PARASOL + LÁMPARA DEL CON LUZ BLANCA CALIENTE Un enchufe tipo E / IP67 - 3000K / ø 70 cm	€ 955 SOL019

COJINES DE ASIENTO + SILLA-TUMBONA RECLINABLE

Dimensiones exteriores (l x an x gr): 200 x 63 x 5 cm


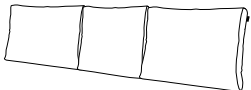









Guarde los cojines dentro cuando no se usen

		GREY CHINÉ Sunbrella® Natté	€ 420 SOL021
		DARK TAUPE Sunbrella® Natté	€ 420 SOL020
		COCONUT Sunbrella® Savane	€ 420 SOL403
		MARBLE Sunbrella® Lopi	€ 540 SOL338
		SOOTY ANTHRACITE Sunbrella® Chartres	€ 485 SOL024
		MOSS Sunbrella® Heritage	€ 420 SOL454
		COLOR A PEDIDO 1 Sólo para las Sunbrella Natté, Solids, Savane & Heritage	€ 445 SOL025
		COLOR A PEDIDO 2 Sólo para las Sunbrella Chartres	€ 510 SOL346
		COLOR A PEDIDO 3 Sólo para las Sunbrella Lopi, Domino & Zori	€ 565 SOL347

COJINES DE CONFORT

Dimensiones exteriores (l x an x gr)

Guarde los cojines dentro cuando no se usen

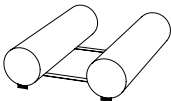









		 SET DE 3 COJINES DE CONFORT SEPARADOS <i>50 x 37 x 10 cm</i>	 COJIN DE CONFORT CONECTADO <i>162 x 37 x 10 cm</i>
	GREY CHINÉ Sunbrella® Natté	€ 440 SOL027	€ 440 SOL033
	DARK TAUPE Sunbrella® Natté	€ 440 SOL026	€ 440 SOL032
	COCONUT Sunbrella® Savane	€ 450 SOL404	€ 440 SOL441
	MARBLE Sunbrella® Lopi	€ 575 SOL341	€ 575 SOL343
	SOOTY ANTHRACITE Sunbrella® Chartres	€ 525 SOL030	€ 525 SOL036
	MOSS Sunbrella® Heritage	€ 440 SOL456	€ 440 SOL455
	COLOR A PEDIDO 1 Sólo para las Sunbrella Natté, Solids, Savane & Heritage	€ 465 SOL031	€ 465 SOL037
	COLOR A PEDIDO 2 Sólo para las Sunbrella Chartres	€ 550 SOL348	€ 550 SOL350
	COLOR A PEDIDO 3 Sólo para las Sunbrella Lopi, Domino & Zori	€ 600 SOL349	€ 600 SOL351

JUEGO DE COJINES DE REFUERZO

Dimensiones exteriores: 55 x ø 13,5 cm

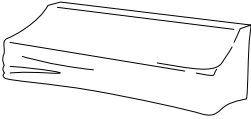
Pueden unirse los unos a los otros mediante un botón

Guarde los cojines dentro cuando no se usen

		GREY CHINÉ Sunbrella® Natté	€ 280/juego SOL047
		DARK TAUPE Sunbrella® Natté	€ 280/juego SOL046
		COCONUT Sunbrella® Savane	€ 280/juego SOL405
		MARBLE Sunbrella® Lopi	€ 360/juego SOL344
		SOOTY ANTHRACITE Sunbrella® Chartres	€ 325/juego SOL050
		MOSS Sunbrella® Heritage	€ 280/juego SOL457
		COLOR A PEDIDO 1 Sólo para las Sunbrella Natté, Solids, Savane & Heritage	€ 305/juego SOL051
		COLOR A PEDIDO 2 Sólo para las Sunbrella Chartres	€ 350/juego SOL352
		COLOR A PEDIDO 3 Sólo para las Sunbrella Lopi, Domino & Zori	€ 385/juego SOL353

FUNDA PARA SOFÀ TUMBONA

Cuando no se use durante mucho tiempo, por ejemplo, durante el invierno, recomendamos almacenar el Sol+Luna con la Funda y completamente seco
Apto para 1 sofá tumbona individual y 2 apilados

	Poliéster con recubrimiento de PU gris	€ 320 SOL007
---	--	------------------------

OPCIONES DE ALMACENAMIENTO

Dimensiones exteriores (l x an)

Batylite

	 RED PORTAOBJETOS 75 x 41 cm	 CASILLA 36 x 32 cm
	WHITE € 100 SOL013	€ 135 SOL015
	EARTH € 100 SOL378	€ 135 SOL379
	BLACK € 100 SOL014	€ 135 SOL016

TOALLA

Usa la toalla amarilla viva Extremis en tu sofá tumbona Sol+Luna, tiene un aspecto muy suave.
No más toallas que se desplazan, gracias a la solapa que se puede poner sobre el reposacabezas.

		SUNNY YELLOW 200 x 63 cm	€ 50 SOL045
---	---	------------------------------------	-----------------------

COMBINACIONES POPULARES DE TELAS

Múltiples combinaciones de colores posibles

Hemos creado varias combinaciones de colores para facilitarle la vida, confeccionadas cuidadosamente siguiendo los conceptos de colores de Extremis

¿Necesita ayuda para encontrar la combinación de colores adecuada?

Consulte nuestros Biomas en la página 175

Out of the Fjordinary

Un bioma que une el norte y la montaña




Sol+Luna — Black




Cojín de asiento

Sooty




Cojín cómoda

Sooty



Cojines de refuerzo

Sooty



Cojín deco

Alpine

Forest & Fields

Un bioma que une el verde y el campo




Sol+Luna — Off white




Cojín de asiento

Moss




Cojín cómoda

Marble



Cojines de refuerzo

Marble



Cojín deco

Alpine

A Lotta Terracotta

Un bioma que une lo mediterráneo




Sol+Luna — Earth




Cojín de asiento

Marble




Cojín cómoda

Marble



Cojines de refuerzo

Marble



Cojín deco

Rust

Majestic Mirage

Un bioma que une la arena y el viento



Sol+Luna — Beach beige



Cojín de asiento

Coconut



Cojín cómoda

Coconut



Cojines de refuerzo

Coconut



Cojín deco

Craps

Sticks

© design by Hsu-Li Teo & Stefan Kaiser

Este divisor de espacios es por excelencia adecuado para crear en el jardín o en la terraza una sensación de privacidad sin perder la sensación de espacio. Con los Sticks es posible crear en cada cuarto de su residencia o de la oficina de modo flexible y como usted desee otro look o división óptica. Suministrados con pies protectores opcionales para suelos delicados. La goma puede producir manchas en superficies delicadas. Recomendamos utilizar la pata si se coloca en interiores. Utilice una base de madera si se coloca sobre un suelo de moqueta.



Combine una base + barras para componer sus Sticks preferidos.



Compruebe disponibilidad
www.extremis.com/portal

BASES ESTÁNDAR

Dimensiones exteriores (l x an x al): 60 x 30 x 5 cm

Opte por caucho para uso en interiores/exteriores o madera para uso en interiores | Barras no incluidas, elija su barras en las páginas siguientes

		 CAUCHO	 MADERA NATURAL	 MADERA OSCURA
	ESTÁNDAR	€ 175 STI076	€ 265 STI061	€ 320 STI043
	LÁMPARAS DEL CON LUZ BLANCO FRÍO IP65 - 6500K	€ 405 STI087	€ 495 STI075	€ 545 STI060
	LÁMPARAS DEL CON LUZ BLANCO CÁLIDO IP65 - 3000K	€ 405 STI085	€ 495 STI073	€ 545 STI058

BASES FUERTEMENTE CURVADAS

Dimensiones exteriores (l x an x al): 65 x 33 x 5 cm - ø interior 2 m

Opte por caucho para uso en interiores/exteriores o madera para uso en interiores | Barras no incluidas, elija su barras en las páginas siguientes

		 CAUCHO	 MADERA NATURAL	 MADERA OSCURA
	ESTÁNDAR	€ 205 STI077	€ 310 STI063	€ 360 STI046
	LÁMPARAS DEL CON LUZ BLANCO FRÍO IP65 - 6500K	€ 430 STI080	€ 530 STI067	€ 580 STI051
	LÁMPARAS DEL CON LUZ BLANCO CÁLIDO IP65 - 3000K	€ 430 STI078	€ 530 STI065	€ 580 STI048

BASES LIGERAMENTE CURVADAS

Dimensiones exteriores (l x an x al): 63 x 32 x 5 cmø - interior 4,30 m

Opte por caucho para uso en interiores/exteriores o madera para uso en interiores | Barras no incluidas, elija su barras en las páginas siguientes

		 CAUCHO	 MADERA NATURAL	 MADERA OSCURA
	ESTÁNDAR	€ 205 STI081	€ 310 STI068	€ 360 STI053
	LÁMPARAS DEL CON LUZ BLANCO FRÍO IP65 - 6500K	€ 430 STI084	€ 530 STI072	€ 580 STI057
	LÁMPARAS DEL CON LUZ BLANCO CÁLIDO IP65 - 3000K	€ 430 STI082	€ 530 STI070	€ 580 STI055

BASES CUADRADAS

Dimensiones exteriores (l x an x al): 30 x 30 x 5 cm

Opte por caucho para uso en interiores/exteriores o madera para uso en interiores | Barras no incluidas, elija su barras en las páginas siguientes

		 CAUCHO	 MADERA NATURAL	 MADERA OSCURA
	ESTÁNDAR	€ 110 STI088	€ 155 STI092	€ 175 STI097
	LÁMPARAS DEL CON LUZ BLANCO FRÍO IP65 - 6500K	€ 215 STI089	€ 270 STI094	€ 290 STI099
	LÁMPARAS DEL CON LUZ BLANCO CÁLIDO IP65 - 3000K	€ 215 STI091	€ 270 STI096	€ 290 STI101

BASE MEDIA

Dimensiones exteriores (l x an x al): 50 x 25 x 5 cm






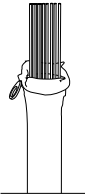
No es adecuado para espacios ventosos a menos que esté anclado al suelo | Barras no incluidas, elija su barras en las páginas siguientes

		ESTÁNDAR caucho	€ 150 STI102
---	---	---------------------------	-----------------

BARRAS PARA BASES ESTÁNDAR & CURVADAS

Bases no incluidos. Sólo se venden juntas con las bases de Extremis.





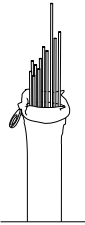
Debido a las características específicas de la fibra de vidrio, los colores sólo pueden reproducirse aproximadamente y pueden presentarse en algunas variaciones. Esto es aplicable a los colores predeterminados y a los personalizados bajo pedido.

	 WHITE	 BLACK	 WOOD COLOR	 GREEN	 A PEDIDO <i>Desde 60 bases</i>
	120 CM € 300 STI011	€ 330 STI039	€ 330 STI025	€ 330 STI112	€ 370 STI113
	150 CM € 350 STI012	€ 390 STI040	€ 390 STI026	€ 390 STI118	€ 420 STI121
	180 CM € 420 STI013	€ 460 STI041	€ 460 STI027	€ 460 STI119	€ 520 STI122
	210 CM € 470 STI014	€ 520 STI042	€ 520 STI028	€ 520 STI120	€ 600 STI123

BARRAS BIOFÍLICAS PARA BASES ESTÁNDAR & CURVADAS


Bases no incluidos. Sólo se venden juntas con las bases de Extremis.

Debido a las características específicas de la fibra de vidrio, los colores sólo pueden reproducirse aproximadamente y pueden presentarse en algunas variaciones. Esto es aplicable a los colores predeterminados y a los personalizados bajo pedido.

	 WHITE	 BLACK	 WOOD COLOR	 GREEN
	120/ 210 CM € 420 STI280	€ 460 STI281	€ 460 STI282	€ 460 STI283

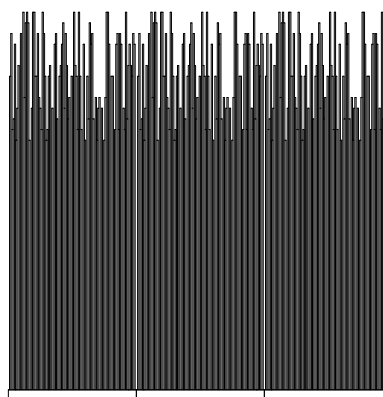
STANDARD STICKS

Todas las varillas tienen la misma altura



BIOPHILIC STICKS






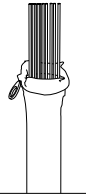
Todas las barras tienen una altura diferente entre 120/150/180/210 cm



BARRAS PARA BASES CUADRADAS

Bases no incluidos. Sólo se venden juntas con las bases de Extremis.






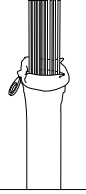
Debido a las características específicas de la fibra de vidrio, los colores sólo pueden reproducirse aproximadamente y pueden presentarse en algunas variaciones. Esto es aplicable a los colores predeterminados y a los personalizados bajo pedido.

	 WHITE	 BLACK	 WOOD COLOR	 GREEN	 A PEDIDO <i>Desde 80 bases</i>	
	120 CM	€ 150 STI004	€ 165 STI032	€ 165 STI018	€ 165 STI114	€ 185 STI124
	150 CM	€ 175 STI005	€ 195 STI033	€ 195 STI019	€ 195 STI115	€ 210 STI125
	180 CM	€ 210 STI006	€ 230 STI034	€ 230 STI020	€ 230 STI116	€ 260 STI126
	210 CM	€ 235 STI007	€ 260 STI035	€ 260 STI021	€ 260 STI117	€ 300 STI127

BARRAS PARA BASES MEDIA

Bases no incluidos. Sólo se venden juntas con las bases de Extremis.

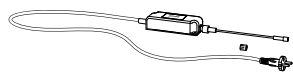
Debido a las características específicas de la fibra de vidrio, los colores sólo pueden reproducirse aproximadamente y pueden presentarse en algunas variaciones. Esto es aplicable a los colores predeterminados y a los personalizados bajo pedido.

	 WHITE	 BLACK	 WOOD COLOR	 GREEN	 A PEDIDO <i>Desde 50 bases</i>	
	120 CM	€ 200 STI008	€ 230 STI036	€ 230 STI022	€ 230 STI128	€ 250 STI134
	150 CM	€ 250 STI009	€ 260 STI037	€ 260 STI023	€ 260 STI132	€ 280 STI135
	180 CM	€ 280 STI010	€ 310 STI038	€ 310 STI024	€ 310 STI133	€ 330 STI136

COMPONENTES ELÉCTRICOS

Longitud del cordón: 150 cm

En los países donde no se emplea este tipo de enchufe, tiene que procurar usted mismo un enchufe

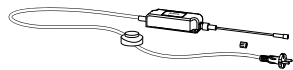


CABLE ALIMENTADOR + PARADA

Un enchufe tipo F / IP44 está incluido
IP65 - Se pueden conectar hasta 9 bases

€ 140

ST1137



CABLE ALIMENTADOR CON INTERRUPTOR + PARADA

Sólo uso interior - Un enchufe tipo F está incluido
IP20 - Se pueden conectar hasta 9 bases

€ 165

ST1138

CABLE DE CONEXIÓN OPCIONALES

Para dejar más espacio entre las bases

La longitud del cable afecta el número de bases que pueden contactarse mediante 1 cable alimentador



CABLE DE CONEXIÓN

IP65 - Se pueden conectar hasta 8 bases mediante 1 controlador
100 cm

€ 10

ST1139

CABLE DE CONEXIÓN, L

IP65 - Se pueden conectar hasta 6 bases mediante 1 controlador
400 cm

€ 20

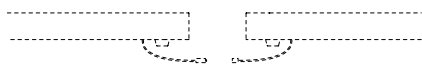
ST1140

CABLE DE CONEXIÓN, XL

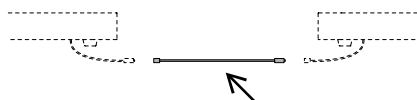
IP65 - Se pueden conectar hasta 4 bases mediante 1 controlador
900 cm

€ 35

ST1141



Cable de conexión estándar
(siempre incluido con bases con led)

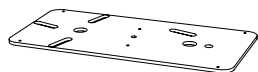


Cable de conexión opcionales
(Para dejar más espacio entre las bases)

PESO EXTRA

Acero galvanizado, 1 pieza

Si anclaje al suelo no es posible: peso extra para lugares ventosos

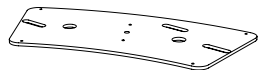


PARA BASES ESTÁNDAR

10kg/pza

€ 120

ST1159

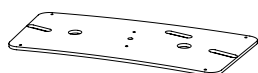


PARA BASES FUERTEMENTE CURVADAS

10kg/pza

€ 130

ST1160

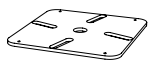


PARA BASES LIGERAMENTE CURVADAS

10kg/pza

€ 140

ST1161



PARA BASES CUADRADAS

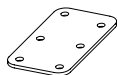
5kg/pza

€ 80

ST1162

PIEZA DE CONEXIÓN

No se puede combinar con base media



Acero inoxidable

10 x 6 cm

€ 20

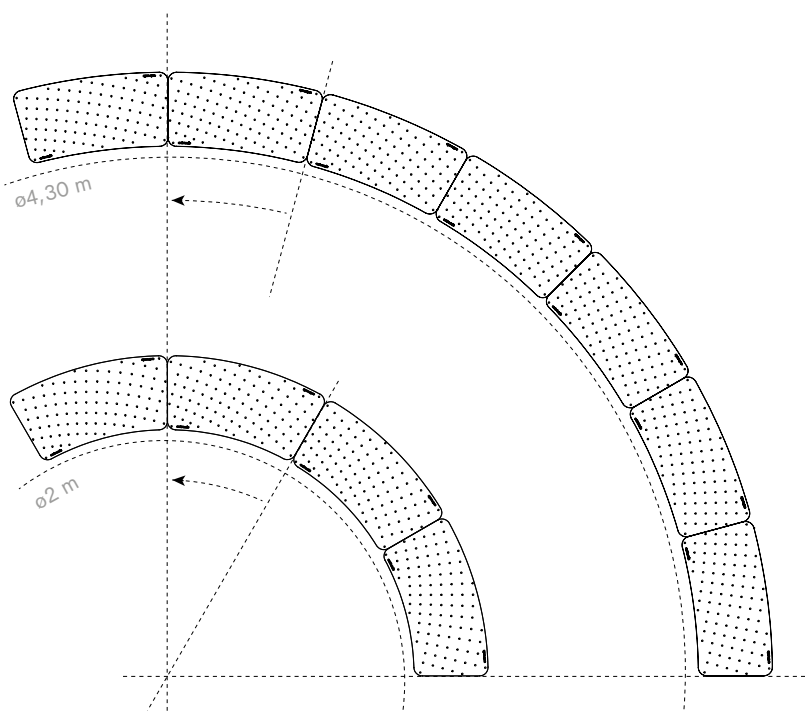
ST1146

BASES LIGERAMENTE CURVADAS

24 piezas hacen un círculo completo de $\varnothing 4,30$ m

BASES FUERTEMENTE CURVADAS

12 piezas hacen un círculo completo de $\varnothing 2$ m



Tiki stools

© design by Dirk Wynants

Tiki es el taburete ideal para cualquier fiesta, tanto en interiores como al aire libre. El asiento y las patas de acero ofrecen un diseño de líneas puras, sin complicaciones. Con sus contornos minimalistas, este taburete alto se adapta perfectamente a cualquier ambiente, pero también deja que la barra destaque por sí misma. Tiki ofrece asientos cómodos y soporte para pies cansados. Incluso con el respaldo opcional, sus invitados tendrán libertad de movimiento para moverse al ritmo de la música mientras están sentados. Y no se preocupe: el cojín opcional no volará con el viento porque está fijado al asiento. Tiki es su amigo incluso cuando hay que apartar todos los muebles para dejar espacio para bailar: ¡solo tiene que apilarlo (8 piezas)!



Compruebe disponibilidad
www.extremis.com/portal












Respaldos → p144
Patas protectoras → p145
Cojines → p145

PATAS + ASIENTO TERMOLACADAS EN POLVO ESTRUCTURADO

Dimensiones exteriores (l x an x al)

Patas de acero cincado termolacadas en polvo estructurado + asiento de aluminio termolacado en polvo estructurado

Apto tanto para uso en interior y al aire libre

				
		TABURETE 39 x 41 x 45 cm	TABURETE DE ENCIMERA 41 x 41 x 63 cm	TABURETE DE BAR 41 x 41 x 74 cm
	BLACK RAL9005	€ 265 TIK030	€ 295 TIK036	€ 305 TIK042
	EARTH RGB 88 88 84	€ 265 TIK214	€ 295 TIK218	€ 305 TIK222
	BEACH BEIGE RAL1019	€ 265 TIK388	€ 295 TIK433	€ 305 TIK409
	OFF WHITE RAL9002	€ 265 TIK383	€ 295 TIK430	€ 305 TIK406
	VERDIGRIS RGB 133 147 142	€ 265 TIK213	€ 295 TIK217	€ 305 TIK221
	REED GREEN RAL6013	€ 265 TIK387	€ 295 TIK445	€ 305 TIK427



Productos relacionados

AMAI



→ p12

Marina
high table



→ p96

Pantagruel
high table



→ p114

Tiki table



→ p148












PATAS + ASIENTO TERMOLACADAS EN POLVO ESTRUCTURADO

Dimensiones exteriores (l x an x al)

Patas de acero cincado termolacadas en polvo estructurado + asiento de aluminio termolacado en polvo estructurado

Apto tanto para uso en interior y al aire libre

	 TABURETE 39 x 41 x 45 cm	 TABURETE DE ENCIMERA 41 x 41 x 63 cm	 TABURETE DE BAR 41 x 41 x 74 cm
 COPPER BROWN RAL8004	€ 265 TIK326	€ 295 TIK325	€ 305 TIK074
 COSMIC CREAM RAL1015	€ 265 TIK372	€ 295 TIK394	€ 305 TIK397
 COBALT BLUE RAL5013	€ 290 TIK386	€ 325 TIK439	€ 335 TIK424
 SUN YELLOW RAL1032	€ 290 TIK384	€ 325 TIK436	€ 335 TIK418
 PISTACHE RAL6021	€ 290 TIK385	€ 325 TIK442	€ 335 TIK421
 A PEDIDO Sólo colores RAL Tarifa de creación € 300 (sin IVA)	€ 275 TIK034	€ 310 TIK040	€ 320 TIK046







PATAS + ASIENTO DE ROBLE ACEITADO

Dimensiones exteriores (l x an x al)

Asiento de roble aceitado + patas de acero cincado termolacadas en polvo estructurado

El asiento de roble solo es apto para interiores | No se puede combinar con cojines

		 TABURETE 39 x 41 x 45 cm	 TABURETE DE ENCIMERA 41 x 41 x 63 cm	 TABURETE DE BAR 41 x 41 x 74 cm
	BLACK RAL9005	€ 360 TIK031	€ 390 TIK037	€ 400 TIK043
	EARTH RGB 88 88 84	€ 360 TIK216	€ 390 TIK220	€ 400 TIK224
	BEACH BEIGE RAL1019	€ 360 TIK410	€ 390 TIK447	€ 400 TIK453
	OFF WHITE RAL9002	€ 360 TIK411	€ 390 TIK448	€ 400 TIK454
	VERDIGRIS RGB 133 147 142	€ 360 TIK215	€ 390 TIK219	€ 400 TIK223
	REED GREEN RAL6013	€ 360 TIK415	€ 390 TIK452	€ 400 TIK459











PATAS + ASIENTO DE ROBLE ACEITADO

Dimensiones exteriores (l x an x al)

Asiento de roble aceitado + patas de acero cincado termolacadas en polvo estructurado













El asiento de roble solo es apto para interiores | No se puede combinar con cojines

	 TABURETE 39 x 41 x 45 cm	 TABURETE DE ENCIMERA 41 x 41 x 63 cm	 TABURETE DE BAR 41 x 41 x 74 cm
 COPPER BROWN RAL8004	€ 360 TIK329	€ 390 TIK328	€ 400 TIK327
 COSMIC CREAM RAL1015	€ 360 TIK391	€ 390 TIK446	€ 400 TIK455
 COBALT BLUE RAL5013	€ 375 TIK414	€ 410 TIK450	€ 420 TIK457
 SUN YELLOW RAL1032	€ 375 TIK412	€ 410 TIK449	€ 420 TIK456
 PISTACHE RAL6021	€ 375 TIK413	€ 410 TIK451	€ 420 TIK458
 A PEDIDO Sólo colores RAL Tarifa de creación € 300 (sin IVA)	€ 365 TIK035	€ 400 TIK041	€ 410 TIK047

RESPALDO

Acero inoxidable recubierto en polvo estructurado | 1 pieza

Compatible tanto con el recubrimiento en polvo como con el asiento de roble

	BLACK RAL9005	€ 120 TIK020
	EARTH RGB 88 88 84	€ 120 TIK226
	BEACH BEIGE RAL1019	€ 120 TIK401
	OFF WHITE RAL9002	€ 120 TIK461
	VERDIGRIS RGB 133 147 142	€ 120 TIK225
	REED GREEN RAL6013	€ 120 TIK467
	COPPER BROWN RAL8004	€ 120 TIK323
	COSMIC CREAM RAL1015	€ 120 TIK403
	COBALT BLUE RAL5013	€ 130 TIK463
	SUN YELLOW RAL1032	€ 130 TIK402
	PISTACHE RAL6021	€ 130 TIK465
	COLOR A PEDIDO Sólo colores RAL Tarifa de creación € 300 (sin IVA)	€ 125 TIK022

PATAS PROTECTORAS CON FIELTRO

Para suelos delicados










No recomendado su apilamiento debido al riesgo de dañar el recubrimiento pulverizado

	FIELTRO 1 juego: 4 piezas	€ 15/juego TIK189
---	-------------------------------------	-----------------------------

COJINES

Dimensiones exteriores (ø x h): 34 x 1,5 cm - 1 pieza

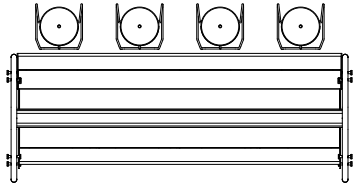
Guarde los cojines dentro cuando no se usen

		GREY CHINÉ Sunbrella® Natté	€ 95 VRS757
		DARK TAUPE Sunbrella® Natté	€ 95 VRS758
		MARBLE Sunbrella® Lopi	€ 115 VRS756
		CHARCOAL Sunbrella® Lopi	€ 115 VRS755
		LEAF GREEN Sunbrella® Heritage	€ 95 VRS761
		INDIGO Sunbrella® Heritage	€ 95 VRS762
		LOTO Sunbrella® Domino	€ 115 VRS760
		CRAPS Sunbrella® Domino	€ 115 VRS759

CÓMO COMBINAR TIKI

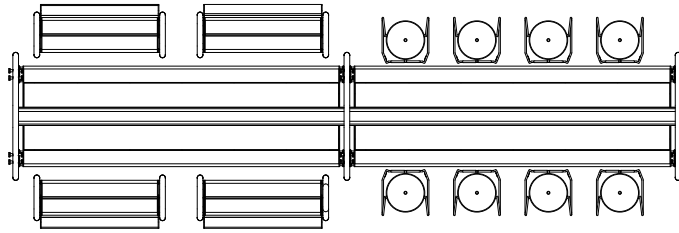
Con AMAi, Panigiri & mesa Tiki

4 taburetes de bar Tiki (asiento termolacado en polvo) + AMAi catering station



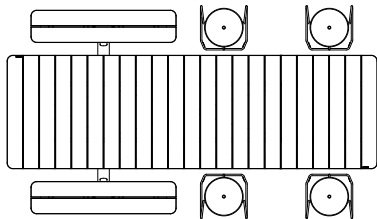
€ 7270

8 taburetes de bar Tiki (asiento termolacado en polvo) + AMAi módulo estándar (termolacado en polvo) & extensión + 4 AMAi HiLo benches



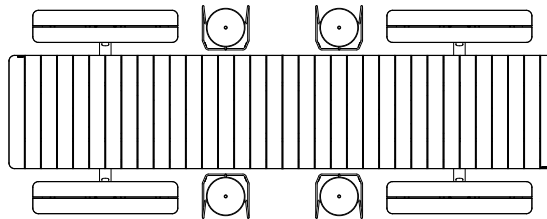
€ 17810

4 Tiki taburetes (asiento termolacado en polvo) + Panigiri combo 326 cm



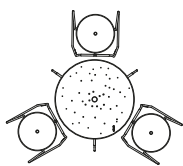
€ 8060

8 Tiki taburetes (asiento termolacado en polvo) + Panigiri combo 326 cm + Panigiri additional picnic module



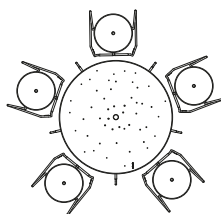
€ 12220

3 taburetes de bar Tiki (asiento termolacado en polvo) + mesa Tiki small



€ 1855

5 taburetes de bar Tiki (asiento termolacado en polvo) + mesa Tiki large

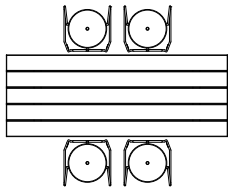


€ 2915

CÓMO COMBINAR TIKI

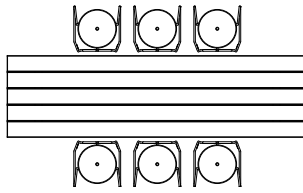
Con mesa alta Marina & mesa alta Pantagruel

4 taburetes de bar Tiki (asiento termolacado en polvo) + mesa alta Marina 195 cm (5 perfiles)



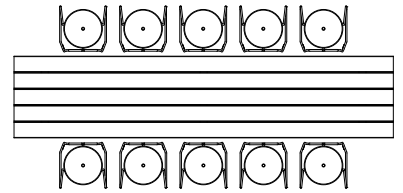
€ 3525

6 taburetes de bar Tiki (asiento termolacado en polvo) + mesa alta Marina 265 cm (5 perfiles)



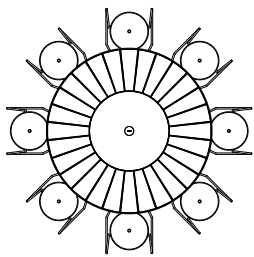
€ 4690

10 taburetes de bar Tiki (asiento termolacado en polvo) + mesa alta Marina 335 cm (5 perfiles)




€ 6495

8 taburetes de bar Tiki (asiento termolacado en polvo) + mesa alta Pantagruel (Hellwood)



€ 6870

4 taburetes de bar Tiki (asiento termolacado en polvo) + 4 Captain's Chairs sliding alta + mesa alta Pantagruel (Hellwood)



€ 7590

Tiki table

© design by Dirk Wynants

La mesa Tiki es sofisticada, resistente a la intemperie, funcional y perfecta para un cóctel. Las patas curvadas de acero ofrecen un merecido descanso a los pies. Su estética liviana y elegante no debe subestimarse, ya que la durabilidad del diseño está asegurada por un cuadro metálico hecho de materiales resistentes a la intemperie. Pero lo que realmente distingue a esta mesa es su diseño compacto y plegable. Solo hay que quitar el tablero y plegar las patas cuando llegue el momento de saltar a la pista de baile.



Compruebe disponibilidad
www.extremis.com/portal











ø41 mm

TABLERO ESTÁNDAR CON ORIFICIOS DE DRENAJE Y AGUJERO PARA SOMBRILLA

Dimensiones exteriores (ø x h)

Tablero de ZnAlMg termolacado estructurado en polvo + patas estructurales en acero zincado termolacado en polvo

		 SMALL ø92 x 105 cm Tablero ø70 cm	 LARGE ø120 x 105 cm Tablero ø100 cm
	BLACK RAL9005	€ 940 TIK263	€ 1390 TIK311
	EARTH RGB 88 88 84	€ 940 TIK300	€ 1390 TIK312
	OFF WHITE RAL9002	€ 940 TIK470	€ 1390 TIK473
	VERDIGRIS RGB 133 147 142	€ 940 TIK302	€ 1390 TIK314
	COPPER BROWN RAL8004	€ 940 TIK303	€ 1390 TIK315
	COLOR A PEDIDO Sólo colores RAL Tarifa de creación € 300 (sin IVA)	€ 1005 TIK304	€ 1435 TIK316



Productos relacionados

Acacia

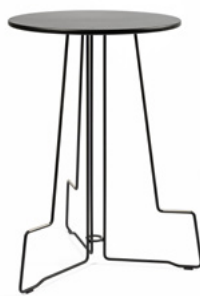


→ p10

Tiki
bar stool











→ p140



TABLERO PLANO, SIN AGUJERO PARA SOMBRILLA

Dimensiones exteriores (ø x h)

Tablero de ZnAlMg termolacado estructurado en polvo + patas estructurales en acero zincado termolacado en polvo

		 SMALL ø92 x 105 cm Tablero ø70 cm	 LARGE ø120 x 105 cm Tablero ø100 cm
	BLACK RAL9005	€ 940 TIK305	€ 1390 TIK317
	EARTH RGB 88 88 84	€ 940 TIK306	€ 1390 TIK318
	OFF WHITE RAL9002	€ 940 TIK476	€ 1390 TIK479
	VERDIGRIS RGB 133 147 142	€ 940 TIK308	€ 1390 TIK320
	COPPER BROWN RAL8004	€ 940 TIK309	€ 1390 TIK321
	COLOR A PEDIDO Sólo colores RAL Tarifa de creación € 300 (sin IVA)	€ 1005 TIK310	€ 1490 TIK322

PATAS PROTECTORAS CON FIELTRO

Para suelos delicados

	PARA MESA TIKI SMALL 1 juego: 3 piezas	€ 10/juego TIK334
	PARA MESA TIKI LARGE 1 juego: 5 piezas	€ 10/juego TIK335

Virus da vida incluso a los lugares más apagados. Al mirarla desde arriba, puedes ver su forma redonda con sus brazos de distintas formas. Su diseño compacto es estupendo para espacios reducidos y perfecto para balcones, jardines urbanos o zonas de descanso de oficinas o centros de formación. Hay una mesa de picnic Virus para cada necesidad. ¿Nuestro objetivo? Sensación de unión, en cualquier lugar.



Coloca el aro de goma suministrado para combinarla con el parasol Acacia.



Compruebe disponibilidad
www.extremis.com/portal



Acceso para silla de ruedas
→ p180



Respaldos → p152
Cojines → p153















ø41 mm

TABLERO ESTÁNDAR CON ORIFICIOS DE DRENAJE Y AGUJERO PARA SOMBRILLA

Patas de acero inoxidable, asientos de aluminio y tablero Zn-Al-Mg termolacados en polvo estructurado

Apto tanto para uso al aire libre y en interior













			
	3 PLAZAS ø160 x 75 cm Tablero ø80 cm	4 PLAZAS ø170 x 75 cm Tablero ø90 cm	5 PLAZAS ø180 x 75 cm Tablero ø100 cm
 OFF WHITE RAL9002	€ 1635 VRS842	€ 2020 VRS870	€ 2415 VRS885
 VERDIGRIS RGB 133 147 142	€ 1635 VRS019	€ 2020 VRS018	€ 2415 VRS017
 REED GREEN RAL6013	€ 1635 VRS003	€ 2020 VRS002	€ 2415 VRS001
 COPPER BROWN RAL8004	€ 1635 VRS027	€ 2020 VRS026	€ 2415 VRS025
 COSMIC CREAM RAL1015	€ 1635 VRS856	€ 2020 VRS872	€ 2415 VRS887
 COBALT BLUE RAL5013	€ 1800 VRS043	€ 2230 VRS042	€ 2670 VRS041
 SUN YELLOW RAL1032	€ 1800 VRS855	€ 2230 VRS871	€ 2670 VRS886
 PISTACHE RAL6021	€ 1800 VRS857	€ 2230 VRS873	€ 2670 VRS888
 A PEDIDO Sólo colores RAL Tarifa de creación € 300 (sin IVA)	€ 1710 VRS067	€ 2115 VRS066	€ 2530 VRS065



TABLERO PLANO, SIN AGUJERO PARA SOMBRILLA











Patatas de acero inoxidable, asientos de aluminio y tablero Zn-Al-Mg termolacados en polvo estructurado

Apto tanto para uso al aire libre y en interior

	 3 PLAZAS <i>ø160 x 75 cm</i> <i>Tablero ø80 cm</i>	 4 PLAZAS <i>ø170 x 75 cm</i> <i>Tablero ø90 cm</i>	 5 PLAZAS <i>ø180 x 75 cm</i> <i>Tablero ø100 cm</i>
 OFF WHITE RAL9002	€ 1615 VRS897	€ 2000 VRS909	€ 2390 VRS920
 VERDIGRIS RGB 133 147 142	€ 1615 VRS528	€ 2000 VRS529	€ 2390 VRS530
 REED GREEN RAL6013	€ 1615 VRS532	€ 2000 VRS533	€ 2390 VRS534
 COPPER BROWN RAL8004	€ 1615 VRS536	€ 2000 VRS537	€ 2390 VRS538
 COSMIC CREAM RAL1015	€ 1615 VRS899	€ 2000 VRS911	€ 2390 VRS922
 COBALT BLUE RAL5013	€ 1780 VRS544	€ 2205 VRS545	€ 2640 VRS546
 SUN YELLOW RAL1032	€ 1780 VRS898	€ 2205 VRS910	€ 2640 VRS921
 PISTACHE RAL6021	€ 1780 VRS900	€ 2205 VRS912	€ 2640 VRS923
 A PEDIDO Sólo colores RAL Tarifa de creación € 300 (sin IVA)	€ 1690 VRS556	€ 2095 VRS557	€ 2505 VRS558


RESPALDOS

Estructurales en acero zincado termolacados en polvo - 1 pieza

		OFF WHITE RAL9002	€ 175 VRS924
		VERDIGRIS RGB 133 147 142	€ 175 VRS074
		REED GREEN RAL6013	€ 175 VRS075
		COPPER BROWN RAL8004	€ 175 VRS076
		COSMIC CREAM RAL1015	€ 175 VRS926
		COBALT BLUE RAL5013	€ 195 VRS078
		SUN YELLOW RAL1032	€ 195 VRS925
		PISTACHE RAL6021	€ 195 VRS927
		COLOR A PEDIDO Sólo colores RAL Tarifa de creación € 300 (sin IVA)	€ 180 VRS081

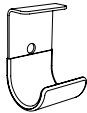
ANCLAJE AL SUELO

Necesita 1 pieza para cada asiento

	Acero inoxidable	€ 30/pza VRS082
---	------------------	---------------------------

ESPACIADOR DE APILAMIENTO Y COLGADOR PARA BOLSO

Necesita 1 pieza para cada pierna

	Acero inoxidable con Funda de caucho	€ 30/pza VRS673
---	--------------------------------------	---------------------------



Productos relacionados

Acacia












→ p10

COJINES

Dimensiones exteriores (ø x h): 34 x 1,5 cm - 1 pieza

Guarde los cojines dentro cuando no se usen

		GREY CHINÉ Sunbrella® Natté	€ 95 VRS757
		DARK TAUPE Sunbrella® Natté	€ 95 VRS758
		MARBLE Sunbrella® Lopi	€ 115 VRS756
		CHARCOAL Sunbrella® Lopi	€ 115 VRS755
		LEAF GREEN Sunbrella® Heritage	€ 95 VRS761
		INDIGO Sunbrella® Heritage	€ 95 VRS762
		LOTO Sunbrella® Domino	€ 115 VRS760
		CRAPS Sunbrella® Domino	€ 115 VRS759

ALIMENTACIÓN SIN CABLES (INTERIOR Y EXTERIOR)

Dimensiones exteriores (ø): 8 cm

Cargador inalámbrico en la parte superior, compatible con todos los dispositivos con sistema de carga sin cables

Cuenta con un sistema de carga rápida | Una batería incluida



2 x USB en el portabaterías
Batería de 55 Wh – Antena de 5 W
IP65 y a prueba de golpes

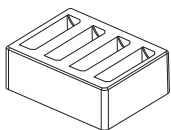
€ 395
ELE001

BANDEJA DE CARGA PARA UNA ALIMENTACIÓN SIN CABLES

Dimensiones exteriores (l x an x gr): 24 x 8 x 9 cm

Carga hasta cuatro estaciones simultáneamente en 7 horas | 4 ranuras de carga

Incluye una llave magnética para retirar la estación de su soporte



Para Europa

€ 280
ELE002


Para Reino Unido

€ 280
ELE003

Para Estados Unidos

€ 280
ELE004

Alimentación sin cables



COMBINACIONES VIRUS

Con Acacia

Virus 3-plazas (tablero estándar) +
Acacia con base para parasol ligera



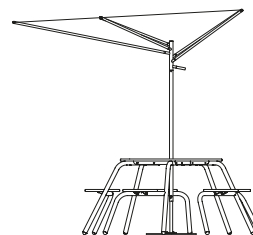
€ 3785

Virus 4-plazas (tablero estándar) +
Acacia con base para parasol ligera



€ 4170

Virus 5-plazas (tablero estándar) +
Acacia con base para parasol ligera



€ 4565

Walrus supone una auténtica innovación: usamos un material de revestimiento extremadamente resistente para crear un sofá elegante e impermeable que siempre luce fantástico. En el ingenioso compartimento de almacenamiento en la parte trasera de Walrus, se esconde una manta plegada y unos cojines que te ofrecerán suavidad y comodidad. Esta suavidad se obtiene en cuestión de segundos: en cuanto sale el sol, hay un sitio seco, cómodo y cálido para ti en el exterior. ¡Sí, todo el año! No incluye mantas o fundas de cojines de confort.



Compruebe disponibilidad
www.extremis.com/portal





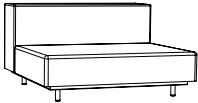
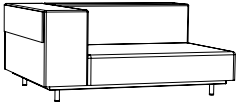
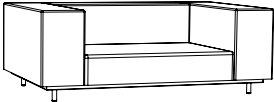
Mantas → p160/161
Cojines → p162/163
Mesas → p164
Patas → p164
Pieza de conexión → p164

MÓDULOS CON ASIENTO DE 110 CM DE ANCHO

Dimensiones exteriores (l x an x al) | Altura de asiento estándar: 32,5 cm

Tapicería de tela Morbern Sundance + bastidor y patas de acero galvanizado (Se incluyen los pies galvanizados de serie)

El bolsillo de almacenamiento del respaldo siempre incluye un relleno de cojín cómodo. Elija el color de la funda de su cojín en la p 164/165

		 CHALK	 SAFARI	 EARTH
	ASIENTO MEDIO Con 1 bolsillo de almacenamiento 110 x 110 x 60,5 cm	€ 2245 WAL319	€ 2245 WAL317	€ 2245 WAL508
	ASIENTO ESQUINERO (I/D) Con 1 bolsillo de almacenamiento 140 x 110 x 60,5 cm	€ 3215 WAL314	€ 3215 WAL315	€ 3215 WAL509
	ASIENTO ESQUINERO (I/D) + COMPARTIMIENTO EXTRA Con 2 bolsillos de almacenamiento 140 x 110 x 60,5 cm	€ 3740 WAL320	€ 3740 WAL321	€ 3740 WAL510
	BUTACA Con 1 bolsillo de almacenamiento 170 x 110 x 60,5 cm	€ 4195 WAL322	€ 4195 WAL323	€ 4195 WAL511
	PUFF 110 x 80 x 32,5 cm	€ 710 WAL324	€ 710 WAL325	€ 710 WAL512



Productos relacionados

Kosmos shade
square



→ p83

Sensu



→ p120



MÓDULOS CON ASIENTO DE 80 CM DE ANCHO

Dimensiones exteriores (l x an x al) | Altura de asiento estándar: 32,5 cm

Tapicería de tela Morbern Sundance + bastidor y patas de acero galvanizado (Se incluyen los pies galvanizados de serie)

El bolsillo de almacenamiento del respaldo siempre incluye un relleno de cojín cómodo. Elija el color de la funda de su cojín en la p 164/165

		 CHALK	 SAFARI	 EARTH
	ASIENTO MEDIO Con 1 bolsillo de almacenamiento 80 x 110 x 60,5 cm	€ 1705 WAL326	€ 1705 WAL327	€ 1705 WAL513
	ASIENTO ESQUINERO (I/D) Con 1 bolsillo de almacenamiento 110 x 110 x 60,5 cm	€ 2715 WAL318	€ 2715 WAL316	€ 2715 WAL514
	ASIENTO ESQUINERO (I/D) + COMPARTIMIENTO EXTRA Con 2 bolsillos de almacenamiento 110 x 110 x 60,5 cm	€ 3240 WAL328	€ 3240 WAL329	€ 3240 WAL515
	BUTACA Con 1 bolsillo de almacenamiento 140 x 110 x 60,5 cm	€ 3685 WAL330	€ 3685 WAL331	€ 3685 WAL516






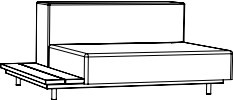











MÓDULOS CON MESA LATERAL, ASIENTO DE 110 CM DE ANCHO

Dimensiones exteriores (l x an x al) | Altura de asiento estándar: 32,5 cm

Tapicería de tela Morbern Sundance + bastidor y patas de acero galvanizado (Se incluyen los pies galvanizados de serie)

El bolsillo de almacenamiento del respaldo siempre incluye un relleno de cojín cómodo. Elija el color de la funda de su cojín en la p 164/165

Hellwood = 100% PEFC

		 CHALK	 SAFARI	 EARTH
	 ASIENTO CON MESA LATERAL (L/D) HELLWOOD Con 1 bolsillo de almacenamiento 137,5 x 110 x 60,5 cm 	€ 2610 WAL334	€ 2610 WAL335	€ 2610 WAL518
	 ASIENTO CON MESA LATERAL (L/D) IROKO Con 1 bolsillo de almacenamiento 137,5 x 110 x 60,5 cm	€ 2685 WAL332	€ 2685 WAL333	€ 2685 WAL517
	 ASIENTO ESQUINERO + MESA LAT HELLWOOD Con 1 bolsillo de almacenamiento 167,5 x 110 x 60,5 cm 	€ 3590 WAL338	€ 3590 WAL339	€ 3590 WAL520
	 ASIENTO ESQUINERO + MESA LAT IROKO Con 1 bolsillo de almacenamiento 167,5 x 110 x 60,5 cm	€ 3665 WAL336	€ 3665 WAL337	€ 3665 WAL519
	 ASIENTO CON 2 MESAS LATERALES HELLWOOD Con 1 bolsillo de almacenamiento 165 x 110 x 60,5 cm 	€ 2985 WAL342	€ 2985 WAL343	€ 2985 WAL522
	 ASIENTO CON 2 MESAS LATERALES IROKO Con 1 bolsillo de almacenamiento 165 x 110 x 60,5 cm	€ 3135 WAL340	€ 3135 WAL341	€ 3135 WAL521






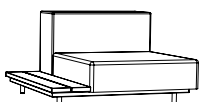



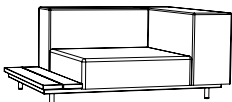



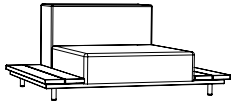



MÓDULOS CON MESA LATERAL, ASIENTO DE 80 CM DE ANCHO

Dimensiones exteriores (l x an x al) | Altura de asiento estándar: 32,5 cm

Tapicería de tela Morbern Sundance + bastidor y patas de acero galvanizado (Se incluyen los pies galvanizados de serie)

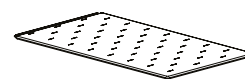

El bolsillo de almacenamiento del respaldo siempre incluye un relleno de cojín cómodo. Elija el color de la funda de su cojín en la p 164/165

Hellwood = 100% PEFC

		 CHALK	 SAFARI	 EARTH
	 ASIENTO CON MESA LATERAL (L/D) HELLWOOD Con 1 bolsillo de almacenamiento 107,5 x 110 x 60,5 cm 	€ 2110 WAL346	€ 2110 WAL347	€ 2110 WAL524
	 ASIENTO CON MESA LATERAL (L/D) IROKO Con 1 bolsillo de almacenamiento 107,5 x 110 x 60,5 cm	€ 2185 WAL344	€ 2185 WAL345	€ 2185 WAL523
	 ASIENTO ESQUINERO + MESA LAT HELLWOOD Con 1 bolsillo de almacenamiento 137,5 x 110 x 60,5 cm 	€ 3080 WAL350	€ 3080 WAL351	€ 3080 WAL526
	 ASIENTO ESQUINERO + MESA LAT IROKO Con 1 bolsillo de almacenamiento 137,5 x 110 x 60,5 cm	€ 3155 WAL348	€ 3155 WAL349	€ 3155 WAL525
	 ASIENTO CON 2 MESAS LATERALES HELLWOOD Con 1 bolsillo de almacenamiento 135 x 110 x 60,5 cm 	€ 2495 WAL354	€ 2495 WAL355	€ 2495 WAL528
	 ASIENTO CON 2 MESAS LATERALES IROKO Con 1 bolsillo de almacenamiento 135 x 110 x 60,5 cm	€ 2645 WAL352	€ 2645 WAL353	€ 2645 WAL527

MANTAS

Dimensiones exteriores (l x an x gr)



110 - MANTA
157 x 105 x 2 cm
Para asiento 110 cm

80 - MANTA
157 x 75 x 2 cm
Para asiento 80 cm



GREY CHINÉ
Sunbrella® Natté

€ 335
WAL075

€ 275
WAL087



DARK TAUPE
Sunbrella® Natté

€ 335
WAL074

€ 275
WAL086



COCONUT
Sunbrella® Savane

€ 335
WAL356

€ 275
WAL363



MARBLE
Sunbrella® Lopi

€ 455
WAL357

€ 385
WAL364



CHARCOAL
Sunbrella® Lopi

€ 455
WAL358

€ 385
WAL365



SOOTY ANTHRACITE
Sunbrella® Chartres

€ 395
WAL084

€ 330
WAL096



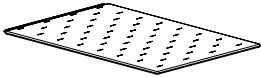
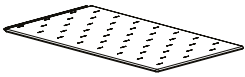






LEAF GREEN
Sunbrella® Heritage

€ 335
WAL083

€ 275
WAL095

MANTAS


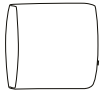










Dimensiones exteriores (l x an x gr)

		 110 - MANTA 157 x 105 x 2 cm Para asiento 110 cm	 80 - MANTA 157 x 75 x 2 cm Para asiento 80 cm
	INDIGO Sunbrella® Heritage	€ 335 WAL362	€ 275 WAL369
	NAMI Sunbrella® Zori	€ 455 WAL436	€ 385 WAL437
	RUST Sunbrella® Heritage	€ 335 WAL361	€ 275 WAL368
	COLOR A PEDIDO 1 Sólo para las Sunbrella Natté, Solids, Savane & Heritage	€ 360 WAL085	€ 300 WAL097
	COLOR A PEDIDO 2 Sólo para las Sunbrella Chartres	€ 420 WAL432	€ 355 WAL434
	COLOR A PEDIDO 3 Sólo para las Sunbrella Lopi, Domino & Zori	€ 480 WAL433	€ 410 WAL435

COJINES

Dimensiones exteriores (l x an x gr)


El relleno de un cojín comfort ya se incluye en la bolsa de almacenaje de cada módulo


				
	110 - COJÍN COMFORT 90 x 50 x 20 cm <i>For 110cm seating</i>	80 - COJÍN COMFORT 60 x 50 x 20 cm <i>For 80cm seating</i>	COJÍN LUMBAR 30 x 50 x 17 cm	COJÍN DECO 50 x 50 x 17 cm
	GREY CHINÉ Sunbrella® Natté € 180 WAL442	€ 120 WAL443	€ 75 WAL440	€ 100 WAL123
	DARK TAUPE Sunbrella® Natté € 180 WAL373	€ 120 WAL386	€ 75 WAL410	€ 100 WAL122
	COCONUT Sunbrella® Savane € 180 WAL370	€ 120 WAL383	€ 75 WAL407	€ 100 WAL394
	MARBLE Sunbrella® Lopi € 225 WAL371	€ 165 WAL384	€ 95 WAL408	€ 120 WAL395
	CHARCOAL Sunbrella® Lopi € 225 WAL372	€ 165 WAL385	€ 95 WAL409	€ 120 WAL396
	SOOTY Sunbrella® Chartres € 200 WAL444	€ 145 WAL445	€ 85 WAL441	€ 110 WAL132
	LEAF GREEN Sunbrella® Heritage € 180 WAL376	€ 120 WAL389	€ 75 WAL413	€ 100 WAL130
	MOSS Sunbrella® Heritage /	/	€ 75 WAL415	€ 100 WAL400

RELLENO DE COJÍN CÓMODO

Dimensiones exteriores (l x an x gr): 90 x 50 x 20 cm

Cada módulo Walrus viene con un cojín comfort incluido en su bolsa de almacenaje. Si quiere pedir otro cojín, recuerde pedir también el relleno extra
















	110 - RELLENO DE COJÍN COMFORT € 50 WAL448
---	---

	80 - RELLENO DE COJÍN COMFORT € 50 WAL449
---	--

COJINES

Dimensiones exteriores (l x an x gr)



El relleno de un cojín comfort ya se incluye en la bolsa de almacenaje de cada módulo

					
		110 - COJÍN COMFORT 90 x 50 x 20 cm <i>For 110cm seating</i>	80 - COJÍN COMFORT 60 x 50 x 20 cm <i>For 80cm seating</i>	COJÍN LUMBAR 30 x 50 x 17 cm	COJÍN DECO 50 x 50 x 17 cm
	INDIGO Sunbrella® Heritage	€ 180 WAL379	€ 120 WAL392	€ 75 WAL416	€ 100 WAL401
	ALPINE Sunbrella® Heritage	/	/	€ 75 WAL562	€ 100 WAL569
	NAMI Sunbrella® Zori	€ 225 WAL381	€ 165 WAL393	€ 95 WAL418	€ 120 WAL402
	LOTO Sunbrella® Domino	/	/	€ 95 WAL403	€ 120 WAL419
	RUST Sunbrella® Heritage	€ 180 WAL377	€ 120 WAL390	€ 75 WAL414	€ 100 WAL399
	CRAPS Sunbrella® Domino	/	/	€ 95 WAL404	€ 120 WAL420
	BLUSH Sunbrella® Solids	/	/	€ 75 WAL417	€ 100 WAL128
	BISCUIT Sunbrella® Lopi	/	/	€ 95 WAL564	€ 120 WAL563
	COLOR A PEDIDO 1 Sólo para las Sunbrella Natté, Solids, Savane & Heritage	€ 205 WAL446	€ 145 WAL447	€ 100 WAL423	€ 125 WAL133
	COLOR A PEDIDO 2 Sólo para las Sunbrella Chartres	€ 225 WAL430	€ 170 WAL428	€ 110 WAL424	€ 135 WAL426
	COLOR A PEDIDO 3 Sólo para las Sunbrella Lopi, Domino & Zori	€ 250 WAL431	€ 190 WAL429	€ 120 WAL425	€ 145 WAL427

MESAS

Dimensiones exteriores (l x an x al)

Armazón (& pies) de acero galvanizado | Hellwood = 100% PEFC

		 HELLWOOD <i>Tratada térmicamente tablero</i>	 IROKO <i>Madera dura tropical tablero</i>
	MESA BAJA 110 x 82 x 13,5 cm	€ 1045 WAL065	€ 1075 WAL064
	MESA ESQUINERA CUADRADA 110 x 110 x 13,5 cm	€ 1320 WAL067	€ 1360 WAL066
	MESA DE ACOPLAMIENTO 110 x 75 x 13,5 cm	€ 800 WAL069	€ 825 WAL068

PATAS

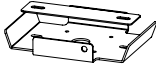

Acero galvanizado o de Acero termolacado estructurado en polvo

1 juego de 4 pies per módulo

		 ACERO GALVANIZADO	 ANTHRACITE <i>RAL7016</i>
	PATAS Altura de asiento: 32,5 cm	€ incl.	€ 15/juego WAL071
	PATAS, ALTO Altura de asiento: 37,5 cm	€ 60/juego WAL072	€ 70/juego WAL073

PIEZA DE CONEXIÓN

Sujetar dos módulos

		Acero galvanizado 23 x 17 x 3,3 cm	€ 50 WAL158
---	---	---------------------------------------	-----------------------

COMBINACIONES POPULARES DE TELAS

Múltiples combinaciones de colores posibles

Hemos creado varias combinaciones de colores para facilitarle la vida, confeccionadas cuidadosamente siguiendo los conceptos de colores de Extremis

¿Necesita ayuda para encontrar la combinación de colores adecuada?

Consulte nuestros Biomas en la página 175

Out of the Fjordinary


Un bioma que une el norte y la montaña




Color base de Walrus — Chalk




Manta
Charcoal



Cojín cómoda
Grey chiné



Cojín lumbar
Alpine



Cojín deco
Sooty

Forest & Fields

Un bioma que une el verde y el campo




Color base de Walrus — Earth




Manta
Coconut



Cojín cómoda
Marble



Cojín lumbar
Dark taupe



Cojín deco
Leaf green

A Lotta Terracotta


Un bioma que une lo mediterráneo




Color base de Walrus — Safari




Manta
Coconut



Cojín cómoda
Marble



Cojín lumbar
Blush




Cojín deco
Rust

Majestic Mirage


Un bioma que une la arena y el viento




Color base de Walrus — Safari



Manta
Marble



Cojín cómoda
Indigo



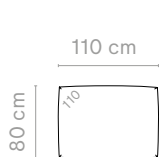
Cojín lumbar
Biscuit



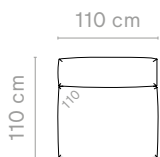
Cojín deco
Loto

COMBINACIONES WALRUS

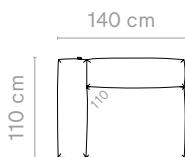
Algunas combinaciones predefinidas, las piezas de conexión están incluidas en los siguientes ejemplos de precios
Las mantas y cojines están incluidos en los siguientes ejemplos de precios



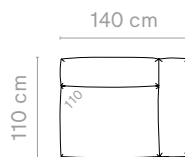
Puff



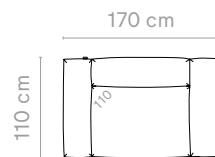
Asiento media



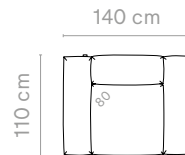
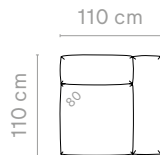
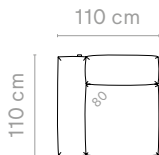
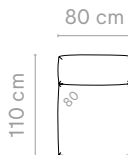
Asiento esquinero - izquierda



Asiento esquinero - derecha

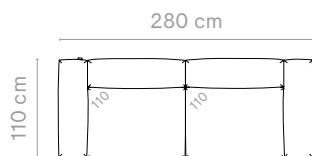


Butaca



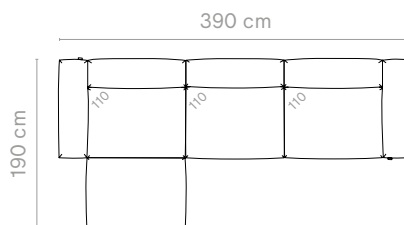
WALRUS DOUBLE TROUBLE

Color base de Walrus - Chalk + set de cojines Out of the Fjordinary



WALRUS LOVELY LOUNGER

Color base de Walrus - Earth + set de cojines Forest & Fields



WAL314 (x2) + WAL158 + WAL358 (x2) + WAL371 (x2) +
WAL132 (x2) + WAL562 (x2)

€ 8230

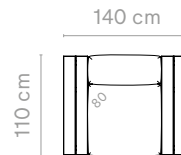
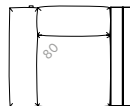
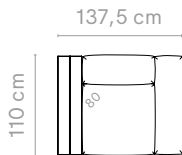
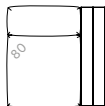
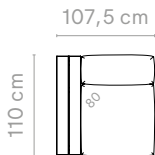
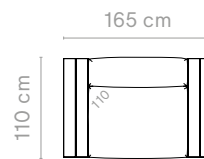
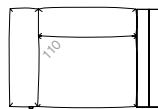
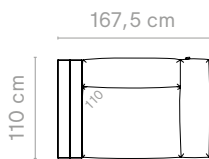
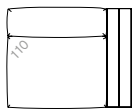
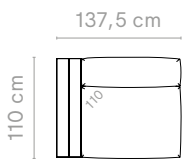
WAL509 (x2) + WAL508 + WAL158 (x2) + WAL356 (x3) +
WAL371 (x3) + WAL130 (x3) + WAL410 (x3)

€ 10980

COMBINACIONES WALRUS

Algunas combinaciones predefinidas, las piezas de conexión están incluidas en los siguientes ejemplos de precios

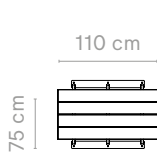
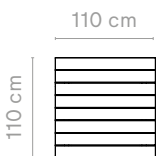
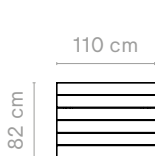
Las mantas y cojines están incluidos en los siguientes ejemplos de precios



Asiento con mesa lateral

Asiento con reposabrazos y mesa lateral

Asiento con 2 mesas laterales



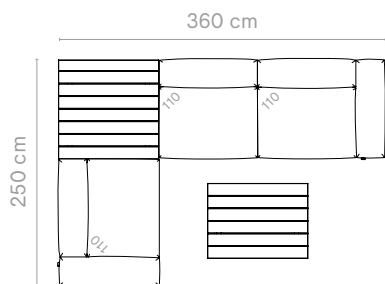
Mesa baja

Mesa cuadrada

Mesa de acoplamiento

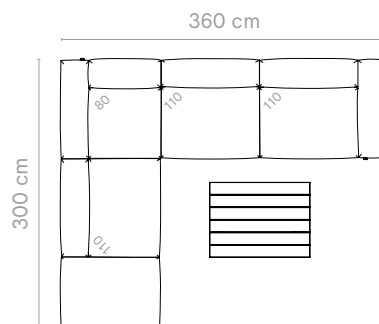
WALRUS MEET THE PARENTS

Color base de Walrus - Safari + set de cojines Majestic Mirage



WALRUS MAJESTIC MONDO

Color base de Walrus - Safari + set de cojines A Lotta Terracotta



WAL315 (x2) + WAL317 + WAL158 + WAL357 (x3) + WAL379 (x3) + WAL419 (x3) + WAL564 (x3) + WAL064 + WAL066

€ 13710


WAL315 + WAL317 (x2) + WAL316 + WAL325 + WAL158 (x3) + WAL356 (x3) + WAL363 + WAL371 (x3) + WAL384 + WAL399 (x4) + WAL417 (x4) + WAL064

€ 15175


Acabados

En general, el aluminio y el acero son materiales que requieren poco mantenimiento. Estos materiales están disponibles en varios colores gracias a las técnicas de recubrimiento en polvo. Escoja el blanco solamente si está dispuesto a tener más cuidado y a limpiar los productos con regularidad. Si no le apasiona la limpieza, debería considerar el acero galvanizado para el mobiliario.


Galvanized steel




Black — RAL9005




Earth — RGB 88 88 84




Beach beige — RAL1019



Off white — RAL9002




White — RAL9016




Papyrus white — RAL9018




Verdigris — RGB 133 147 142




Reed green — RAL6013



Copper brown — RAL8004



Cosmic cream — RAL1015




Cobalt blue — RAL5013



Sun yellow — RAL1032




Pistache — RAL6021




Sunbrella®

Sunbrella® è un tessuto acrilico ed è ancora considerato il miglior tessuto da esterni disponibile per la produzione di cuscini. La materia prima è costituita da fibra acrilica Sunbrella® tinta in pasta. I pigmenti si fissano in profondità nelle fibre durante la fase iniziale del processo di produzione, ancora prima della realizzazione del filato. I colori Sunbrella® resistono alle intemperie e ad anni di esposizione al sole. I colori della nostra palette di tessuti Sunbrella si ispirano agli stessi concept, per consentire una scelta accurata.

Grey chiné — Natté



Dark taupe — Natté



Coconut — Savane




Marble — Lopi




Charcoal — Lopi




Sooty — Chartres




Leaf green — Heritage




Moss — Heritage



Alpine — Heritage



Indigo — Heritage




Nami — Zori



Loto — Domino



Rust — Heritage



Craps — Domino



Blush — Solids



Biscuit — Lopi


















Colores

Recorra fácilmente esta matriz de colores para los acabados y descubra los colores disponibles para cada producto.

	Acacia	AMAI	Anker	Bistroo	Captain's Chair shell	Captain's sliding legs	Captain's High Sliding legs	Captain's Pipe legs	Hopper bench	Hopper bench AA	Hopper combo	Hopper combo AA	Hopper picnic
Galvanized STEEL													
Black RAL9005													
Earth RGB 88 88 84													
Beach beige RAL1019													
Off white RAL9002													
White* RAL9016													
Papyrus white* RAL9018													
Verdigris RGB 133 147 142													
Reed green RAL6013													
Copper brown RAL8004													
Cosmic cream RAL1015													
Cobalt blue RAL5013													
Sun yellow RAL1032													
Pistache RAL6021													

* Saliendo de la colección. Disponible hasta agotar existencias.

Hopper picnic AA	Inumbra	Kosmos	Manille	Marina	Panigiri	Pantagruel	Picnik	Sensu single straight	Sensu single tilted	Sensu duo & quattro	Sol+Luna	Tiki stools	Tiki table	Virus
														
●	●	●			●	●		●	●	●	●	●	●	
●		●	●		●	●		●	●	●	●	●	●	
●					●	●					●	●		
●		●		●	●	●	●	●	●		●	●	●	●
								●		●				
●				●			●					●	●	●
●				●								●		●
●			●	●			●					●	●	●
			●									●		●
							●					●		●
							●					●		●
			●				●					●		●

Sunbrella®

Eche un vistazo a la matriz de colores Sunbrella para identificar fácil y rápidamente los colores disponibles para cada producto.

	AMAI Hilo bench	Bistroo	Captain's Chair	Deco cushions	Gargantua	Hopper	Kosmos	Marina	Panigiri	Pantagruel	Sol+Luna	Tiki	Virus	Walrus
Grey chiné NATTÉ														
Dark taupe NATTÉ														
Coconut SAVANE														
Marble LOPI														
Charcoal LOPI														
Sooty CHARTRES														
Leaf green HERITAGE														
Moss HERITAGE														
Indigo HERITAGE														
Alpine HERITAGE														
Nami ZORI														
Loto DOMINO														
Rust HERITAGE														
Craps DOMINO														
Blush SOLIDS														
Biscuit LOPI														


Bioma

Los biomas son las grandes zonas de vegetación de la Tierra. Es innegable que cada bioma evoca una atmósfera determinada. Nos basamos en ellos para diseñar paletas de colores con el fin de facilitar la combinación de nuestros productos y cojines.

Out of the Fjordinary

Un bioma que une el norte y la montaña

Hemos traducido los biomas boreales en una paleta de colores equilibrada, que trasciende lo ordinario, combinando la belleza más increíble de la naturaleza

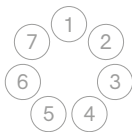


Colores de recubrimiento en polvo

Colores de tela Sunbrella



1. Black
2. Off white
3. Cobalt blue
4. Pistache
5. Verdigris




1. Grey chiné
2. Moss
3. Alpine
4. Indigo
5. Nami
6. Sooty
7. Charcoal

Forest & Fields

Un bioma que une el verde y el campo

Hundiendo sus raíces en la tradición flamenca occidental, combinamos elementos del bosque templado (el principal bioma europeo) con arcilla y heno de la región para aportar un toque único

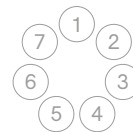


Colores de recubrimiento en polvo

Colores de tela Sunbrella



1. Black
2. Verdigris
3. Reed green
4. Earth
5. Off white




1. Marble
2. Coconut
3. Biscuit
4. Moss
5. Leaf green
6. Sooty
7. Dark taupe

A Lotta Terracotta

Un bioma que une lo mediterráneo

Bienvenidos a los cálidos tonos tierra y a las orillas del rojo terracota: esta es la paleta de colores perfecta para las vacaciones

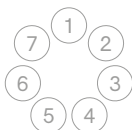


Colores de recubrimiento en polvo

Colores de tela Sunbrella



1. Beach beige
2. Cosmic cream
3. Copper brown
4. Earth
5. Off white




1. Marble
2. Biscuit
3. Coconut
4. Blush
5. Rust
6. Indigo
7. Dark taupe

Majestic Mirage

Un bioma que une la arena y el viento

Embárguese en una cautivadora escapada nocturna donde las suaves tonalidades amarillas y los matices vivos proyectan un encanto hipnótico sobre las dunas

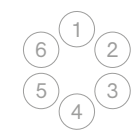


Colores de recubrimiento en polvo

Colores de tela Sunbrella



1. Off white
2. Sun yellow
3. Cosmic cream
4. Cobalt blue
5. Beach beige



1. Marble
2. Coconut
3. Craps
4. Biscuit
5. Indigo
6. Loto

Profesionales

Profesionales, ¡no hay de qué preocuparse! Ya sea arquitecto, diseñador o un profesional del mundo de la oficina, la enseñanza o la hostelería, disponemos de las herramientas que necesita para que sus proyectos brillen con Extremis.

www.extremis.com/pro

COLORES A MEDIDA

Creemos que el color tiene la capacidad de ensalzar el atractivo estético de cualquier proyecto, lo que permite tener una integración armoniosa en varios ambientes. Ya sea con un tono vibrante que llame la atención o con una tonalidad sutil que complemente los elementos del entorno. Por eso gran parte de nuestros productos están disponibles en cualquier color RAL que desee.

Tarifa de creación de 300 € (sin IVA) por color.



ANCLAJE AL SUELE

Garantizamos que nuestro mobiliario permanezca firmemente anclado al suelo gracias a la ingeniería innovadora y a la meticulosa atención al detalle. Esto ofrece tranquilidad tanto a diseñadores como a usuarios finales, porque saben que nuestros sistemas de anclaje no solo impiden los robos, sino que también evitan que el mobiliario se desplace o salga volando si el viento es fuerte.

Sin embargo, es importante destacar que la instalación de nuestros productos debe realizarla el personal cualificado. El proceso de anclaje implica el uso de los pernos o tornillos adecuados, que se pueden conseguir en una tienda especializada. La selección de estos componentes depende enormemente del material con que esté fabricada su terraza. Así se garantiza que el anclaje es seguro y que se adapta a la perfección al espacio en cuestión.

DESCARGAS

Hágase con los paquetes completos de todas las ideas y materiales técnicos desde un solo lugar:
www.extremis.com/en/product-downloads

- Imágenes del producto
- Archivos 2D y 3D (2d dwg, 3d dwg, sketchup, revit, 3d max, 3ds max)
- Fichas técnicas del producto
- Fichas de especificaciones
- Manuales

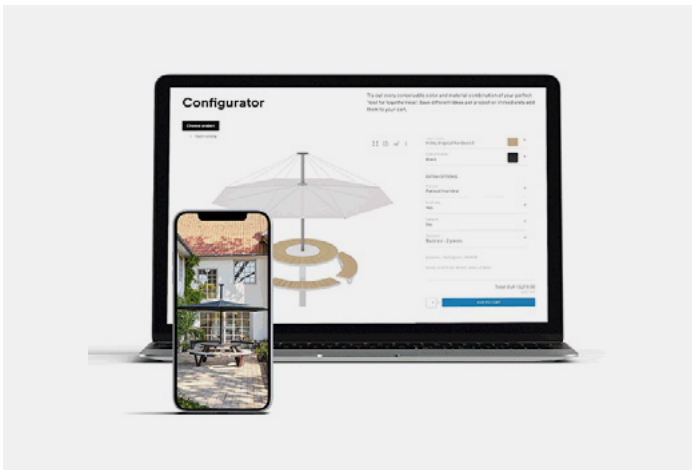


CONFIGURADOR

Exposiciones, fotografías o muestras, lo tenemos todo. Pero, ¿cuál es la terraza de ensueño que busca su cliente? No necesita una varita mágica para saber lo que piensa. Con nuestro configurador puede personalizar su pieza favorita al instante. Tamaños, colores, materiales... ¡basta con un teléfono o un ordenador!

¿Ha encontrado la combinación perfecta? ¡Enseñe a los clientes cómo quedaría en su propio espacio! La función de realidad aumentada hace que nuestras piezas sean más auténticas que nunca.


www.extremis.com/configurator



REFERENCIAS

Estamos orgullosos de trabajar con clientes de todo el mundo y en infinidad de sectores. Independientemente del alcance su proyecto, nuestra colección ofrece una solución para cada espacio. Solo tiene que acceder a la galería de referencias y filtrar por entorno y producto para dejarse inspirar. Puede crear paneles de tendencias para sus proyectos al guardar todo lo que necesita desde nuestra página web.

www.extremis.com/references



Accesibilidad para silla de ruedas



Nuestras mesas y bancos de picnic innovadores se han fabricado pensando también en los usuarios de sillas de ruedas. Con esto no solo pueden acceder a las mesas, sino que también se contribuye al aspecto social porque todos se sientan a la misma mesa. Además de facilitar el acceso a las sillas de ruedas, este mobiliario es perfecto para los cochecitos de bebé. Son productos 'Tool for togetherness', son productos para estar todos juntos y fomentar una mayor inclusión.

Dado que las especificaciones de accesibilidad de las sillas de ruedas son distintas en todo el mundo, consulte nuestras fichas técnicas para asegurarse de que cada solución se ajusta a los requisitos locales.

Los siguientes productos no necesitan ninguna modificación.

AMAI

Acceso por los dos lados

Tablero en posición estándar



Accesible desde
ambos lados



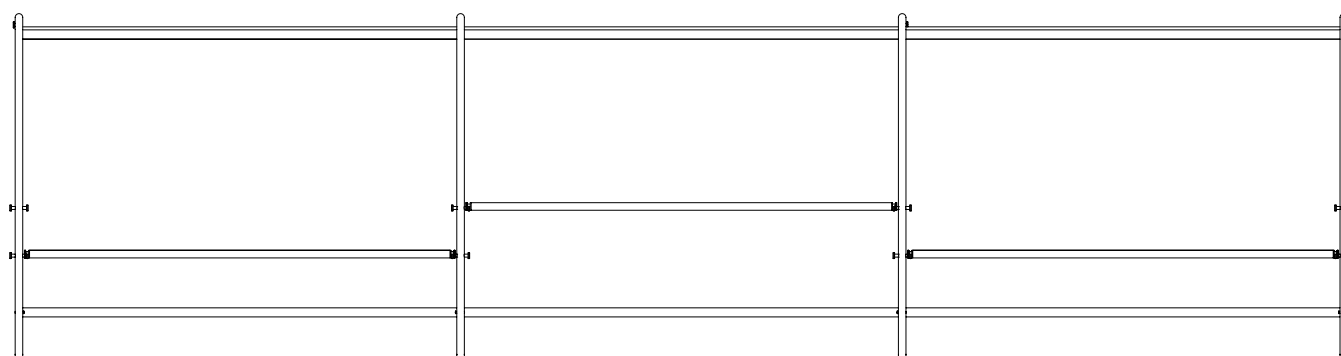
No es posible con el tablero
en la posición más alta



Accesible desde
ambos lados



No es posible en
ambos extremos

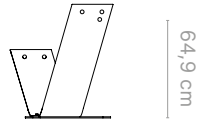


68,5 cm

HOPPER BENCH

Acceso por un lado

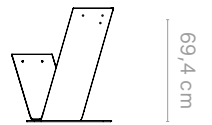
Acceso solo desde el lado sin banco



HOPPER BENCH AA

Acceso por un lado

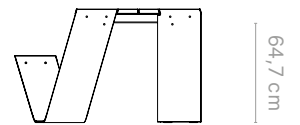
Acceso solo desde el lado sin banco



HOPPER COMBO

Acceso por un lado

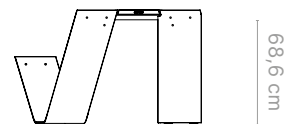
Acceso solo desde el lado sin banco



HOPPER COMBO AA

Acceso por un lado

Acceso solo desde el lado sin banco



MARINA COMBO

Acceso por los dos lados y por un extremo



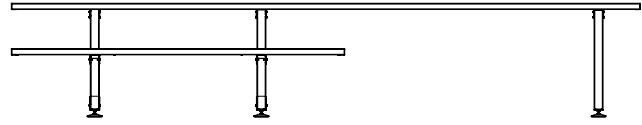
Accesible desde este extremo



Acceso desde los lados sin bancos



No es posible en este extremo



71 cm


MARINA PICNIC

Acceso por los dos extremos

No es posible para la versión de 165 cm



Accesible desde ambos lados



71 cm

MARINA DOUBLE DESK

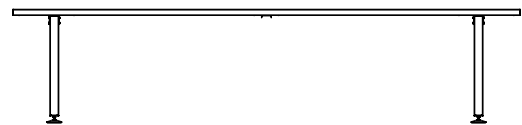
Acceso por los dos lados



No es posible en ambos extremos



Accesible desde ambos lados



71 cm

MARINA TABLE

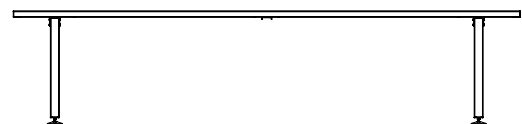
Acceso por los dos lados



No es posible en ambos extremos



Accesible desde ambos lados

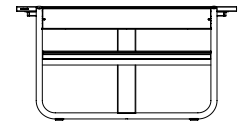


71 cm

MANILLE

Acceso por los dos extremos

Accesible desde
ambos lados



68,2 cm

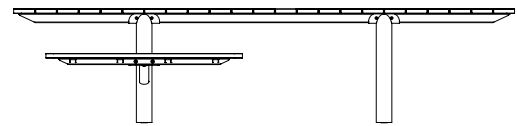
PANIGIRI

Acceso por los dos lados y por dos extremos

Accesible desde
ambos lados



Acceso desde los
lados sin bancos

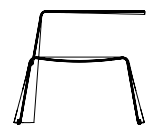


65,2 cm

PICNIK

Acceso por un lado

Accesible desde el lado
abierto del tablero

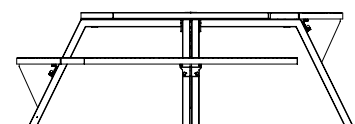


72,1 cm

GARGANTUA

Acceso por un lado

Dos bancos a la
altura del tablero



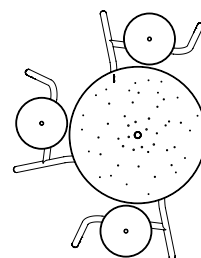
70,8 cm

Virus - Accesibilidad para silla de ruedas

Nuestro mobiliario está hecho para durar, así que escoger la pieza adecuada es un paso crucial para culminar sus planes de proyecto. Nos esforzamos por hacer que nuestro mobiliario sea tanto accesible como inclusivo. Con pequeñas adaptaciones hemos hecho de la línea Virus unas mesas accesibles para todas las personas con problemas de movilidad. Al deshacerse de una de las patas, una silla de ruedas cabe perfectamente en ese espacio en el modelo Virus de 4 o 5 asientos.

VIRUS 4-PLAZAS - ACCESIBILIDAD PARA SILLA DE RUEDAS

Se ha eliminado una de las patas
Solo es posible si se combina con la sujeción al suelo

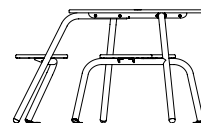


Virus 4-plazas
Tablero estándar
(incl. anclaje al suelo)

€ 1820

Virus 4-plazas
Tablero plano
(incl. anclaje al suelo)

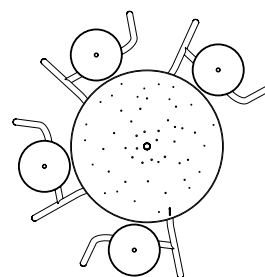
€ 1800



68,9 cm

VIRUS 5-PLAZAS - ACCESIBILIDAD PARA SILLA DE RUEDAS

Se ha eliminado una de las patas



Virus 5-plazas
Tablero estándar

€ 2095

Virus 5-plazas
Tablero plano

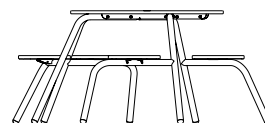
€ 2070

Virus 5-plazas
Tablero estándar
(incl. anclaje al suelo)

€ 2215

Virus 5-plazas
Tablero plano
(incl. anclaje al suelo)

€ 2190



68,9 cm

Hopper picnic - Accesibilidad para silla de ruedas

Nuestro lema 'Tools for Togetherness' significa que ofrecemos productos de gran calidad para todo el mundo, incluso para nuestros amigos que utilizan silla de ruedas. Prueba de ello son las versiones a medida de la gama Hopper, nuestras populares mesas de picnic. Al acortar los bancos en uno de los dos lados se facilita el acceso a la silla de ruedas. ¡Pongamos la inclusión encima de la mesa!

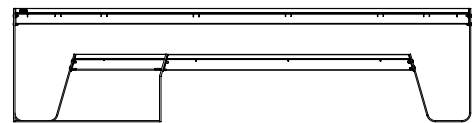
El precio de la mesa de picnic Hopper depende del tamaño, del acabado y de la cantidad. Tenga en cuenta que estas versiones especiales de Hopper para picnic solo están disponibles en 300 y 360 cm.

HOPPER PICNIC - MESA PARA SILLA DE RUEDAS

Se ha acortado un banco para ganar espacio para una silla de ruedas
Pieza de conexión en acero inoxidable que une las dos patas



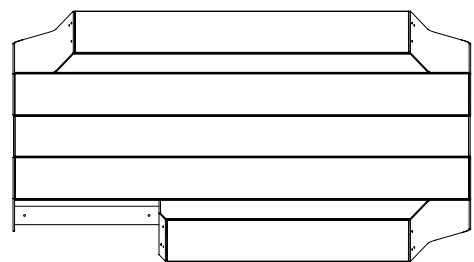


94 cm



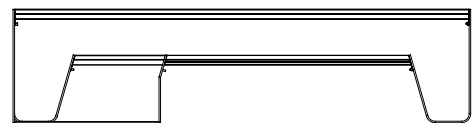
64,7 cm

HOPPER PICNIC AA - MESA PARA SILLA DE RUEDAS

Se ha acortado un banco para ganar espacio para una silla de ruedas
Pieza de conexión en acero inoxidable que une las dos patas



94 cm



68,6 cm

Herramientas de mantenimiento

La calidad extrema de los materiales utilizados en los productos Extremis y la forma en que están diseñados solo sirve a una buena causa: Que. Duren. Más. Sin embargo, todo requiere un esfuerzo. Se necesita mantenimiento para superar el paso del tiempo. Por tanto, le recomendamos que eche un vistazo a nuestros productos de mantenimiento y nuestros consejos para mantener su herramienta para la unión en perfecta forma.

www.extremis.com/maintenance

Pida las herramientas de mantenimiento en nuestro Portal para distribuidores

www.extremis.com/portal



LIMPIADOR PARA MADERA - 1L

El limpiador para madera es un gel de limpieza para el mobiliario de madera. El producto elimina la decoloración gris, los depósitos verdes y la suciedad

OND001



MULTILIMPIADOR - 0,5L

El multilimpiador Extremis es un limpiador listo para usar. Su potente fórmula elimina las manchas más persistentes

OND004



PROTECTOR PARA MADERA - 1L

Proteja su mobiliario de madera con regularidad de los rayos UV y del mal tiempo. El protector para madera Extremis es un producto 100 % natural

OND002



CEPILLO EXTREMIS

Utilice este cepillo de cerdas manual junto con el Limpiador de madera y el Limpiador multiusos de Extremis para eliminar la suciedad persistente

OND006



KIT DE LIMPIEZA PARA MADERA

Limpiador para madera – Protector para madera 1L – Cepillo Extremis – Cinta -
Taco de lija - Cepillo

OND057



KIT DE LIMPIEZA GENERAL

Multilimpiador - Esponja - Paño de microfibra - Cepillo Extremis

OND058

Madera

Las construcciones de madera en el mar tales como pontones, muelles, embarcaderos, etc. son la prueba de que la madera es material adecuado para la estructura y la finalización de aplicaciones exteriores. La madera puede volverse gris por el contacto con el agua salada y por la actuación de vientos penetrantes y de la radiación UV, pero perdura durante decenios. Por eso, es un material de primera clase.

Elija sabiamente

La madera es un material vivo, por lo que, a pesar de la calidad superior de las especies que empleamos, constantemente debe adaptarse a cambios extremos de temperatura y humedad. Como consecuencia de las tensiones internas provocadas por estas constantes adaptaciones, la madera se alabea. Entre otras cosas, este alabeo puede provocar la aparición de grietas. Asimismo, pueden producirse cambios en el color y en la estructura. Dado que estas características son inherentes al material, quien lo elige debe aceptarlas. Las partes de madera de nuestros productos se suministran sin tratamiento. Expuestas al sol y a la lluvia, gradualmente adquirirán una pátina gris plateada, y la superficie se volverá áspera. Le recomendamos encarecidamente que regularmente trate la madera con aceite de madera para protegerla contra manchas y para procurar que se vuelva áspera menos rápidamente. En algunos casos pueden aparecer manchas blancas en la madera, especialmente en la madera de iroko. Estas manchitas blancas son depósitos de carbonato de calcio, que terminan por ser parte de la madera cuando el árbol absorbe el agua de un suelo alcalino. Los fragmentos de calcio no varían la calidad de la madera, pero sí saltan a la vista. Atendiendo al aspecto de la durabilidad, Extremis no desechará esta madera de calidad, pero cuando hay más de 10 manchas visibles por cada 100 cm² la madera ya no se destina a la venta habitual, sino que se le da una segunda vida como producto de muestra o con fines de I+D.

Iroko

Empleada para Anker - Gargantua - Hopper - Pantagruel - Walrus

El iroko es una especie de madera dura tropical de África, con un color y propiedades similares a los de la teca. Su alta calidad hace posible fabricar tableros anchos de una sola pieza. Nuestros proveedores tienen su propia concesión y garantizan que solamente suministran madera de iroko de la mejor calidad, con una huella de papel clara como prueba de su iniciativa empresarial duradera.

Elija sabiamente

Como todas las maderas, la de iroko se volverá áspera y grisácea con el tiempo al estar expuesta al sol y a la lluvia, también pueden aparecer pequeñas grietas y fisuras como parte de este proceso. Recomendamos encarecidamente tratar el mobiliario todos los años con nuestro protector para madera. El aceite natural protege la madera contra la humedad y los líquidos, lo que la mantiene estable por más tiempo y no deja que las manchas pasen de la superficie.

Iroko FSC 100% *

Empleada para Gargantua



La madera con certificación FSC® proviene de bosques gestionados de manera sostenible y cada fase del tratamiento de la madera se revisa desde una perspectiva social, ecológica y económica. Estas etiquetas no son una garantía de calidad, pero sí son una garantía de que la madera se ha tratado de forma respetuosa con el medio ambiente, que es beneficiosa a nivel social y viable a nivel económico.

Elija sabiamente

Como todas las maderas, la de iroko se volverá áspera y grisácea con el tiempo al estar expuesta al sol y a la lluvia, también pueden aparecer pequeñas grietas y fisuras como parte de este proceso. Recomendamos encarecidamente tratar el mobiliario todos los años con nuestro protector para madera. El aceite natural protege la madera contra la humedad y los líquidos, lo que la mantiene estable por más tiempo y no deja que las manchas pasen de la superficie.

Hellwood

Empleada para Anker

Hellwood Extremis es madera de fresno europeo que ha atravesado el purgatorio para armarse contra todo tipo de pruebas infernales. ¡Y eso que son numerosas! Rayos ultravioleta, lluvia y lluvia ácida, niveles variables de humedad, escarcha, calor extremo, etc. El mantenimiento que aplicamos brinda a las fibras una mayor estabilidad interna y aumenta su resistencia a la pudrición. De esta manera, obtenemos un tipo de madera que pertenece a la clase I de durabilidad, al igual que las mejores maderas tropicales. Sin duda, uno de los efectos secundarios interesantes del proceso es la coloración oscura de la madera.

Elija sabiamente

Como todas las maderas, la de Hellwood se volverá áspera y grisácea con el tiempo al estar expuesta al sol y a la lluvia, también pueden aparecer pequeñas grietas y fisuras como parte de este proceso. Recomendamos encarecidamente tratar el mobiliario todos los años con nuestro protector para madera. El aceite natural protege la madera contra la humedad y los líquidos, lo que la mantiene estable por más tiempo y no deja que las manchas pasen de la superficie.

Hellwood 100% PEFC

Empleada para AMAi - Hopper - Manille - Panigiri - Pantagruel - Walrus



Hellwood Extremis es madera de fresno europeo que ha atravesado el purgatorio para armarse contra todo tipo de pruebas infernales. ¡Y eso que son numerosas! Rayos ultravioleta, lluvia y lluvia ácida, niveles variables de humedad, escarcha, calor extremo, etc. El mantenimiento que aplicamos brinda a las fibras una mayor estabilidad interna y aumenta su resistencia a la pudrición. De esta manera, obtenemos un tipo de madera que pertenece a la clase I de durabilidad, al igual que las mejores maderas tropicales. Sin duda, uno de los efectos secundarios interesantes del proceso es la coloración oscura de la madera.

Elija sabiamente

Como todas las maderas, la de Hellwood se volverá áspera y grisácea con el tiempo al estar expuesta al sol y a la lluvia, también pueden aparecer pequeñas grietas y fisuras como parte de este proceso. Recomendamos encarecidamente tratar el mobiliario todos los años con nuestro protector para madera. El aceite natural protege la madera contra la humedad y los líquidos, lo que la mantiene estable por más tiempo y no deja que las manchas pasen de la superficie.

* Preste atención al logotipo de FSC®, solo los que tienen este logo son productos que cuentan con la certificación FSC.

Rubberwood

Empleada para Sticks

La madera del árbol de caucho (madera de caucho) es muy valiosa: tiene un color claro espléndido, es muy estable ya que tiene un nivel de contracción bajo y es muy fácil de tratar. ¡Ideal puesto que es para el interior! La madera de caucho es un material muy popular para escaleras y muebles... es decir, para todo lo que se puede hacer de madera. Escoja la versión natural o la versión de color oscuro (encerada). En Extremis primero usamos el látex del árbol de caucho para hacer las bases de los Sticks en caucho y una vez que los árboles son demasiados viejos para golpear el látex, en lugar de cortar y quemar la madera, usamos la madera para hacer las bases de los Sticks en madera de caucho.

Elija sabiamente

Puesto que la madera de caucho sólo se emplea en el interior, no necesita mantenimiento. Existe una versión tratada con una pátina oscura, que es de color gris oscuro, con el grano de madera visible. Es lejos de ser una base negra.

Roble

Empleada para Tiki

La madera de roble es un tipo de madera de uso habitual en la fabricación de muebles, suelos, barriles o estructuras de madera para edificios. Es principalmente apreciada por su robustez y durabilidad. Muchos también admiran su veta visible y su atractivo color claro. El roble es una opción popular para interiores, ya que aporta calidez y un aspecto natural a cualquier estancia.

Elija sabiamente

Tal y como ocurre con la mayoría de maderas, la madera de roble puede aceitarse si desea conservar su aspecto durante más tiempo. La madera de roble es un material natural fácil de reparar y retocar

Bambú

Empleada para Bistrot

Nuestras piezas perdurables de bambú están hechas a partir de sólidas láminas de bambú procedentes de China. Gracias a un proceso de ingeniería único de compresión a elevada temperatura y presión, se obtiene una resistencia y una durabilidad excepcionales. Para esta técnica especial, nuestros proveedores solo utilizan productos certificados respetuosos con el medio ambiente. Elaborado con gran atención por el detalle y la precisión para un producto final sostenible y de alta calidad.

Elija sabiamente

Las superficies de bambú de Extremis tienen un acabado de revestimiento de aceite como protección adicional ante manchas y condiciones climáticas cambiantes. El bambú se limpia fácilmente con agua y jabón suave. ¡No utilices nunca productos de limpieza abrasivos ni lijes las superficies de bambú!

Aluminio

Aluminio, una de las sustancias más presentes en la tierra, es un metal con una combinación extraordinaria de propiedades. Es ligero y 100 % reciclable. Las aleaciones que empleamos contienen como máximo 30% de material virgen.

Pintura en polvo estructurada

Empleada para AMAi - Bistrot - Hopper - Kosmos - Picnik - Sensu - Sol+Luna

La pintura en polvo electrostática es una técnica en la cual se aplica una laca seca en un elemento. Las partículas de polvo son cargadas electrostáticamente y aplicadas con pistola en el objeto. Posteriormente el objeto es llevado al horno; las partículas de polvo se funden y se confluyen hasta un revestimiento continuado. Gracias a su textura fina y su alta resistencia a los arañazos, la pintura en polvo es ideal para el empleo intensivo.

Elija sabiamente

Solamente opte por pintura blanca en polvo si está dispuesto a limpiar regularmente la superficie. No hay nada más feo que un mueble de diseño sucio, ¿verdad?

Aluminio anodizado

Empleada para Sol+Luna shade

La anodización es un procedimiento en el que se hace más gruesa la capa natural de óxido en la superficie del aluminio. Esta capa protege el aluminio contra la corrosión. Hemos elegido no tratar más el aluminio; ya que esto no prolongaría la duración de vida del aluminio y sería perjudicial para el medio ambiente.

Elija sabiamente

Se limpia fácilmente con agua tibia y un detergente suave.

Acero

El acero es una aleación de hierro y otros elementos, principalmente carbono, que se emplea en todas partes en el sector de la construcción y para otras aplicaciones, debido a su alta resistencia a la tracción. El metal de base de acero es hierro, un elemento que se oxida cuando entra en contacto directo con oxígeno. Hay tres maneras para solucionar este problema: evitar contacto directo con el aire (p.ej. acero galvanizado), reemplazar una cantidad determinada de hierro por carbono (p.ej. acero inoxidable) o emplear óxido como acabado (p.ej. acero corroído).

Elija sabiamente

El acero puede oxidarse, tarde o temprano. Por eso, intente mantener las superficies limpias y secas, y en todo caso no deje objetos metálicos fuera, sobre cualquier superficie de acero. Provocará una reacción química que afectará la otra superficie. Tan pronto como se note oxidación, actúe inmediatamente y en consecuencia, ya que el óxido acelera la oxidación.

Galvanizado

Empleada para Acacia - AMAi - Anker - Captain's Chair - Gargantua - Hopper - Inumbrina - Kosmos - Manille - Panigiri - Pantagruel - Sensu - Walrus

La galvanización es el método más duradero para proteger el metal contra la formación de óxido. Al sumergir el metal en un baño de cinc, se cubre de una capa protectora. Cuando esta capa es dañada, el metal inferior comenzará a oxidar. Sin embargo, el daño puede ser reparado con pintura de cinc que se puede comprar en toda tienda de bricolaje. El acero galvanizado tiene una vida muy larga y puede ser reciclado perfectamente, si es necesario.

Elija sabiamente

Lo llamamos el 'George Clooney' de las tecnologías de recubrimiento: su belleza mejora con el tiempo... Nuestros muebles con superficies galvanizadas camuflan suciedad de manera magistral, gracias a la textura rugosa del material. Al principio, las piezas galvanizadas tienen un aspecto brillante, pero gradualmente se ponen mate bajo la influencia del sol y la lluvia. La lluvia también puede provocar manchas oscuras debajo de la zona de conexión.

Pintura en polvo estructurada

Empleada para AMAi - Anker - Bistrou - Captain's Chair - Marina - Pantagruel - Tiki - Virus

La pintura en polvo electrostática es una técnica en la cual se aplica una laca seca en un elemento. Las partículas de polvo son cargadas electrostáticamente y aplicadas con pistola en el objeto. Posteriormente el objeto es llevado al horno; las partículas de polvo se funden y se confluyen hasta un revestimiento continuado.

Elija sabiamente

Solamente opte por pintura blanca en polvo si está dispuesto a regularmente limpiar la superficie. No hay nada más feo que un mueble de diseño sucio, ¿verdad? No obstante, nuestra pintura en polvo brillante es muy fácil de mantener.

Acero inoxidable 316

Empleada para AMAi shade - Gargantua - Hopper shade - Inumbra - Kosmos shade - Manille shade

La calidad más alta posible de acero inoxidable es el tipo AISI 316. El mantenimiento regular es necesario a causa de circunstancias agresivas del medio ambiente que son la consecuencia de cloruros, lluvia ácida, sal y otros materiales oxidados.

Elija sabiamente

Aconsejamos un tratamiento regular con un protector o limpiador para acero inoxidable, especialmente en ambientes agresivos. Productos de limpieza y protección son ampliamente disponibles.

Acero inoxidable 304

Empleada para Inumbra - Inumbrina - Kosmos shade

Para ciertos productos combinamos diferentes especies de acero inoxidable de alta calidad. El mantenimiento regular es necesario a causa de circunstancias agresivas del medio ambiente que son la consecuencia de cloruros, lluvia ácida, sal y otros materiales oxidados.

Elija sabiamente

Aconsejamos un tratamiento regular con un protector o limpiador para acero inoxidable, especialmente en ambientes agresivos. Productos de limpieza y protección son ampliamente disponibles.

Pintura en polvo estructurada ZnAlMg

Empleada para AMAi - Anker - Tiki table - Virus

El baño de revestimiento ZnAlMg es una alternativa para la galvanización por inmersión en caliente y es la mejor opción para productos más detallados que necesitan ser recubiertos posteriormente. Gracias a su composición única, ZnAlMg proporciona un alto nivel de protección de superficie y de corte, incluso en los entornos más agresivos. Se efectúa en una línea de galvanizado por inmersión en caliente clásica en baño fundido y tiene una composición química única que incluye zinc, aluminio y magnesio, la capa base perfecta para recubrimientos en polvo.

Elija sabiamente

Solamente opte por pintura blanca en polvo si está dispuesto a limpiar regularmente la superficie. No hay nada más feo que un mueble de diseño sucio, ¿verdad?

Fine structured powder coated stainless steel

Empleada para Acacia - Bistrot - Captain's Chair - Inumbra - Manille - Panigiri

La pintura en polvo electroestático es una técnica en la cual se aplica una laca seca en un elemento. Las partículas de polvo son cargadas electrostáticamente y aplicadas con pistola en el objeto. Posteriormente el objeto es llevado al horno; las partículas de polvo se funden y se confluyen hasta un revestimiento continuado.

Elija sabiamente

Solamente opte por pintura blanca en polvo si está dispuesto a limpiar regularmente la superficie. No hay nada más feo que un mueble de diseño sucio, ¿verdad?

Compuestos & sintéticos

Un compuesto consiste por lo menos en dos materiales con diferentes características de material. El resultado es un nuevo material con mejores propiedades. El sintético también pertenece a esta categoría, ya que se trata fibras o rellenos en todos los sintéticos.

Fibra de vidrio

Empleada para Sticks

Poliéster reforzado de fibra de vidrio se produce a base de pultrusión, un proceso continuo en que los hilos de fibra de vidrio son arrastrados por un baño de resina de poliéster y posteriormente son endurecidos en una matriz para darles su forma definitiva. Las ventajas más grandes de este material son: alta rigidez, elevada resistencia a la corrosión y peso ligero.

Elija sabiamente

Poliéster reforzado de fibra de vidrio se produce a base de pultrusión, un proceso continuo en que los hilos de fibra de vidrio son arrastrados por un baño de resina de poliéster y posteriormente son endurecidos en una matriz para darles su forma definitiva. Las ventajas más grandes de este material son: alta rigidez, elevada resistencia a la corrosión y peso ligero.

Fibra de vidrio recubierta

Empleada para Marina

El lacado de fibra de vidrio es una técnica de aplicación de pintura húmeda a los perfiles de fibra de vidrio. La pintura se pulveriza sobre los perfiles. A continuación, el objeto se coloca en un horno para formar una lamina continua.

Elija sabiamente

Solamente opte por pintura claro en polvo si está dispuesto a limpiar regularmente la superficie. No hay nada más feo que un mueble de diseño sucio, ¿verdad?

HPL

Empleada para Kosmos - Pantagruel - Sol+Luna

HPL (high pressure laminate o laminado de alta presión) es una placa llana a base de resinas endurecedoras con resistencia térmica, que es reforzada homogéneamente con fibras de madera y que es fabricada bajo alta presión y a alta temperatura. La superficie integrada es basada en las resinas pigmentadas que son endurecidas por medio de haces de electrones. El módulo de elasticidad, la resistencia alta a la tracción y a la flexión garantizan una alta resistencia a prueba de golpes y gracias a la superficie cerrada es fácil de limpiar.

Elija sabiamente

Solamente opte por un tablero blanco HPL si está dispuesto a regularmente limpiar la superficie.

Polipropileno

Empleada para Captain's Chair

El polipropileno resiste a la corrosión de tensión. Tal vez suena raro que la corrosión también pueda producirse en sintético, pero así es. De este modo pueden aparecer fracturas, sobre todo en lugares donde se produce una tensión mecánica en combinación con una degradación química. PP es un sintético que solamente en grado mínimo está predispuesto a ello.

Elija sabiamente

Una superficie de polipropileno blanco puede ser más susceptible a manchas que una superficie negra. El polipropileno es un material muy suave y, por eso, susceptible a arañazos.

Caucho

Empleada para Sticks

El árbol de caucho nos dio madera, pero, por supuesto, primero nos dio caucho. Estos tipos de caucho producidos en Sri Lanka son los únicos productos en nuestro surtido que no llevan la etiqueta 'Made in Belgium', puesto que no cultivamos árboles de caucho en Bélgica.

Elija sabiamente

El caucho natural es de color piel pálida. Se obtiene el color negro añadiendo el carbono, sílice o tiza de carbono antes de la vulcanización. La tiza de carbono puede provocar rayas negras en el suelo, que pueden quitarse fácilmente.

Hormigón

Empleada para Inumbra - Inumbrina - Hopper shade - Kosmos shade

El hormigón es un material compuesto que consiste en arena liada con cemento líquido y que con el tiempo se endurece. Nuestros bloques de hormigón han sido moldeados a alta presión para hacerlos más resistentes.

Elija sabiamente

Sólo emplee bloques de hormigón si la fijación al suelo no es posible.

Tejidos & cueros

El hilo se produce hilando fibras brutas hasta largos ramales. Nuestro textil es hilado o cubierto de fieltro y a veces tratado con acrílico, PVC o poliéster para repeler agua y suciedades. Todas las sustancias son examinadas y seleccionadas minuciosamente para su aplicación al aire libre.

Sunbrella®

Empleada para AMAi - Bistroo - Captain's Chair - Gargantua - Hopper - Kosmos - Marina - Panigiri - Pantagruel - Sol+Luna - Tiki - Virus - Walrus

Sunbrella® es un acrílico que continúa siendo reputado como el mejor material para fabricar cojines para el exterior. La materia prima es Sunbrella®, una fibra acrílica pintada con una solución. Ya en la primera fase del procedimiento de producción, antes de que se hila el hilo, se fija los pigmentos colorantes en el núcleo de las fibras. Los colores de Sunbrella® resisten a las intemperies y a una exposición al sol durante muchos años.

Elija sabiamente

Nuestros cojines y mantas Sunbrella son lavables a máquina a temperaturas bajas. Pueden ensuciarse un cojín blanco tanto como un cojín coloreado, pero el cojín blanco parecerá sucio más pronto. No secar en secadora.

Poliéster de alta tecnología

Empleada para AMAi - Inumbra - Inumbrina - Hopper shade - Kosmos shade - Manille shade - Sol+Luna shade

El poliéster es la fibra sintética más popular en el mundo. Gracias a las técnicas especiales de acabado este material es resistente a las intemperies, repelente al agua y a las suciedades, estable de color, etc. El poliéster de alta tecnología es empleado para numerosas aplicaciones "protectoras de sol" - desde cojines de silla hasta muebles para la terraza pasando por aleros. Gracias a la alta resistencia de agua y UV, el material conserva durante mucho tiempo su aspecto bonito.

Elija sabiamente

Hojas de árbol, polvo, emisiones de CO2 etc. pueden dejar marcas en un tejido blanco inmaculado. Tenga en cuenta esto al elegir el lugar ideal para su parasol.

Poliéster recubierto con PU

Empleada para Acacia

Nuestro tejido de poliéster recubierto con PU es un tejido elástico apto para su uso al aire libre. El tejido es repelente al agua, ligero y flexible. Se utiliza principalmente para tiendas de campaña, cubiertas livianas, ropa y bolsos. La calidad de la elasticidad de esta tela garantiza que nunca se arrugará.

Elija sabiamente

Hojas de árbol, polvo, emisiones de CO2 etc. pueden dejar marcas en un tejido blanco inmaculado. Tenga en cuenta esto al elegir el lugar ideal para su parasol.

Acrílico

Empleada para Senu

Este tejido acrílico teñido en masa es un material investigado a fondo que ha demostrado ser muy resistente. Su revestimiento impermeable impide que el agua penetre en el tejido, lo que lo convierte en un material duradero y resistente a la intemperie.

Choose wisely

Nuestro tejido acrílico teñido en masa se puede lavar a máquina a temperatura baja. Tanto la tela blanca como la de color se pueden ensuciar, aunque parecerá que la blanca se ensucia antes. No meter en la secadora.

Sundance

Empleada para Walrus

La tela Sundance es un material de PVC muy duradero y no absorbe agua o polvo. Este material liso y lavable no requiere mucho cuidado y mantenimiento.

Elija sabiamente

Hojas de árbol, polvo, emisiones de CO2 etc. pueden dejar marcas en un tejido blanco inmaculado. Tenga en cuenta esto al elegir el lugar ideal para su sofá.

Batyline

Empleada para Sol+Luna

La gama Batyline es la materia perforada de referencia seleccionada por las más grandes marcas en el campo del oficinas, hoteles, restaurantes, spas, yachting, cruceros.

Elija sabiamente

Resistente, durable y estético, Batyline es también una materia extremadamente fácil de cuidar. Un simple lavado con Extremis Multilimpiador permite devolver a la tela su aspecto de origen. Por supuesto, una tela blanca será más delicada que la mayoría de los otros colores, por ej. con crema solar.

Be the first to know

Facebook: facebook.com/extremis.be

LinkedIn: linkedin.com/company/extremis

Pinterest: pinterest.com/extremis

Instagram: instagram.com/extremis

Vimeo: vimeo.com/extremis

Youtube: youtube.com/user/EXTREMISdesign

Contacto

Extremis HQ - Belgium

Couthoflaan 20b

8972 - Poperinge

BÉLGICA

Tel. +32 57 34 60 20

info@extremis.com

www.extremis.com

Abierto de lunes a viernes

8:30 a 12:30 y de 13:00 a 17:00

